



41st Annual Report 2022-2023



RAJASTHAN ELECTRONICS & INSTRUMENTS LIMITED JAIPUR
Shaping Rural India through Electronics, Renewable Energy & IT Solutions



RAJASTHAN ELECTRONICS AND INSTRUMENTS LTD., JAIPUR

FIGURES AT A GLANCE

(Rs. in Lakhs)

PARTICULARS	2018-2019	2019-2020	2020-2021	2021-2022	2022-2023
OVERVIEW OF PROFIT					
HOW EARNED					
Sales Revenue	26931.33	11091.30	14744.20	16490.59	12018.53
Other Income	197.31	120.78	122.13	170.56	118.44
Total Turnover	27128.64	11212.08	14866.33	16661.15	12136.97
HOW SPENT/RETAINED					
Material Cost	17103.47	6112.10	8235.23	10367.45	6357.77
Employment Cost	3436.40	3528.35	3531.69	3418.63	3343.46
Other Expenses	4856.70	4193.07	4420.52	3373.85	3826.45
Depreciation	188.13	183.27	436.08	189.31	192.64
Finance Costs	108.07	132.04	147.76	60.76	86.57
Total Expenses	25692.77	14148.83	16771.28	17410.00	13806.89
Net Profit/(Loss) before Tax	1435.87	(2936.75)	(1904.95)	(748.85)	(1669.92)
Profit/(Loss) after tax	1027.90	(1706.63)	(1277.73)	(846.24)	(1006.06)
Dividend (including tax)	295.00	-	-	-	-
WHAT WE OWN					
Fixed Assets					
Gross Block	5127.79	5711.81	5562.30	5454.44	5463.34
Less : Acumulated Depreciation	1843.74	2023.05	2305.41	2390.27	2582.91
Net Block	3284.05	3688.76	3256.89	3064.17	2880.43
Current, non-current Assets, and Deferred tax Assets	31894.06	23764.04	24007.13	22596.78	23478.77
Total Assets	35178.11	27452.80	27264.02	25660.95	26359.20
Less : Deferred tax, Current and non-current Liabilities & Provision	23490.72	17999.12	19155.30	18366.56	20073.66
Capital employed	11687.39	9453.68	8108.72	7294.39	6285.44
REPRESENTED BY					
Share Capital	1225.00	1225.00	1225.00	1225.00	1225.00
Reserves & Surplus	10278.42	8168.15	6883.72	6069.39	5060.54
Net Worth	11503.42	9393.15	8108.72	7294.39	6285.54
Secured/Unsecured Loan	183.97	60.53	0.00	0.00	0.00
	11687.39	9453.68	8108.72	7294.39	6285.54

Contents

- 2 Board of Directors
- 3 Chairman's Statement
- 5 Director's Report
- 21 Comments of C & AG
- 22 Independent Auditor's Report
- 34 Balance Sheet
- 35 Statement of Profit and Loss
- 36 Schedules

Board of Directors

Chairman & Director	:	Shri Sudhir Kumar Sharma
Managing Director	:	Shri Rakesh Chopra
Directors	:	Ms. Mukta Shekhar Shri Manish Shukla Shri Dinesh Kumar Sharma
Auditors	:	M/s Y. Chaturvedi & Co., Chartered Accountants, Jaipur (Raj.)
Bankers	:	Punjab National Bank L.C. Branch, M.I. Road, Jaipur.
Registered Office	:	2, Kanakpura Industrial Area, Sirsi Road, Jaipur – 302 034

CHAIRMAN'S STATEMENT

Dear Shareholders,

It is my privilege to present to you the 41st Annual Report of your Company for 2022-23. The year gone by has left its mark particularly on the Indian economy that reached the landmark of becoming the 5th largest economy in the world and optimistically reaching \$5 trillion GDP milestone by FY27 seems to be a new reality. Let me reiterate that we remain committed to maintaining the highest standards of corporate governance, transparency, and accountability, ensuring that the interests of our stakeholders are safeguarded at every step.

The altering geopolitical shifts are redefining the way business is done across the world with the rising consciousness of buyers carefully evaluating sourcing destinations. Consumer consciousness is undergoing a rapid transformation and embracing change is the new norm. It is heartening to see the rise of a new age India booming with hope and optimism. Considering this backdrop, I am extremely optimistic about India's positioning as the manufacturer to the world. Our resilience as a nation has proved us to be an outlier in comparison to the western world and today, we are in a bright spot as a surging economy.

Under India's G20 Presidency, 'ensuring universal energy access and just, affordable, and inclusive energy transitions' is a key priority, that echoes the need for striking a strategic balance while driving accelerated, inclusive, and resilient growth in the energy sector.

Your Company continues with its task to build business with long term goals based on intrinsic strength in terms of its powerful brands, quality manufacturing process, excellent after-sales-service and customer relationships. It accords high priority to rationalizing and streamlining operations to bring about better efficiencies and reduction in costs.

The Financial year 2022-23 had been positive in terms of acquiring good orders with futuristic scope, project-centric operations and business diversification in key area that will lead to growth in current financial year in terms of progress of the Company in stiff competitive business scenario. With its existing manpower and infrastructure, the Company did all possible efforts to acquire largest export order and diversified in Drone Sector.

HIGHLIGHTS OF THE YEAR

Your Company achieved a turnover of Rs.121.37 Crore during 2022-23 against Rs.166.61 Crore in 2021-22. The Company has incurred a loss of Rs. 1006 Lakhs as against a loss of Rs. 846 Lakhs in previous year mainly due to low revenue generation.

In this emerging situation, cost competitiveness with timely and high quality delivery/ execution will be the key to survival in the short and medium term, while the company's engineering and technological prowess will be the key differentiators for long term sustainable growth.

Sustainability remains one of the key pillars of our business and we at REIL have been challenging ourselves every day with new targets to better our sustainability performances. We are tirelessly working to make our business model sustainable throughout the entire value chain and we have ensured that our sustainability priorities cover varying geographical, economic and social contexts.

The largest ever export order of around Rs. 68.50 Crore (USD 8387462) with good value addition from Guyana Energy Agency (GEA) for supply of SPV Home Energy Systems in rural households of Hinterland Communities of

the cooperative Republic of Guyana Country to meet out their basic energy needs was received during the fiscal year and the same is now on the verge of completion.

The Company has aligned business operations to contribute to various National Programmes such as Make in India, Digital India, National Solar Mission, Drinking Water Mission, Food Safety & Security, Doubling the farmer's income, FAME India Scheme and Smart City Mission. REIL has strived for Digital Transformation of the Company through Security & Surveillance, Digital India, Automation, e-Governance, Paperless Office, Industrial IOT and Clouds etc.

In continuation to REIL's contribution in National Solar Mission of the GoI, an MoU has been signed between REIL and the Medical Education Department, GoR for installation of solar power plants in all medical colleges of Rajasthan in RESCO mode.

The Indian power sector is undergoing a significant transformation, driven by government policies. Integration of digital technologies and smart grid solutions is revolutionizing the sector, optimizing grid operations, and enhancing system reliability. Ongoing power sector reforms address the challenges and create a conducive environment for growth. In Renewable Energy Sector, your Company has executed projects under various departments & schemes i.e. JKEDA KUSUM Scheme, GAIL Project, ECIL, THDC, Forest Department, Various Plant Nurseries, DIET, University, PHED, Watershed departments, and RSTB etc.

The Company has diversified in the area of Geospatial Drone Survey and received an order worth Rs. 25 Crore (Approx.) from Government of Rajasthan for aerial survey at their approx. 450 Industrial areas in an initiative towards fulfilling the aim of Government of India to digitize land records.

The Company was awarded Best Employer Award 2022 for "Outstanding Contribution to Innovation in Information Technology" from Employer Association of Rajasthan.

I would like to extend my heartfelt thanks and gratitude to the Government of India, particularly the Ministry of Heavy Industries, Ministry of New and Renewable Energy, DIPAM, CAG, State Government of Rajasthan, our esteemed Customers, Auditors, Vendors and other authorities and agencies who have provided continued support. Your continuous support has been instrumental in our success.

I would also like to express my appreciation to my fellow Board members for their invaluable contributions towards strengthening the Company. I am deeply grateful to our shareholders, employees, and customers for their trust and support. Your trust is highly valued, and we remain committed to working tirelessly to uphold it.

With best wishes,

Date : 22.09.2023

Place : Jaipur

Sd/-

CHAIRMAN



DIRECTORS' REPORT

Dear Members,

The Board of Directors has pleasure in presenting the 41st Annual Report on the business and operations of the Company together with the audited Financial Statements for the financial year ended March 31, 2023.

Turnover in FY 2022-23 was Rs. 12137 Lakh as against Rs. 16661 Lakh in FY 2021-22. The Company has incurred a loss of Rs. 1006 Lakhs as against a loss of Rs. 846 Lakhs in previous year.

The Company is committed to total customer satisfaction by identifying their needs translating them into quality products and providing dependable after-sales-services. REIL addresses energy needs of the rural sector through Solar Photo Voltaic, Milk testing and quality related needs of the milk co-operative and dairy industry sector through its ON/AT line milk analysis and automation solution and Information Technology & Communication applications for e-governance, dairy vertical, small business and Government sectors.

The Company has aligned business operations to contribute to various National Programmes such as Make in India, Digital India, National Solar Mission, Drinking Water Mission, Food Safety & Security, Doubling the farmer's income, FAME India Scheme and Smart City Mission. REIL has strived for Digital Transformation of the Company through Security & Surveillance, Digital India, Automation, e-Governance, Paperless Office, Industrial IOT and Clouds etc.

FINANCIAL PERFORMANCE

The Company's financial highlights are as provided below :

(Rs. in Lakh)

S.No.	PARTICULARS	2022-23	2021-22
1.	Turnover & Other Income	12137	16661
2.	Material Cost	6358	10367
3.	Employment Cost	3343	3419
4.	Other Revenue Expenses	3826	3374
5.	Gross Margin (PBDIT)	(1390)	(499)
6.	Profit/(Loss) Before Tax (PBT)	(1670)	(749)
7.	Net Worth	6286	7294

STATUS OF COMPANY'S AFFAIRS

Your Company is holding the most prominent position in the Dairy and Solar Industry through its customer focused approach by way of ensuring prompt products deliveries and after sales support.

The Company has contributed in Government's "Digital India" Mission by way of introducing Mobile App and SIMCOS for milk collection and management of daily transactions in milk unions of Punjab, Animal Husbandry Department Rajasthan, societies of Madhya Pradesh, Haryana Dairy Development Cooperative Federation to bring more transparency among the milk producer regarding their milk collection and payments cycle.

In line with FSSAI mandate to have availability of unadulterated milk in the Country for better human health, REIL has indigenized a low-cost solution, Electronic Milk Adulteration tester and its advanced versions and acquired an order of 215 nos. EMAT+ worth Rs. 2.90 crore from Milk Federation of Tamil Nadu state.

Diversification of product range by launching the new product "Advanced DPU" had added another feather in cap. The Company has received order of 1254 Nos. of Advanced Data Processor Milk Collection Unit from various milk producers companies and societies across India. Thus The Company has been expanding its wings by providing technological advanced solution as per customer requirement, present market scenario and stood strongly in competitive dairy industry market.

Animal Health was the key concern for Dairy sector and to take care of this REIL innovated Somatic Cell Country (SCC). The 1st biggest order for 25 nos. SCC is received during the quarter from Mohali Milk cooperative union, Punjab. The device aids in detection of mastitis disease through analysis of milk hence will address the concern of dairy industry towards animal health.

The Company has initiated execution of the Largest ever Export order worth Rs. 68.51 Crores (USD 8387462) from Guyana Energy Agency (GEA), for supply of SPV Home Energy Systems in rural households of Hinterland Communities of the cooperative Republic of Guyana

Country to meet out their basic energy needs and executed more than 50 per cent of total project.

The Company has diversified in the area of Geospatial Drone Survey and received an order worth Rs. 25 Crore (Approx.) from Government of Rajasthan for aerial survey at their about 450 Industrial areas, towards fulfilling the aim of Government of India to digitize land records. Through survey work at 100 RIICO Industrial areas (IAs) has been completed capturing data of 16177 hectares' area.

In continuation to REIL's contribution in National Solar Mission of the GoI, an MoU has been signed between REIL and the Medical Education Department, GoR for installation of solar power plants in all medical colleges of Rajasthan in RESCO mode.

As a Project Management Consultant, REIL has signed an MOU with Medical Education Department, GOR for implementation of approx. 17MWp Rooftop Solar Power Plants at various Medical Colleges & Hospitals.

Under Residential Rooftop Scheme in Rajasthan, received orders for cumulative 1.14MWp SPV Power Plant(s) from 03 DISCOMs namely Ajmer, Jaipur and Jodhpur Vidyut Vitran Nigam Limited for different capacities under phase-2 of grid-connected rooftop solar scheme of MNRE, GoI.

Your Company continues with its task to build business with long term goals based on intrinsic strength in terms of its powerful brands, quality manufacturing process, excellent after-sales-service and customer relationships. It accords high priority to rationalizing and streamlining operations to bring about better efficiencies and reduction in costs.

DIVIDEND

As the Company has posted Loss for the F.Y. 2022-23, therefore in order to conserve the resources of the Company by taking into account the prevailing economic situation and the need of resources for growth, it is proposed not to recommend any dividend on the Equity Shares of the Company for the Financial Year ended March 31, 2023.

TRANSFER FROM GENERAL RESERVES

It is proposed to transfer Rs. 10.00 Crore from General Reserve of the Company to retained earnings for the year 2022-23.

CREDIT RATING

The Company has obtained its credit ratings from CARE. It has been given a rating 'CARE BB+'; Stable by CARE for its long-term bank facilities. Similarly, for its short-term bank facilities the Company has been assigned 'CARE A4+' rating by CARE.

The ratings continue to derive strength from the established operations with long track record and diversified product portfolio.

BOARD OF DIRECTORS AND KEY MANAGERIAL PERSONNEL

During the year under review, Shri Shivprasad Madan Nakate, IAS, Managing Director, Rajasthan State Industrial Development and Investment Corporation Limited (RIICO), has been appointed as Chairman & Director w.e.f. 12.07.2022.

Smt. Archana Singh, IAS, Managing Director, RIICO, ceased to be Chairman & Director of the Company w.e.f. 12.07.2022.

Dr. Renuka Mishra, Economic Adviser, Ministry of Heavy Industries, GoI, New Delhi, has been appointed as nominee Director w.e.f. 30.06.2022

Ms. Nidhi Chhibber, Addl. Secretary, Ministry of Heavy Industries, GoI, New Delhi, ceased to be Director of the Company w.e.f. 30.06.2022 consequent upon her superannuation.

Shri Manish Shukla, Financial Advisor, Rajasthan State Industrial Development and Investment Corporation Limited (RIICO), has been appointed as Director of the Company w.e.f. 17.06.2022.

Shri Ashok Pathak, Financial Advisor, Rajasthan State Industrial Development and Investment Corporation Limited (RIICO), ceased to be Director of the Company w.e.f. 17.06.2022.

Shri Nirmal Kumar Jain, Non-Official, Independent Director of the Company, ceased to be Independent Director of the Company w.e.f. 24.02.2023 consequent upon his end of tenure.

The Board of Directors places on record the deep appreciation of the valuable services rendered as well as advice and guidance provided by Smt. Archana Singh, Ms. Nidhi Chhibber, Shri Ashok Pathak and Shri Nirmal Kumar Jain, during their tenure.

Key Managerial Personnel

Pursuant to the provisions of section 203 of the Act, the key managerial personnel of the Company are Shri Rakesh Chopra, Managing Director, Shri Subhash Agrawal, Chief Financial Officer and Shri Amit Kumar Jain, Company Secretary.

Declaration by Independent Directors

The independent directors have submitted the declaration of Independence, as required pursuant to section 149(7) of the Companies Act, 2013 stating that they meet the criteria of independence as provided in sub-section (6).

CORPORATE AWARDS / RECOGNITIONS AND VISIBILITY

Continuing its tradition of bagging prestigious awards. The organization won following awards during the year.

- CEO with HR Orientation Award” to the Managing Director
- Best Employer Award 2022 for “Outstanding Contribution to Innovation in Information Technology” from Employer Association of Rajasthan.
- Participation in Rajasthan Drone Expo 2022 organized by Department of Information Technology and Communication (DoIT), Government of Rajasthan at Bhamashah Techno Hub, Jaipur on 16.06.2022.
- Participation in the 49th Dairy Industry Conference organized by Indian Dairy Association (West Zone) with a theme of “India: Dairy to the world-Opportunities and Challenges”.
- Participation in Vendor Development Program organized by Ministry of MSME, Government of India, at Gurgaon and Jaipur.
- Exhibited product range on the occasion of Rajasthan Energy Conservation day ceremony at Inderlok Auditorium, Jaipur.
- Conference on India's Renewable Energy Transition towards a clean energy economy organized by Economic Times and jointly hosted by RRECL and RRVPNL.

QUALITY & RELIABILITY

REIL pursues continual improvement in the quality of its products, services and performance leading to customer satisfaction through commitment, innovation and team work of all employees. REIL has established & maintained Quality Management System & Environment Management System.

PRODUCTION

The Company has produced 9955 Nos. of Electronic Milk Analysers as compared to previous year 11957 Nos. and 4.73 MW of Solar Photovoltaic Modules as compared to the previous year of 12.94 MW.

DEVELOPMENT OF SUPPORT UNITS & MSMEs

REIL as a policy puts emphasis on development of support industries and is in close interactions with support them for their technology up-gradation, which in turn helps in their quality improvement and volume production. REIL is fulfilling its requirement of raw material and components, from MSMEs.

REIL is regularly developing support industries by participating in the vendor development programmes organized by MSME from time to time. Procurement from MSMEs during 2022-2023 was of Rs. 38.68 crore. The Company has procured approximately 53.59% of total procurement of good & services through GeM portal during the previous year.

ANNUAL RETURN

Annual Return pursuant to Section 92 (3) of the Companies Act, 2013, read with Section 134(3)(a) and rule 12(1) of the Company (Management & Administration) Rules, 2014 for the Financial Year ended 31st March 2023 is included in this Report as Annexure-A and forms an integral part of this Report.

DISCLOSURE UNDER THE SEXUAL HARASSMENT OF WOMEN AT WORKPLACE (PREVENTION, PROHIBITION AND REDRESSAL) ACT, 2013

The Company has in place an Anti Sexual Harassment Policy in line with the requirements of Sexual Harassment of Women at Workplace (Prevention, Prohibition and Redressal) Act, 2013. An Internal Committee has been set up to redress the complaints received regarding sexual harassment at workplace. The following is the summary of

sexual harassment complaints received and disposed off during the current Financial Year.

1. Number of Complaints received : Nil
2. Number of Complaints disposed off : Nil

ENERGY CONSERVATION, TECHNOLOGY ABSORPTION AND FOREIGN EXCHANGE EARNINGS AND OUTGO

The particulars as sub section (3) (m) of Section 134 of the Companies Act, 2013, read with Rule 8(3) of the Companies (Accounts) Rules, 2014, are stated as under:

A. Sustainable Development and Conservation of Energy

The company is making continuous efforts on ongoing basis for energy conservation by adopting innovative measures to reduce wastage and optimize consumption. The Company is an Electronic Manufacturing Unit with environment friendly processes. Being in Renewable Energy sector, Sustainability is embedded in the organization's culture with the objective of aligning the interests of the Company with that of its Stakeholders. Periodic testing of environmental parameters is undertaken as per relevant legal requirements to make sure that processes are operating within the permissible limits.

The Projects & Impacts

Energy conservation initiatives in manufacturing units are monitored to achieve higher efficiency of power & fuels inputs. Some energy conservation measures taken during the year include:

- Awareness generation amongst employees about the necessity of energy conservation.;
- Identification of potential to reduce use of energy, arresting leakages, use of alternate sources of energy, identifying wasteful use of energy and plugging them and use of energy measurement system.

B. Technology Absorption and Research & Development

REIL is aligning its R&D framework and business strategy to provide reliable products which are not only cost-competitive but also have an edge in efficiency and performance. R&D activities follow a systemic approach

of converting the market needs into technical specification, developing a new prototype, field trial of the prototype, Regulatory marketing & product development activities like documentation & final launching of the product. R&D activities also include improvement in existing products & processes. R&D activities also protect its proprietary rights of patents and non-disclosure agreements to maximize the company's profit. Company's R&D provides support to the various departments of the organization to improve productivity. The company's R&D is registered with the Department of Science & Industrial Research (DSIR), Government of India. Company's R&D mainly works in the field of agro dairy & renewable energy to provide solutions to the rural masses via process innovation.

Major activities undertaken by R&D includes:

a) Electronic Weighing Scale (EWS) - SMD based Design

To reduce the BOM cost of the EWS, PCB design of the Electronic Weighing Scale has been updated to SMD based components. Due to non-availability and higher cost of display driver IC which is used to drive the seven segment display, an alternative design has been introduced. To drive the seven-segment display transistor-based logic has been implemented in the design which resulted in the lower cost. To provide the wireless connectivity, Bluetooth mounting provision has also been given in the PCB design. The prototype development of the 5 nos. of new EWS is in process which will be tested by R&D.

b) Design and Development of the External Thermal Printer

As per the requirement received from marketing department (as per tender specifications) the thermal printer is required with the Data Processor Unit (DPU). The existing external thermal printers which are available in the market were not price effective. To introduce the cost-effective thermal printer in the DPU, the design and development of the external thermal printer has been taken up. This can be connected externally to DPU via cable and the power supply can also be externally supplied. The solution has been developed and tested. The External thermal printer is a

standalone system which can be integrated easily with any of the RS232 based Device.

Product up gradation

1. Digital Indicator design on 12V DC Input (Both 12.5mm and 25mm LED display)
2. GPS based Modem

ENGINEERING & DOCUMENTATION

The product documentation plays a critical role in ensuring consistency in manufacturing and operation. The R&D center manages the Document Archive and extends support to various divisions on a need basis. Besides above, Engineering activities like re-engineering, cost optimization through development of alternate sources, safeguarding the intellectual property of the company etc are also undertaken by the R&D Center. The R&D is also maintaining a library of technical books, journals, standards etc for reference of the developers.

R&D Expenditure

The expenditure on Research & Development (R&D) during the year is as under:

	(Rs. in Lakh)
(a) Capital	0.00
(b) Revenue	417.00
(c) Total	<u>417.00</u>
(d) Total R&D expenditure, as a percentage of total turnover, stood at 3.44%	

Foreign Exchange Earnings and Outgoings

During the year the Company has earned a sum of Rs. 305 Lakhs in foreign currency. The Company has also used total foreign exchange worth of Rs. 509 Lakhs.

REPORT ON CORPORATE GOVERNANCE FOR THE YEAR 2022-23

Governance reflects the culture and values of a Company's board and management. For years, Rajasthan Electronics & Instruments Limited, Jaipur ("the Company") has promoted practices, standards and resources to maximize the shareholder value legally, ethically and on a sustainable basis while ensuring fairness, transparency and accountability to benefit all stakeholders comprising customers, vendors,

investors, regulators, employees and the society at large.

The Company's governance framework is based on the following principles:

- ❖ Timely and accurate disclosure of all material matters relating to the Company, including the financial situation, performance, ownership, and governance of the Company is ensured;
- ❖ Continuous and on-going focus on training, development and integration of employees across all levels to achieve Company's objectives;
- ❖ Achievement of goals with compassion for people and environment;
- ❖ Full Legal and Regulatory compliance in all areas in which the Company operates;
- ❖ Recognition of obligations towards all stakeholders – shareholders, customers, employees, suppliers, society and robust systems and processes for internal control.

The Company believes that good governance in a Company enhances the confidence, trust and enthusiasm of its stakeholders. REIL has worked diligently to integrate ethical analysis into defining its corporate culture with an aim of achieving social responsibility and return.

The Company believes in conducting business in a manner that complies with the Corporate Governance procedures and Code of Conduct, exemplifies each of the core values and positions REIL to deliver long-term returns to the shareholders, favourable outcomes to the customers, attractive opportunities to the employees, giving an opportunity to the suppliers to partner the Company in progress and enrichment of society

The Board of your Company constantly endeavors to set goals and targets aligned to the Company's vision and mission – "To be the Leader in the Rural Sector for business area of Dairy Electronics, significant player in Renewable Energy & Electric Mobility and in related areas of Information Technology applications & Skill Development." and "To Put in efforts to meet the existing & emerging needs of customers and serve them through development/marketing and delivery of quality products and dependable after sales service."

BOARD AND COMMITTEES:

a) Board of Directors:

The Company is a Government of India Company under the administrative control of the Ministry of Heavy Industries. The Board of Directors has a combination of Executive (Functional) and Non-Executive Directors. As on 31 March, 2023, there were 5 Directors on the Board comprising of one Managing Director and Four Non-Executive Directors (including one Independent Directors). During the year, four Board Meetings were held on 28th June, 2022, 29th September, 2022, 15th December, 2022 and 20th February, 2023 respectively.

The details of composition of the Board as at 31.03.2023, the attendance record of the Directors at the Board Meeting and at the last Annual General Meeting (AGM), as also the number of Directorships, Committee Chairmanships and Memberships held by them in other Companies are as follows:

Name of the Director	Category	No. of Meetings attended	Whether attended last AGM held on 15.12.2022	No. of Directorships in other Public Companies	No of Committee positions held in Public Companies	
					Member	Chairman
Shri Shivprasad Nakate	Chairman (Part Time) (w.e.f. 12.07.2022)	3	Present	9	5	--
Smt. Archana Singh	Chairman (Part Time) (up to 12.07.2022)	1	N.A.	NIL	--	--
Shri Rakesh Chopra	Managing Director	4	Present	NIL	--	--
Shri Manish Shukla	Director (Part time) (w.e.f. 17.06.2022)	3	Not Present	2	--	--
Dr. Renuka Mishra	Director (Part time) (w.e.f. 30.06.2022)	2	Present	3	--	--
Shri Nirmal Kumar Jain	Independent Director (upto 24.02.2022)	4	Present	NIL	--	--
Shri Dinesh Kumar Sharma	Independent Director	4	Present	NIL	--	--

b) Board Procedure :

As a good governance practice and as per the guidance note issued by the Institute of Company Secretaries of India, the Board approves in advance, a tentative schedule of the Board Meetings to be held during the ensuing financial year considering the requirements under applicable laws w.r.t minimum number of meetings and maximum permissible time gap between two consecutive meetings. The Board agenda is circulated to the Directors in advance. The Board Agenda includes an Action Taken Report comprising of actions arising from the Board Meetings and status updates thereof. The Board meets at regular intervals to discuss and decide on business strategies/policies and review performance of the Company. Video-conferencing facility as per procedure mandated under the Act, is also provided to facilitate the Directors participating in the meetings conveniently.

c) Board's Responsibilities :

The Board provides leadership, strategic guidance, objective and an independent view to the Company's management while discharging its responsibilities and ensures that the management adheres to ethics, transparency and disclosures which ultimately serve the long-term goals of all its stakeholders along with achieving the Company's objectives and sustainable profitable growth.

d) Audit Committee :

The Audit Committee of the Board of Directors is entrusted with the responsibility to supervise the Company's internal controls and financial reporting process. The composition, quorum, powers, role and scope are in accordance with Section 177 of the Companies Act, 2013. During the financial year ended 31st March, 2023, four Audit Committee Meetings were held on 28th June, 2022, 29th September, 2022, 15th December, 2022 and 20th February, 2023 respectively. During the Financial Year 2022-23, the composition of the Audit Committee was as under:

Name of Director	Category	No. of Audit Committee meetings attended
Shri N. K. Jain	Chairman	1
Shri Rakesh Chopra	Managing Director	4
Shri Manish Shukla	Director (Part Time)	3
Shri D. K. Sharma	Independent Director	4

The terms of reference of the Board Level Audit Committee specified by the Board are in conformity with the requirements of Section 177 of the Companies Act, 2013.

1. Oversight of the Company's financial reporting process and the disclosure of its financial information to ensure that the financial statement is correct, sufficient and credible;
2. Recommendation for appointment, remuneration and terms of appointment of auditors of the Company;
3. Reviewing, with the management, the Annual Financial Statements and Auditor's Report thereon before submission to the Board for approval, with particular reference to:
 - i. Matters required to be included in the Director's Responsibility Statement to be included in the Board's report in terms of clause (c) of sub-section 3 of section 134 of the Companies Act, 2013;
 - ii. Changes, if any, in accounting policies and practices and reasons for the same;
 - iii. Significant adjustments made in the financial statements arising out of audit findings;
4. Reviewing, with the management, the quarterly financial statements and auditor's report thereon before submission to the board for approval;
5. Review and monitor the auditor's independence and performance and effectiveness of audit process;
6. Discussion with internal auditors on any significant findings and follow up thereon.

e) Other Committees of Directors :

The Board has constituted the Committees of Directors and delegated powers and responsibilities with respect to specific purposes. The Committees such as Remuneration Committee, CSR Committee, SD Committee, R & D Committee, Ethics Committee and Steering Committee having representation of Independent Director(s). Meeting of these have been duly conducted as and when required. Company has a Whistle Blower Policy where no personnel have been denied access to the audit committee.

MANAGEMENT ANALYSIS AND DISCUSSION

The Management discussion and analysis statements are attached to this report.

HUMAN RESOURCE MANAGEMENT :

Human Resource policies and processes of the Company have transformed and evolved over the years in order to stay relevant to the changing environment, enhancement of organizational agility and ensure compliance with the changing rules and regulations from time to time.

At the close of financial year 2022-23 the total number of employees on permanent rolls of the company is 191.

Promotion of Hindi Language

The Company is continuously making vigorous efforts for the propagation and successful implementation of the Official Language Policy. The Official Language Implementation Committee regularly monitors and reviews the progress. To inculcate the knowledge of official language, training programme on Hindi Typing has been designed and implemented. Various competitions, prizes and incentives were declared by the Company for promoting the use of Hindi language in the fortnight long "Hindi Pakhwada". Employees from non-Hindi speaking areas are also motivated for the same. The Company has actively participated in the various activities being organized by NARAKAS, Jaipur during the year 2022-23. In addition to it, the Parliamentary Committee on Rajbhasha Hindi inspected the Company for various compliances related to Rajbhasha Adhinyam 1963 and implementation of Rajbhasha Hindi in the Company and appreciated the efforts made by the Company in this direction.

Corporate Social Responsibility

Your Company believes that Corporate Social Responsibility (CSR) plays a major role in the development of the country. Therefore, it has made CSR an integral part of its ethos and culture. The Company undertakes a number of CSR projects every year in accordance with Schedule VII of The Companies Act, 2013. For the financial year 2022-23 the Company has not undertaken any CSR projects due to non-availability of CSR funds as per the requirement of The Companies (CSR Policy) Rules, 2014.

Right To Information Act, 2005

The Company has complied with the provisions of the Act and has placed the details like – name of Public Information Officer (PIO), Assistant Public Information Officer (APIO) and Appellate Authority on its website.

Deposits:

The Company has not accepted deposits from the public falling within the ambit of Section 73 of the Companies Act, 2013 during FY 2022-23.

OTHER INFORMATION

No disclosure or reporting is required in respect of the following items as there were no transactions on these items during the year under review:

1. Issue of equity shares with differential rights as to dividend, voting or otherwise.
2. Issue of shares (including sweat equity shares) to employees of the Company under any scheme.

DIRECTORS RESPONSIBILITY STATEMENT

Pursuant to Section 134(5) of the Act, the Board of Directors, to the best of their knowledge and ability, confirms that:

- I. that in the preparation of the annual accounts for the financial year ended 31st March, 2023, the applicable Accounting Standards have been followed along with proper explanation relating to material departures, if any;
- II. that the Directors have selected such accounting policies and applied them consistently and made judgments and estimates that were reasonable and prudent so as to give a true and fair view of the state of affairs of the Company as at the end of the financial year 2022-23 and Loss of the Company for that period;
- III. that the Directors have taken proper and sufficient care for the maintenance of adequate accounting records in accordance with the provisions of the Companies Act, 2013 for safeguarding the assets of the Company and for preventing and detecting fraud and other irregularities;
- IV. that the annual accounts have been prepared for the financial year ended 31st March, 2023 on a 'going concern' basis'
- V. that the Directors has laid down internal financial controls to be followed by the Company and that such internal financial controls are adequate and were operating effectively; and
- VI. that the Directors have devised proper systems to ensure compliance with the provisions of all applicable laws and that such systems are adequate and operating effectively.

STATUTORY AUDITORS

The Comptroller & Auditor General of India (CAG) has appointed Y Chaturvedi & Co, Jaipur as Statutory Auditors of the Company for the Financial Year 2022-23.

MANAGEMENT COMMENTS ON STATUTORY AUDITORS' REPORT

The qualifications together with replies of the Management are as under:

Annexure-C to the Independent Auditors Report Dated 16.08.2023

1. Qualified opinion regarding point (a) and (b) is self explanatory and do not call for any further comments.
2. Qualified opinion regarding point (c) is respect of carrying out Geo Spatial Drone Survey and Development, Implementation and Maintenance Project: The project was envisaged to diversify into the new area of business activity therefore, EOI was floated to identify suitable vendors on E-Procurement portal open for all vendors related with the project. Four vendors were empaneled as per the techno-commercial eligibility criteria. Rates were called from them as soon as dialogues were started

with prospective customer for proposed drone survey project. Accordingly, contract on back-to-back basis was awarded to L1 bidder. Hence, empanelment as well as order has been awarded by following a transparent process.

COMMENTS OF C&AG

The review of Financial Statements for the year ended 31st March, 2023 has been carried out by the Comptroller and Auditor General of India (C&AG). Review and Comments of C&AG forms part of this report.

COST AUDITORS

As per the requirements of the Section 148 of the Act read with the Companies (Cost Records and Audit) Rules, 2014 as amended from time to time, your Company is required to maintain cost records and accordingly, such accounts are prepared and records have been maintained relating to division. The Cost Audit Report for the year ended March 31, 2022 of the Company was filed with the Central Government within the prescribed time. M/s K G Goyal & Associates, Jaipur were the Cost Auditor of the Company for the FY 2022-23.

The Board of Directors has re-appointed M/s K G Goyal & Associates, Jaipur as Cost Auditors to conduct the Cost Audit for the year 2023-24.

PARTICULARS OF EMPLOYEES IN TERMS OF SECTION 197(12) OF THE COMPANIES ACT, 2013

There was no employee of the Company who received remuneration in excess of the limits prescribed under the Section 197(12) of the Act read with Rules 5(2) and 5(3) of the Companies (Appointment and Remuneration of Managerial Personnel) Rules, 2014, hence the information may be treated as NIL.

APPRECIATIONS & ACKNOWLEDGEMENT

Your Directors thank the Government of India, the State Governments and various regulatory authorities for their co-operation and support to facilitate ease in doing business. The Board also gratefully acknowledges the support and guidance received from various Ministries of the Government of India, particularly the Ministry of Heavy Industries, and from Management of RIICO, for their continued support and guidance.

Your Directors also wish to thank its customers, business associates, distributors, channel partners, suppliers and bankers for their continued support and faith reposed in the Company.

Your Directors wish to place on record deep appreciation, for the contribution made by the employees at all levels for their hard work, commitment and dedication towards the Company.

FOR AND ON BEHALF OF THE BOARD OF DIRECTORS

Place : Jaipur

Date : 22.09.2023

Sd/-

CHAIRMAN

Annexure to Directors' Report

MANAGEMENT DISCUSSION AND ANALYSIS

a) CORPORATE OVERVIEW

The focus is on Shaping Rural India through Electronics, Renewable Energy & IT Solutions. REIL provides technology solutions for qualitative & quantitative analysis of milk across all verticals of Dairy Industry sector, addresses needs of the rural and related urban sector through Solar Photo Voltaic, Information Technology & Security Surveillance applications. The Company has diversified in the area of Geospatial Drone Survey. REIL products contribute to the social and economic welfare of the rural masses. The Financial Year 2022-23 has been positive in terms of acquiring good orders with futuristic scope, project-centric operation and business diversification in key area that will lead to growth in the current financial year in terms of progress of the Company in stiff competitive business scenario.

b) ECONOMY

The global economy is gradually recovering from the impact of pandemic and at the same time facing new challenges emerging from Russia's invasion of Ukraine. Tightening of monetary policy by most Central Banks is expected to have a positive impact. Despite monetary tightening, inflation is persistent in many key economies and it is anticipated that global inflation will fall from 8.7% last year to 7% this year and settle at around 5% in the year 2024.

The Indian Economy continues to show resilience amid Global Uncertainties. Despite significant challenges in the global environment, India was one of the fastest growing economies in the world. India's overall growth remains robust and is estimated to be 6.9% for the financial year 2022-23. Growth was driven by strong investment activity augmented by the government's capex push and buoyant private consumption.

c) Internal control system and its adequacy:

The Company's internal control system ensures efficiency, reliability, completeness of accounting records and timely preparation of reliable financial and management

information. In addition, it also ensures compliances of all applicable laws and regulations, optimum utilisation and protection of the Company's assets. In order to ensure that all checks and balances are in place and all internal control system are in order, regular and exhaustive internal audit of various divisions are conducted by experienced firm of Chartered Accountants.

d) Risk management report:

Overview

Risk is an integral and unavoidable component of all businesses. REIL's Risk management Plan plays a key role in supporting the business to deliver sustainable growth and generating value for its customers, investors, employees and other stakeholders. Though risks cannot be completely eliminated, an effective risk management plan ensures that risks are reduced, avoided, retained or shared. Risk management is embedded within our operating framework and we have a well-defined, internal financial control structure. The Company's approach to addressing business risks is comprehensive and includes periodic review of such risks and a framework for mitigating controls and reporting mechanism of such risks.

Risk Management Practices - The key risk management practices include the following reporting process.

- Risk Identification and Assessment
- Risk Evaluation
- Risk Reporting and Disclosures
- Risk Mitigation and Monitoring
- Integration with Strategy and Business Plan

Risks are governed by the Board of Directors, Managing Director and the heads of concerned departments.

e) Analysis and Review

The Company is holding prominent position in the Dairy Industry through its customer focused approach by way of ensuring prompt products deliveries and after sales support. Besides achieving business targets, the focus of the division has been to satisfy its esteemed customers.

The Company continued to make efforts to bring transparency in the milk collection process through IoT and digital dairying and orders for over 2000 Nos. of Automatic Milk Collection Unit (AMCUs), over 2000 Data Processor Milk Collection Unit and its advanced version, over 4500 Milk Analyzers and also orders for regular products like EMTs have been received taking total orders of about 11000 Milk Analysis solutions from across the Country in Dairy Sector. This is empowering the farmers and making them self-reliant.

In the direction of controlling dwindling number of camels, integrated web application has been developed by REIL to smoothen the implementation of Camel Conservation Scheme launched by Hon'ble Chief Minister, Rajasthan. In Rajasthan camels are found on a large scale, whose conservation and promotion is the priority of the government. This application is a big step towards proper management of information hence preventing dwindling in numbers. Procurement of 7.81 crore litres of milk was completed through REIL's innovative solution i.e. Cloud based online Milk Procurement service, by Ajmer Milk Union of RCDF.

The Company has successfully supplied & installed cumulative 425 kWp Roof Top Grid Connected SPV Power

Plant(s) at NMDC Bachel Complex, Chhattisgarh, 300 kWp Roof Top Grid Connected SPV Power Plant(s) at IOCL Depot in Maharashtra and cumulative 400 kWp Roof Top Grid Connected SPV Power Plant(s) at PGCIL Substations in Punjab, Haryana & Himachal Pradesh.

Apart from this, Solar Projects have been executed under various departments & schemes i.e. Smart City Mission, Roof Top Scheme in Rajasthan, IOCL, ECIL, THDC, DISCOM, PHED, CSR Projects, Forest Department, Various Plant Nurseries, and Universities etc.

While utilizing DMFT funds sanctioned for mining affected areas, first ever order received and executed for 15 nos. Grid-Connected SPV Power Plants of 8 kWp each with net-metering at various locations in Panchayat Samiti Piplantri, in Rajasamand, Rajasthan for reducing electricity bill of existing pumping system.

The Company in its role as Project Management Consultant & Annual Maintenance Consultant for EESL has successfully installed and maintaining total 320277 Nos. LED lights under Street Light National Program (SLNP) at the end of this quarter.



Annexure-A

Form No. MGT-9

EXTRACT OF ANNUAL RETURN

As on the financial year ended on 31.03.2023

[Pursuant to section 92(3) of the Companies Act, 2013 and rule 12(1) of the Companies
(Management and Administration) Rules, 2014

I. REGISTRATION AND OTHER DETAILS

I. CIN	U51395RJ1981GOI002249
II. Registration Date	12 th June, 1981
III. Name of the Company	RAJASTHAN ELECTRONICS AND INSTRUMENTS LIMITED
IV. Category / Sub-Category of the Company	Central Public Sector Enterprise / Company Limited by shares
V. Whether listed company Yes / No	No
VI. Name, Address and Contact details of Registrar and Transfer Agent, if any	N.A.

II. PRINCIPAL BUSINESS ACTIVITIES OF THE COMPANY

All the business activities contributing 10% or more of the total turnover of the company are given below:-

SL. No.	Name and Description of main products/services	NIC Code of the product/ service *	% to total turnover of the Company
1.	Dairy Milk Testing Equipment	2651 - Manufacture of measuring, testing, navigating and control equipment	64.45%
2.	Solar Photovoltaic Modules / Systems.	3510- Electric power generation, transmission and distribution	35.55%

* As per National Industrial Classification – Ministry of Statistics and Programme Implementation

III. PARTICULARS OF HOLDING, SUBSIDIARY AND ASSOCIATE COMPANIES

SL. No.	Name of Company	Address of Company	CIN/GLN	Holding / Subsidiary / Associate	% of Shares held	Applicable section
1.	Nil	Nil	Nil	Nil	Nil	Nil

IV. SHARE HOLDING PATTERN (Equity Share Capital Breakup as percentage of Total Equity)

(i) Category-wise Share Holding

Category of Shareholders	No. of Shares held at the beginning of the year (As on 01-04-2022)				No. of Shares held at the end of the year (As on 31-03-2023)				% of change during the year
	Demat	Physical	Total	% of total shares	Demat	Physical	Total	% of total shares	
A. Promoters									
(1) Indian									
a) Individual/HUF									
b) Central Govt	N.A.	6247500	6247500	51%	N.A.	6247500	6247500	51%	0.00
c) State Govt (s)									
d) Bodies Corp.	N.A.	6002500	6002500	49%	N.A.	6002500	6002500	49%	0.00
e) Banks / FI									
f) Any Other									
Sub-total (A) (1):-	N.A.	12250000	12250000	100%	N.A.	12250000	12250000	100%	0.00
(2) Foreign									
a) NRIs - Individuals									
b) Other Individuals									
c) Bodies Corp.									
d) Banks / FI									
e) Any Other									
Sub-total (A) (2) :-	N.A.	0	0	0.00	N.A.	0	0	0.00	0.00
TOTAL SHAREHOLDING OF PROMOTER (A) = (A)(1) + (A)(2)	N.A.	12250000	12250000	100%	N.A.	12250000	12250000	100%	0.00
B. Public Shareholding									
1. Institutions									
a) Mutual Funds									
b) Banks / FI									
c) Central Govt.									
d) State Govt (s)									
e) Venture Capital Funds									
f) Insurance Companies									
g) FIs									
h) Foreign Venture Capital Funds									
i) Others (specify)									
Sub-total(B)(1) :-	N.A.	0	0	0.00	N.A.	0	0	0.00	0.00

2. Non-Institutions	N.A.	0	0	0.00	N.A.	0	0	0.00	0.00
a) Bodies Corp. i) Indian ii) Overseas									
b) Individuals i) Individual shareholders holding nominal share capital upto Rs.1 lakh ii) Individual shareholders holding nominal share capital in excess of Rs.1 lakh									
c) Others									
Sub-total (B)(2):-									
Total Public Shareholding (B)=(B)(1)+(B)(2):-	N.A.	0	0	0.00	N.A.	0	0	0.00	0.00
C. Shares held by Custodian for GDRs & ADRs	N.A.	0	0	0.00	N.A.	0	0	0.00	0.00
Grand Total (A+B+C)	N.A.	12250000	12250000	100%	N.A.	12250000	12250000	100%	0.00

(ii) Shareholding of Promoters

SL. No.	Shareholder's Name	Shareholding at the beginning of the year (As on 01-04-2022)			Shareholding at the end of the year (As on 31-03-2023)			% change in shareholding during the year
		No. of Shares	% of total Shares of the company	% of Shares Pledged / encumbered to total shares	No. of Shares	% of total Shares of the company	% of Shares Pledged / encumbered to total shares	
1.	The President of India	6247500	51	-	6247500	51	-	-
2.	RIICO	6002500	49	-	6002500	49	-	-
	Total	12250000	100	-	12250000	100	-	-

(iii) Change in Promoters' Shareholding as on March 31, 2023 (Please specify, if there is no change)

Name	Shareholding at the beginning of the year (As on 01-04-2022)		Date	Increase / Decrease in Share- holding	Reason	Cumulative Shareholding during the year (01-04-2022 to 31-03-2023)	
	No. of shares	% of total shares of the company				No. of shares	% of total shares of the company
The President of India	6247500	51	31.03.2023	No Change		6247500	51
Rajasthan State Industrial Development & Investment Corporation Ltd. Jaipur	6002500	49	31.03.2023	No Change		6002500	49

(iv) Shareholding Pattern of top ten Shareholders (Other than Directors, Promoters and Holders of GDRs and ADRs)

For Each of the Top 10 Shareholders	Shareholding at the beginning of the year		Cumulative Shareholding during the year	
	No. of shares	% of total shares of the company	No. of shares	% of total shares of the company
At the beginning of the year	NIL			
Date wise Increase / Decrease in Share holding during the year specifying the reasons for increase / decrease (e.g. allotment / transfer / bonus / sweat equity etc):				
At the End of the year (or on the date of separation, if separated during the year)				

(v) Shareholding of Directors and Key Managerial Personnel

For Each of the Directors and KMP	Shareholding at the beginning of the year		Cumulative Shareholding during the year	
	No. of shares	% of total shares of the company	No. of shares	% of total shares of the company
At the beginning of the year	NIL			
Date wise Increase / Decrease in Share holding during the year specifying the reasons for increase / decrease (e.g. allotment / transfer / bonus / sweat equity etc):				
At the End of the year				

V. INDEBTEDNESS

Indebtedness of the Company including interest outstanding/accrued but not due for payment (Rs. in Lakh)

Particulars	Secured Loans excluding deposits	Unsecured Loans	Deposits	Total Indebtedness
Indebtedness at the beginning of the financial year				
i) Principal Amount	Nil	Nil	Nil	Nil
ii) Interest due but not paid	Nil	Nil	Nil	Nil
iii) Interest accrued but not due	Nil	Nil	Nil	Nil
Total (i+ii+iii)	Nil	Nil	Nil	Nil
Change in Indebtedness during the financial year				
• Addition	Nil	Nil	Nil	Nil
• Reduction	Nil	Nil	Nil	Nil
Net Change	Nil	Nil	Nil	Nil
Indebtedness at the end of the financial year				
i) Principal Amount	Nil	Nil	Nil	Nil
ii) Interest due but not paid	Nil	Nil	Nil	Nil
iii) Interest accrued but not due	Nil	Nil	Nil	Nil
Total (i+ii+iii)	Nil	Nil	Nil	Nil

VI. REMUNERATION OF DIRECTORS AND KEY MANAGERIAL PERSONNEL

A. Remuneration to Managing Director, Whole-time Directors and/or Manager:

(Rs. in Lakh)

SL. No.	Particulars of Remuneration	Name of Managing Director
		Shri Rakesh Chopra
1.	Gross salary (a) Salary as per provisions contained in section 17(1) of the Income-tax Act, 1961 (b) Value of perquisites u/s 17(2) Income-tax Act, 1961 (c) Profits in lieu of salary under section 17(3) Income-tax Act, 1961	39.26 - -
2.	Stock Option	-
3.	Sweat Equity	-
4.	Commission - as % of profit - others, specify...	-
5.	Others i.e. PF and Pension	3.33
	Total (A)	42.59

B. Remuneration to other Directors :

(Rs. in Lakh)

SL. No.	Particulars of Remuneration	Name of Directors	
		Shri D. K. Sharma	Shri Nirmal Kumar Jain
1.	Independent Directors ● Fee for attending board / committee meetings ● Commission ● Others, please specify	0.70	0.70
	Total (1)	0.70	0.70
2.	Other Non-Executive Directors ● Fee for attending board / committee meetings ● Commission ● Others, please specify	Nil	Nil
	Total (2)	Nil	Nil
	Total (B) = (1+2)	0.70	0.70
	Total Managerial Remuneration		

C. REMUNERATION TO KEY MANAGERIAL PERSONNEL OTHER THAN MD/MANAGER/WTD

(Rs. in Lakh)

SL. No.	Particulars of Remuneration	Key Managerial Personnel			
		CEO	CFO (Shri Subhash Agrawal)	Company Secretary (Shri Amit K. Jain)	Total
1.	Gross salary (a) Salary as per provisions contained in section 17(1) of the Income-tax Act, 1961 (b) Value of perquisites u/s 17(2) Income-tax Act, 1961 (c) Profits in lieu of salary under section 17(3) Income-tax Act, 1961	Not Applicable	33.88	12.97	46.85
2.	Stock Option		-	-	-
3.	Sweat Equity		-	-	-
4.	Commission - as % of profit - others, specify...		-	-	-
5.	Others i.e. PF and Pension		2.87	1.12	3.99
	Total		36.75	14.09	50.84

VII. PENALTIES / PUNISHMENT/ COMPOUNDING OF OFFENCES

Type	Section of the Companies Act	Brief Description	Details of Penalty/Punishment/ Compounding Fees imposed	Authority (RD/ NCLT/ COURT)	Appeal made, if any (give details)
NIL					



**COMMENTS OF THE COMPTROLLER AND AUDITOR GENERAL OF INDIA
UNDER SECTION 143(6)(b) OF THE COMPANIES ACT, 2013
ON THE FINANCIAL STATEMENTS OF
RAJASTHAN ELECTRONICS & INSTRUMENTS LIMITED
FOR THE YEAR ENDED 31st MARCH, 2023**

The preparation of financial statements of Rajasthan Electronics & Instruments Limited for the year ended 31 March 2023 in accordance with the financial reporting framework prescribed under the Companies Act, 2013 is the responsibility of the management of the company. The statutory auditor appointed by the Comptroller and Auditor General of India under section 139(5) of the Act is responsible for expressing opinion on the financial statements under section 143 of the Act based on independent audit in accordance with the standards on auditing prescribed under section 143(10) of the Act. This is stated to have been done by them vide their Audit Report dated 16 August, 2023.

I, on behalf of the Comptroller and Auditor General of India have decided not to conduct the supplementary audit of the financial statements of Rajasthan Electronics & Instruments Limited for the year ended 31 March 2023 under section 143(6)(a) of the Act.

For and on behalf of the
Comptroller & Auditor General of India

Sd/-

(S. Ahladini Panda)

Principal Director of Audit
(Industry & Corporate Affairs)
New Delhi

Place : New Delhi
Dated :13 SEP 2023

INDEPENDENT AUDITOR'S REPORT

To
**The Members of
Rajasthan Electronics & Instruments Limited**
Report on the Audit of the Financial Statements

Opinion

We have audited the accompanying Financial Statements of Rajasthan Electronics & Instruments Limited ("the Company") which comprise the Balance Sheet as at 31st March 2023, the Statement of Profit and Loss (including Other Comprehensive Income), the Statement of Changes in Equity and the Cash Flow Statement for the year ended on that date, and notes to the Financial Statements, including a summary of Significant Accounting Policies and Other Explanatory Information.

In our opinion and to the best of our information and according to the explanations given to us, the aforesaid Financial Statements give the information required by the Companies Act, 2013 (the "Act") in the manner so required and give a true and fair view in conformity with the Indian Accounting Standards ("Ind AS") prescribed under section 133 of the Companies Act 2013, "the Act" read with the Companies (Indian Accounting Standards) Rules, 2015 as amended ("Ind As") and the other accounting principles generally accepted in India, of the state of affairs of the Company as at March 31, 2023, and its loss including other comprehensive income, changes in equity and its cash flows for the year ended on that date.

Basis for Opinion

We conducted our audit of the Financial Statements in accordance with the Standards on Auditing (SAs) specified under section 143(10) of the Companies Act, 2013. Our responsibilities under those Standards are further described in the "Auditor's Responsibilities for the Audit of the Financial Statements" section of our report. We are independent of the Company in accordance with the 'Code of Ethics' issued by the Institute of Chartered Accountants of India (ICAI) together with the ethical requirements that are relevant to our audit of the financial statements under the provisions of the Companies Act, 2013 and the Rules there under and we

have fulfilled our other ethical responsibilities in accordance with these requirements and the Code of Ethics. We believe that the audit evidence we have obtained is sufficient and appropriate to provide a basis for our opinion.

Emphasis of Matter

We draw attention to the following:

- (a) **Note No 7.1 & 19 B wherein balances of Trade receivables and Trade payables have not been confirmed. Consequential impact on confirmation/reconciliation/ adjustment of such balances (which will not be material as per management), if any, is not ascertainable.**
- (b) **Note No. 8.1 regarding Deferred Tax Assets of Rs. 22.13 crores carried in books of account in view of the reasons stated therein, the realization of which would depend on generation of sufficient profits in the future as anticipated / projected by the management.**
- (c) **Note No 32.3(c) with respect to trade payables which includes Rs 96.02 crores payable to contractors only when the payment is received from customers.**
- (d) **Note No 20.1.2 regarding non-disclosure of contingent liability of interest claim by an MSME vendor (M/s Gan sun Global Solutions India Private Limited) on an amount of Rs. 14.75 lacs as the amount of interest is not ascertainable.**

Our opinion is not modified in respect of the above matters.

Key Audit Matters

Key audit matters are those matters that, in our professional judgment, were of most significance in our audit of the Financial Statement of current year. These matters were addressed in the context of our audit of the Financial Statements as a whole, and in forming our opinion thereon, we do not provide a separate opinion on these matters. We have not determined the matters to be the key audit matters to be communicated in our report.

Information other than the Financial Statements and Auditor's Report thereon

The Company's Board of Directors are responsible for the

preparation of other information. The other information comprises the information included in the Annual Report, but does not include the Financial Statements and our auditor's report thereon. The Annual Report is expected to be made available to us after the date of this auditor's report.

Our opinion on the Financial Statements does not cover the other information and we will not express any form of assurance conclusion thereon.

In connection with our audit of the Financial Statements, our responsibility is to read the other information identified above when it becomes available and, in doing so, consider whether the other information is materially inconsistent with the Financial Statements or our knowledge obtained in the audit or otherwise appears to be materially misstated. When we read the Annual Report, if we conclude that there is a material misstatement therein, we are required to report that fact. On the auditor's report date, we have nothing to report in this regard, as the Annual Report is expected to be made available to us after the date of this auditor's report.

Management's Responsibility for the Financial Statements

The Company's Board of Directors are responsible for the matters stated in section 134(5) of the Companies Act, 2013 ("the Act") with respect to the preparation of these Financial Statements that give a true and fair view of the financial position, financial performance including other comprehensive income, changes in equity and cash flows of the Company in accordance with the Indian Accounting Standards (IND AS) prescribed under section 133 of the Act read with the Companies (Indian Accounting Standards) Rules, 2015, as amended and the accounting principles generally accepted in India. This responsibility also includes maintenance of adequate accounting records in accordance with the provisions of the Act for safeguarding of the assets of the Company and for preventing and detecting frauds and other irregularities; selection and application of appropriate accounting policies; making judgments and estimates that are reasonable and prudent; and design, implementation and maintenance of adequate internal financial controls that were operating effectively for ensuring the accuracy and completeness of the accounting records relevant to the preparation and presentation of the financial statement that give a true and fair view and are free from material misstatement whether due to fraud or error.

In preparing the Financial Statements, management is responsible for assessing the Company's ability to continue as a going concern, disclosing, as applicable, matters related to going concern and using the going concern basis of accounting unless management either intends to liquidate the Company or to cease operations or has no realistic alternative but to do so.

The Board of Director's are also responsible for overseeing the Company's financial reporting process.

Auditor's Responsibilities for the Audit of the Financial Statements

Our objectives are to obtain reasonable assurance about whether the Financial Statements as a whole are free from material misstatement whether due to fraud or error and to issue an auditor's report that includes our opinion. Reasonable assurance is a high level of assurance, but is not a guarantee that an audit conducted in accordance with SAs will always detect a material misstatement when it exists. Misstatements can arise from fraud or error and are considered material if individually or in the aggregate they could reasonably be expected to influence the economic decisions of users taken on the basis of these Financial Statements.

As part of an audit in accordance with SAs, we exercise professional judgment and maintain professional skepticism throughout the audit. We also:

- i) Identify and assess the risks of material misstatement of the Financial Statements, whether due to fraud or error, design and perform audit procedures responsive to those risks and obtain audit evidence that is sufficient and appropriate to provide a basis for our opinion. The risk of not detecting a material misstatement resulting from fraud is higher than for one resulting from error, as fraud may involve collusion, forgery, intentional omissions, misrepresentations, or the override of internal control.
- ii) Obtain an understanding of internal control relevant to the audit in order to design audit procedures that are appropriate in the circumstances. Under section 143(3)(i) of the Companies Act, 2013, we are also responsible for expressing our opinion on whether the company has adequate internal financial controls system in place and the operating effectiveness of such controls.

- iii) Evaluate the appropriateness of accounting policies used and the reasonableness of accounting estimates and related disclosures made by Board of Directors.
- iv) Conclude on the appropriateness of Board of Directors' use of the going concern basis of accounting and based on the audit evidence obtained, whether a material uncertainty exists related to events or conditions that may cast significant doubt on the Company's ability to continue as a going concern. If we conclude that a material uncertainty exists, we are required to draw attention in our auditor's report to the related disclosures in the Financial Statements or, if such disclosures are inadequate, to modify our opinion. Our conclusions are based on the audit evidence obtained up to the date of our auditor's report. However, future events or conditions may cause the Company to cease to continue as a going concern.
- v) Evaluate the overall presentation, structure and content of the Financial Statements, including the disclosures and whether the Financial Statements represent the underlying transactions and events in a manner that achieves fair presentation.

Materiality is the magnitude of Misstatements in the Financial Statements that, individually or in aggregate, makes it probable that the economic decisions of a reasonably knowledgeable user of the Financial Statements may be influenced. We consider quantitative materiality and qualitative factors in (1) Planning the scope of our audit work and in evaluating the results of our work (2) to evaluate the effect if about unidentified misstatements in the Financial Statements

We communicate with those charged with governance regarding, among other matters, the planned scope and timing of the audit and significant audit findings, including any significant deficiencies in internal control that we identify during our audit.

We also provide those charged with governance with a statement that we have complied with relevant ethical requirements regarding independence, and to communicate with them all relationships and other matters that may reasonably be thought to bear on our independence, and where applicable, related safeguards.

From the matters communicated with those charged with

governance, we determine those matters that were of most significance in the audit of the Financial Statements of the current period and are therefore the key audit matters. We describe these matters in our auditor's report unless law or regulation precludes public disclosure about the matter or when, in extremely rare circumstances, we determine that a matter should not be communicated in our report because the adverse consequences of doing so would reasonably be expected to outweigh the public interest benefits of such communication.

Report on Other Legal and Regulatory Requirements

1. As required by the Companies (Auditor's Report) Order, 2020 ("the Order"), issued by the Central Government of India in terms of sub-section (11) of section 143 of the Companies Act, 2013, we give in the "**Annexure A**" a statement on the matters specified in paragraphs 3 and 4 of the Order, to the extent applicable.
2. We are enclosing our report in terms of section 143(5) of the Act, on the basis of such checks of the books and records of the company as we considered and according to the information and explanations given to us, in the "**Annexure B**" on the directions issued by the Comptroller and Auditor General of India.
3. As required by Section 143(3) of the Act, we report that:
 - (a) We have sought and obtained all the information and explanations which to the best of our knowledge and belief were necessary for the purposes of our audit.
 - (b) In our opinion, proper Books of Account as required by law have been kept by the Company so far as it appears from our examination of those books.
 - (c) The Balance Sheet, the Statement of Profit and Loss (including Other Comprehensive Income), the Cash Flow Statement, the Statement of Changes in Equity and Statement of Changes in other Equity dealt with by this Report are in agreement with the books of account.
 - (d) In our opinion, the aforesaid Financial Statements comply with the Ind AS specified under Section 133 of the Companies Act, 2013, read with Companies (Indian Accounting Standards) Rules, 2015, as amended.
 - (e) The provisions of Section 164(2) of the Act in respect of disqualification of directors are not applicable to

the company, being a Government Company in terms of notification no. G.S.R.463 (E) dated June 5, 2015 issued by the Ministry of Corporate Affairs, Government of India.

- (f) With respect to the adequacy of the internal financial controls over financial reporting of the Company and the operating effectiveness of such controls, refer to our separate Report in "Annexure C".
4. With respect to the other matters to be included in the Auditor's Report in accordance with the requirements of section 197(16) of the Act, as amended:
The provisions of Section 197 read with Schedule V of the Act, relating to managerial remuneration are not-applicable to the Company, being a Government Company, in terms of Ministry of Corporate Affairs Notification no. G.S.R. 463(E) dated June 5, 2015.
5. With respect to the other matters to be included in the Auditor's Report in accordance with Rule 11 of the Companies (Audit and Auditors) Amendments Rules, 2021, in our opinion and to the best of our information and according to the explanations given to us:
- i. The Company has disclosed the impact of pending litigations on its financial position in financial statement. - Refer Note 20.1 (b) ,(c) (d) ,(e) and Note 35 (G) to the Financial Statements.
 - ii. The Company has made provision, as required under the applicable law or accounting standards, for material foreseeable losses, if any, on long-term contracts including derivative contracts.
 - iii. There were no amounts which were required to be transferred to the Investor Education and Protection Fund by the Company.
 - iv. (a) The Board of Director's has represented that, to the best of its knowledge and belief, other than as disclosed in the notes to accounts, no funds

have been advanced or loaned or invested (either from borrowed funds or share premium or any other sources or kind of funds) by the Company to or in any other person(s) or entity(ies), including foreign entities ("intermediaries") with the understanding whether recorded in writing or otherwise, that the Intermediary shall, whether, directly or indirectly lend or invest in other persons or entities identified in any manner whatsoever by or on behalf of the Company (Ultimate Beneficiaries) or provide any guarantee, security or the like on behalf of the Ultimate Beneficiaries;

- (b) The Board of Director's has represented, that to the best of its knowledge and belief, other than as disclosed in the notes to the accounts, no funds have been received by the company from any person(s) or entity(ies) including foreign entities (Funding Parties) with the understanding, whether recorded in writing or otherwise, that the Company shall, whether, directly or indirectly lend or invest in other persons or entities identified in any manner whatsoever by or on behalf of the Ultimate Beneficiaries; and
- (c) Based on such audit procedures we have considered reasonable and appropriate in the circumstances, nothing has come to our notice that has caused us to believe that the representation under sub-clause (a) and (b) contain any material mis-statement;
- v. The company has neither declared nor paid any dividend during the year.
- vi. As proviso to Rule 3(1) of the companies (Accounts) Rules, 2014 is applicable for the company w.e.f. April 1, 2023, reporting under this is not applicable.

Place : Jaipur
Dated : 16.08.2023

For Y CHATURVEDI AND CO
Chartered Accountants
(FRN. 001912C)

Sd/-
(CA AVINASH KHANDELWAL)
Partner
M.No. 078797
UDIN : 23078797BHADGF4880

**ANNEXURE 'A' TO THE INDEPENDENT AUDITORS' REPORT OF EVEN DATE TO THE
MEMBERS OF RAJASTHAN ELECTRONICS & INSTRUMENTS LIMITED,
ON THE FINANCIAL STATEMENTS FOR THE YEAR ENDED 31ST MARCH 2023
(Referred to in Paragraph 1 of “Report on Other Legal and Regulatory requirements”
section of our Audit Report)**

As required by the Companies (Auditor's Report) Order, 2020 issued by the Central Government of India in terms of section 143(11) of the Companies Act, 2013, we report that :

(i) In respect of Property, Plant and Equipment:

(a) A) The Company has generally maintained proper records showing full particulars, including quantitative details and situation of Property, Plant and Equipment on the basis of available information.

B) The Company has generally maintained proper records showing full particulars of intangible assets.

(b) The Property, Plant and Equipment have been physically verified by the management during the year at reasonable interval and no material discrepancies were identified on such physical verification.

(c) According to the information and explanations given by the management and on the basis of our examination of the copy of the title deeds of immovable properties disclosed in the financial statements are held in the name of the Company. Although the original papers are said to be lying with bank against loan taken by the company.

(d) According to the information and explanations given to us and on the basis of our examination of the records of the Company, the Company has not revalued its Property, Plant and Equipment and Intangible Assets during the year.

(e) According to the information and explanations given to us and on the basis of our examination of the records of the Company as provided to us, there are no proceedings initiated during the year or pending against the Company as on March 31, 2023 for holding any Benami property under the Benami Transactions (Prohibition) Act, 1988 as amended and rules made thereunder.

(ii) In respect of its inventories:

(a) According to information and explanation given to us and on the basis of our examination of the records of the company the inventory has been physically verified by the management at reasonable intervals during the year. No discrepancy of 10% or more in the aggregate of each class of inventory were noticed.

(b) According to information and explanation given to us and on the basis of our examination of the records of the company, the company has been sanctioned working capital limit amounting Rs 25 Crore from bank during the year on the basis of primary security of current assets. Necessary quarterly returns or statements have been filed by the company with such bank during the year.

(iii) In respect of loans:

According to the information and explanations given to us and on the basis of our examination of the records of the Company the company has not made Investments in and granted advances in the nature of loans during the year to other parties. The company has not provided any guarantees or securities, granted loans and advances in the nature of loans during the year to companies, firms or limited liability partnerships and other parties, details of which are stated below

a) A) Based on the audit procedures carried out by us and as per the information and explanations given to us, the Company has not provided any loans or advances in the nature of loans or has not provided any guarantee or security to subsidiaries and joint ventures during the year.

B) Based on the audit procedures carried out by us and as per the information and explanations given to us, the company has not granted advances in the nature of loans to any other parties or employees during the year. The

company has not provided any guarantee or security to other parties during the year.

- b) The company has not made investments, grant advances or loans and give guarantee in respect thereof provisions of clause (iii) (b), (c) (d) (e) and (f) of the Order are not applicable to the Company and hence not commented upon.
- (iv) According to the information and explanations given to us, in respect of loans, investments, guarantees and securities, provisions of section 185 and 186 of the Companies Act, 2013 have been complied with in all material aspects.
- (v) According to the audit evidences obtained and information and explanations given to us, the Company has received advances from customers amounting to Rs. 17655778/- which are outstanding for more than 365 days. Such advances are deemed as deposits in terms of Section 73 of The Companies Act, 2013 and rule 2(1)(c) of The Companies (Acceptance of Deposits) Rules, 2014.

(vi) In respect of cost records:

We have been informed that the books of account maintained by the Company are pursuant to the rules prescribed by the Central Government for the maintenance of cost records under section 148(1) of The Companies Act, 2013, related to manufacture of electrical goods and electrical machinery and are of the opinion that prima facie, the prescribed cost records have been maintained. We have not, however, made detailed examination of the records with a view to determine whether they are accurate and complete. We are reporting based on the information provided to us and the report issued by the Cost Auditor for the previous year.

(vii) In respect of statutory dues:

- a. The Company is generally regular in depositing with the undisputed statutory dues, including Provident Fund, Employees State Insurance, Service Tax, Income-tax, Custom Duty, Excise Duty, Value Added Tax, Goods and Service Tax, Cess and any other statutory dues, as recorded in Books of Account, applicable to the Company. Further, no undisputed amounts payable in respect thereof were outstanding at the year end for a period more than

six months from the date they became payable except as follows:

- 1) Custom duty payable against export obligation amounting Rs 46.28 Lakhs. It had been explained that no demand had been issued by any authority in this regard.
- b. According to the information and explanations given to us, there are no dues of Income Tax, Service Tax, Excise Duty, Value Added Tax, Custom Duty and Goods and Service Tax which have not been deposited on account of any dispute except the following:

Name of Act	Nature of the dues	Disputed amount (₹ in Lakh)	Period to which amount relates	Forum where dispute is pending
Central Excise Act	Service Tax	3.82	F.Y. 2009-10 (Vide order dt.24.07.12)	CESTAT (Custom Excise & Service Tax Appellate Tribunal)
CGST Act	GST	238.45	F.Y. 2019-20	Commissioner (Appeal) CGST

(viii) According to the information and explanations given to us and on the basis of our examination of the records of the Company, the Company has not surrendered or disclosed any transactions, previously unrecorded as Income in the books of accounts, in the tax assessments under the Income Tax Act, 1961 as Income during the year.

(ix) In respect of repayment of dues:

- a) According to the information and explanations given to us and on the basis of our examination of the records of the company, the company has not defaulted in repayment of dues to any lender.
- b) According to the information and explanations given to us and on the basis of our examination of the records of the company, the company has not been declared a willful defaulter by any bank or financial institution or other lender.
- c) According to the information and explanations given to us and on the basis of our examination of the records of the company, the company has

- not taken any term loan. Therefore clause (ix)(c) is not applicable to the company.
- d) According to the information and explanations given to us and on the basis of our examination of the records of the company, no funds raised on short term basis have been used for long-term purpose of the company.
- e) According to the information and explanations given to us and on the basis of our examination of the records of the company, the company has not taken any funds from any entity or person on account of or to meet the obligation of its subsidiaries, associates and joint ventures.
- f) According to the information and explanations given to us and on the basis of our examination of the records of the company, the company has not raised loans during the year on the pledge of securities held in its subsidiaries, associates or joint ventures.
- (x) a) According to the information and explanations given to us, the company has not raised moneys by way of initial public offer or further public offer (including debt instruments) or term loans and hence reporting under paragraph 3(x)(a) of the order is not applicable to the company.
- b) During the year the company has not made any preferential allotment or private placement of shares or fully or partly convertible debentures and hence reporting under paragraph 3(x)(b) of the order is not applicable to the company.
- (xi) a) To the best of our knowledge and according to the information and explanation given to us, we have neither come across any instance of material fraud by the Company or on the Company by its officers or employees, noticed or reported during the year, nor we have been informed of any such case by the management.
- b) According to the information and explanations given to us, no report under sub-section (12) of section 143 of the Act has been filed by us in Form ADT-4 as prescribed under Rule 13 of the Companies(Audit and Auditors) Rules 2014 with the central government.
- c) According to the information and explanations given to us and on the basis of our examination of the records of the company, no cases were received by the company under Whistle Blower Policy of the Company.
- (xii) In respect of Nidhi Company:
The Company is not a Nidhi Company. Therefore, this clause is not applicable to the Company.
- (xiii) In respect of Related Parties:
All transactions with the related parties are in compliance with section 188 and 177 of The Companies Act, 2013 where applicable and the details have been disclosed in the Financial Statements etc. as required by applicable accounting standards.
- (xiv) a) Based on information and explanations provided to us and based on our audit procedures, it appears that the company has an Internal Audit System but it does not commensurate with its size and nature of business and needs to be strengthened.
- b) We have been provided and have considered the internal audit reports of the Company for the year 2022-23.
- (xv) In respect of Non-cash transactions with directors :
According to the information and explanations given to us, the Company has not entered into any non-cash transactions with directors or persons connected with him and hence the provisions of section 192 of The Companies Act, 2013 is not applicable to the Company.
- (xvi) a) The Company is not required to be registered under section 45-IA of the Reserve Bank of India Act, 1934. Therefore clause (xvi)(a),(b),(c) and (d) of paragraph 3 of the order is not applicable to the company.
- (xvii) The company has incurred cash losses in the financial year as well as in the immediately preceding financial year. The cash loss in current financial year is Rs. 1477.28 lakhs and cash loss in preceeding financial year was Rs. 559.54 lakh.
- (xviii) There has been no resignation of the statutory auditors during the year. Accordingly, clause 3(xviii) of the order is not applicable.

(xix) According to the information and explanations given to us and on the basis of the financial ratios, ageing and expected dates of realization of financial assets and payment of financial liabilities, other information accompanying the financial statements, our knowledge of the Board of Directors and management plans and based on our examination of the relevant evidence, nothing has come to our attention, which causes us to believe that any material uncertainty exists as on the date of the audit report that the company is not capable of meeting its liabilities existing at the date of balance sheet as and when they fall due within a period of one year from the balance sheet date. We, however, state that this is not an assurance as to the future viability of the company. We further state that our reporting is based on the facts up to the date of the audit report

and we neither give any guarantee nor any assurance that all liabilities falling due within a period of one year from the balance sheet date, will get discharged by the company as and when they fall due.

(xx) The company does not meet the criteria of Section 135 with regard to Corporate Social Responsibility (CSR) hence clause (xx)(a) and (b) is not applicable to the company.

(xxi) According to the information and explanations given to us there is no any qualification or adverse remarks by the respective auditor in the Companies (Auditor's Report) Order (CARO) reports of the companies included in the consolidated financial statements.

Place : Jaipur
Dated : 16.08.2023

For Y CHATURVEDI AND CO
Chartered Accountants
(FRN. 001912C)

Sd/-
(CA AVINASH KHANDELWAL)
Partner
M.No. 078797
UDIN : 23078797BHADGF4880

**ANNEXURE- B TO THE INDEPENDENT AUDITORS' REPORT OF EVEN DATE TO THE
MEMBERS OF RAJASTHAN ELECTRONICS & INSTRUMENTS LIMITED,
ON THE FINANCIAL STATEMENTS FOR THE YEAR ENDED 31ST MARCH 2023**

Directions issued by the Comptroller & Auditor General of India under Section 143(5) of the Companies Act, 2013, indicating the areas to be examined by the Statutory Auditors during the course of audit of annual accounts of Rajasthan Electronics & Instruments Limited for the year ended 31st March, 2023:-

S. No.	Directions	Action Taken	Impact on IND AS Financial Statements
1	Whether the company has system in place to process all the accounting transactions through IT system? If yes, the implications of processing of accounting transactions outside IT system on the integrity of the accounts along with the financial implications, if any, may be stated.	Based on the audit procedures carried out and as per the information and explanations given to us, no accounting transactions have been processed/ carried outside the IT system except that the accounting software and Inventory Software are non integrated. However, there are no implications on the integrity of the accounts.	NIL
2	Whether there is any restructuring of an existing loan or cases of waiver/write off of debts/loans/ interest etc. made by a lender to the company due to the company's inability to repay the loan? If yes, the financial impact may be stated. Whether such cases are properly accounted for? (In case, lender is a Government company, then this direction is also applicable for statutory auditor of lender company)	Based on the audit procedures carried out and as per the information and explanations given to us, there was no restructuring of existing loans or cases of waiver/write off of debts/ loans/interest etc. made by the lender to the company due to the company's inability to repay the loan.	NIL
3	Whether funds (grants/subsidy etc) received/receivable for specific schemes from Central/State Government or its agencies were properly accounted for/utilized as per its term and conditions? List the cases of deviation.	Based on the audit procedures carried out, it was observed that the Company has accounted for / utilized the funds as per terms and conditions laid down by authority.	NIL

Place : Jaipur
Dated : 16.08.2023

For Y CHATURVEDI AND CO
Chartered Accountants
(FRN. 001912C)

Sd/-
(CA AVINASH KHANDELWAL)
Partner
M.No. 078797
UDIN : 23078797BHADGF4880

**ANNEXURE- C TO THE INDEPENDENT AUDITORS' REPORT OF EVEN DATE TO THE
MEMBERS OF RAJASTHAN ELECTRONICS & INSTRUMENTS LIMITED,
ON THE FINANCIAL STATEMENTS FOR THE YEAR ENDED 31ST MARCH 2023**

Report on the Internal Financial Controls

under Clause (i) of Sub-section 3 of Section 143 of the Companies Act, 2013 (“the Act”)

We have audited the internal financial controls over financial reporting of RAJASTHAN ELECTRONICS AND INSTRUMENTS LIMITED (“the Company”) as of March 31, 2023 in conjunction with our audit of the financial statements of the Company for the year ended on that date.

Management’s Responsibility for Internal Financial Controls

The Company’s management is responsible for establishing and maintaining internal financial controls based on the internal control over financial reporting criteria established by the Company considering the essential components of internal control stated in the Guidance Note on Audit of Internal Financial Controls over Financial Reporting (the “Guidance Note”) issued by the Institute of Chartered Accountants of India (“ICAI”). These responsibilities include the design, implementation and maintenance of adequate internal financial controls that were operating effectively for ensuring the orderly and efficient conduct of the Company’s business, including adherence to the Company’s policies, the safeguarding of its assets, the prevention and detection of frauds and errors, the accuracy and completeness of the accounting records, and the timely preparation of reliable financial information, as required under the Companies Act, 2013.

Auditor’s Responsibility

Our responsibility is to express an opinion on the Company’s internal financial controls over financial reporting based on our audit. We conducted our audit in accordance with the Guidance Note on Audit of Internal Financial Controls Over Financial Reporting (the “Guidance Note”) and the Standards on Auditing, issued by ICAI and deemed to be prescribed under section 143(10) of the Companies Act, 2013, to the extent applicable to an audit of internal financial controls, both applicable to an audit of Internal Financial Controls and, both issued by the Institute of Chartered Accountants of India. Those Standards and the Guidance Note require that we comply with ethical requirements and plan and perform the audit to obtain reasonable assurance

about whether adequate internal financial controls over financial reporting was established and maintained and if such controls operated effectively in all material respects.

Our audit involves performing procedures to obtain audit evidence about the adequacy of the internal financial controls system over financial reporting and their operating effectiveness. Our audit of internal financial controls over financial reporting included obtaining an understanding of internal financial controls over financial reporting, assessing the risk that a material weakness exists, and testing and evaluating the design and operating effectiveness of internal control based on the assessed risk. The procedures selected depend on the auditor’s judgement, including the assessment of the risks of material misstatement of the financial statements, whether due to fraud or error.

We believe that the audit evidence we have obtained is sufficient and appropriate to provide a basis for our audit opinion on the Company’s internal financial controls system over financial reporting.

Meaning of Internal Financial Controls over Financial Reporting

A Company’s internal financial control over financial reporting is a process designed to provide reasonable assurance regarding the reliability of financial reporting and the preparation of financial statements for external purposes in accordance with generally accepted accounting principles.

A Company’s internal financial control over financial reporting includes those policies and procedures that:

- 1) pertain to the maintenance of records that, in reasonable detail, accurately and fairly reflect the transactions and dispositions of the assets of the Company;
- 2) provide reasonable assurance that transactions are recorded as necessary to permit preparation of financial statements in accordance with generally accepted accounting principles, and that receipts and expenditures of the Company are being made only in accordance with authorizations of management and directors of the Company; and

- 3) provide reasonable assurance regarding prevention or timely detection of unauthorized acquisition, use, or disposition of the Company's assets that could have a material effect on the Financial Statements.

Inherent Limitations of Internal Financial Controls over Financial Reporting

Because of the inherent limitations of internal financial controls over financial reporting, including the possibility of collusion or improper management override of controls, material misstatements due to error or fraud may occur and not be detected. Also, projections of any evaluation of the internal financial controls over financial reporting to future periods are subject to the risk that the internal financial control over financial reporting may become inadequate because of changes in conditions, or that the degree of compliance with the policies or procedures may deteriorate.

Basis of Qualified Opinion

According to the information and explanations given to us and based on our audit, the following material weaknesses have been identified in the adequacy and operating effectiveness of the Company's internal financial controls over financial reporting as at March 31, 2023:

- (a) **Keeping in view the size, nature and complexities of the business, the Company's Internal Audit needs to be strengthened alongwith periodic review of the Financial Statments of the Company.**
- (b) **The Company do not have an appropriate internal control systems in respect of movement of goods which shows that there is lack of internal control over issue and receipt of materal and for obtaining external confirmation from Trade Receivables and Trade Payables on periodic basis. During the year the company had issued account statement to Trade Receivables and Trade Payable however it had not been confirmed by them. Hence, we are unable to comment on the operating effectiveness of this system.**
- (c) **The company has awarded contract of 'Carrying out Geo Spatial Drone Survey and Development,**

Place : Jaipur

Dated : 16.08.2023

Implementation and Maintenance of Geo-Spatial Solution for RIICO Industrial Areas' for Rs. 28.11 crore without following Purchase Policy read with CVC guidelines relating to procurement viz. not resorting to open tender while the procurement was for services/works, setting of eligibility criteria at lower level as compared to size of procurement, not preparing cost estimations and not assessing value for money, and inviting of techno commercial bids (price bids) by email instead of through e-procurement portal which all may have effect on reporting but effect cannot be assessed.

A 'material weakness' is a deficiency, or a combination of deficiencies, in internal financial control over financial reporting, such that there is a reasonable possibility that a material misstatement of the Company's annual or interim financial statements will not be prevented or detected on a timely basis.

Qualified Opinion

In our opinion, the Company has, in all material respects, maintained adequate internal financial controls over financial reporting as of March 31, 2023, based on the internal control over financial reporting criteria established by the Company considering the essential components of internal control stated in the Guidance Note on Audit of Internal Financial Controls Over Financial Reporting issued by the Institute of Chartered Accountants of India, and except for the effects/possible effects of the material weaknesses described above on the achievement of the objectives of the control criteria, the Company's internal financial controls over financial reporting were operating effectively as of March 31, 2023.

We have considered the material weaknesses identified and reported above in determining the nature, timing, and extent of audit tests applied in our audit of the March 31, 2023 Financial Statements of the Company, and these material weaknesses do not affect our opinion on the Financial Statements of the Company.

For Y CHATURVEDI AND CO
Chartered Accountants
(FRN. 001912C)

Sd/-
(CA AVINASH KHANDELWAL)
Partner
M.No. 078797
UDIN : 23078797BHADGF4880



COMPLIANCE CERTIFICATE

We have conducted the audit of accounts of Rajasthan Electronics & Instruments Limited for the year ended 31st March 2023 in accordance with the Directions/Sub-Directions issued by the Comptroller & Auditor General (C&AG) of India under section 143(5) of The Companies Act, 2013 and certify that we have complied with all the Directions/Sub-Directions issued to us.

Place : Jaipur
Dated : 16.08.2023

For Y CHATURVEDI AND CO
Chartered Accountants
(FRN. 001912C)

Sd/-
(CA AVINASH KHANDELWAL)
Partner
M.No. 078797
UDIN : 23078797BHADGF4880



BALANCE SHEET AS AT 31st MARCH 2023

(All amounts Rs.in Lakhs, unless otherwise stated)

Particulars	Notes	As at March 31, 2023	As at March 31, 2022
Assets			
I. Non-current Assets			
(a) Property, plant and equipment	4	2,880.43	3,064.17
(b) Capital work-in-progress	4	-	-
(c) Investment Property		-	-
(d) Goodwill		-	-
(e) Other Intangible assets		-	-
(i) Technical Know How	5	-	-
(f) Intangible Assets under development		-	-
(g) Biological Assets other than bearer Plants		-	-
(h) Financial assets		-	-
(i) Investments		-	-
(ii) Trade receivables	6	149.02	191.56
(iii) Loans		-	-
(iv) Deferred Tax Asset (Net)	8	2,213.23	1,548.23
(v) Other financial assets	9A	174.10	188.01
(vi) Other non-current assets	12A	-	0.58
Total Non-current Assets		5,416.78	4,992.55
II. Current Assets			
(a) Inventories	10	2,074.80	2,125.19
(b) Financial assets			
(i) Investments		16,515.03	15,630.88
(ii) Trade receivables	7	1,358.61	1,550.46
(iii) Cash and cash equivalents	11	196.52	251.69
(iv) Bank balances other than (iii) above	11A		
(v) Loans		211.20	129.98
(vi) Other financial assets	9B	267.07	529.07
(c) Current tax assets	13	319.19	451.13
(d) Other current assets	12B		
Total Current Assets		20,942.42	20,668.40
Total Assets (I + II)		26,359.20	25,660.95
EQUITY AND LIABILITIES			
I. Equity			
(a) Equity share capital	14	1,225.00	1,225.00
(b) Other Equity	15	5,060.54	6,069.39
Total Equity		6,285.54	7,294.39
LIABILITIES			
II. Non-current Liabilities			
(a) Financial Liabilities		-	-
(i) Borrowings		-	-
(ii) Lease liabilities		-	-
(iii) Trade payables		-	-
(A) total outstanding dues of micro enterprises and small enterprises	19A	-	-
(B) total outstanding dues of creditors other than micro enterprises and small enterprises	19A	7.59	43.23
(b) Provisions	17A	284.74	266.25
(c) Deferred tax liabilities (Net)		-	-
(d) Other non-current liabilities	18A	264.33	243.91
Total Non-current Liabilities		556.66	553.39
III. Current liabilities			
(a) Financial liabilities			
(i) Borrowings		-	-
(ii) Lease liabilities		-	-
(iii) Trade payables			
(A) total outstanding dues of micro enterprises and small enterprises	19B	2,979.81	2,628.20
(B) total outstanding dues of creditors other than micro enterprises and small enterprises	19B	11,993.06	11,787.19
(iv) Other financial liabilities	16	444.87	395.18
(b) Other current liabilities	18B	2,964.03	2,036.39
(c) Provisions	17B	1,135.23	966.21
Total Current Liabilities		19,517.00	17,813.17
IV. Total Liabilities (II + III)		20,073.66	18,366.56
Total Equity and Liabilities (I + IV)		26,359.20	25,660.95

See accompanying notes to the Financial Statements (1-36)
As per our separate report of even date

For and on behalf of the Board of Directors

For Y. Chaturvedi & Co
Chartered Accountants
(FRN. 001912C)

Sd/-
(Manish Shukla)
Director
DIN : 09648291

Sd/-
(Rakesh Chopra)
Managing Director
DIN : 08732688

Sd/-
(CA Avinash Khandelwal)
Partner
Membership No. 078797

Sd/-
(Amit Kumar Jain)
Company Secretary

Sd/-
(Subhash Agrawal)
Chief Financial Officer

Place : Jaipur
Date : 16.08.2023
UDIN : 23078797BHADGF4880



**STATEMENT OF PROFIT & LOSS
FOR THE YEAR ENDED 31st MARCH 2023**

(All amounts Rs.in Lakhs, unless otherwise stated)

Particulars	Notes	Year ended March 31, 2023	Year ended March 31, 2022
I. Revenue from Operations	21	12,018.53	16,490.59
II. Other income	22	118.44	170.56
III. Total Income (I + II)		12,136.97	16,661.15
IV. Expenses			
Cost of material consumed	23	6,173.41	9,905.82
Purchase of stock in Trade		-	-
Change in inventories of finished goods	24	184.36	461.63
Employee benefits expense	25	3,343.46	3,418.63
Finance costs	26	86.57	60.76
Depreciation, Impairment and amortisation expenses	27	192.64	189.31
Other expenses	28	3,826.45	3,373.85
Total expenses		13,806.89	17,410.00
V. Profit / (Loss) before exceptional items and tax (III-IV)		(1,669.92)	(748.85)
VI. Add: Exceptional items		-	-
VII. Profit / (Loss) before tax		(1,669.92)	(748.85)
VIII. Less: Tax expense	29		
1. Current tax		-	-
2. Provision Reversal		-	-
3. Deferred tax	29.1	(663.86)	97.39
Total Tax Expense		(663.86)	97.39
IX Profit / (Loss) for the period from continued operations (VII - VIII)		(1,006.06)	(846.24)
X Profit / (loss) from discontinued operations		-	-
XI Tax expenses of discontinued operations		-	-
XII Profit / (loss) from Discontinued operations (after tax) (X-XI)		-	-
XIII Profit / (loss) for the period (IX + XII)		(1,006.06)	(846.24)
XIV Other Comprehensive Income			
A (i) Items that will not be reclassified to profit or loss			
(a) Remeasurements of the defined benefit plans	31.2	(3.93)	45.02
B (i) Income tax relating to items that will not be reclassified to profit or loss	29.2	1.14	(13.11)
Total other comprehensive income (XIV=A(i)+B(i))		(2.79)	31.91
XV Total comprehensive income for the year (XIII+XIV)		(1,008.85)	(814.33)
XVI Earnings per equity share	30		
(1) Basic (in Rs.)		(8.21)	(6.91)
(2) Diluted (in Rs.)		(8.21)	(6.91)

See accompanying notes to the Financial Statements (1-36)

As per our separate report of even date

For Y. Chaturvedi & Co
Chartered Accountants
(FRN. 001912C)

Sd/-
(CA Avinash Khandelwal)
Partner
Membership No. 078797

Place : Jaipur
Date : 16.08.2023
UDIN : 23078797BHADGF4880

For and on behalf of the Board of Directors

Sd/-
(Manish Shukla)
Director
DIN : 09648291

Sd/-
(Amit Kumar Jain)
Company Secretary

Sd/-
(Rakesh Chopra)
Managing Director
DIN : 08732688

Sd/-
(Subhash Agrawal)
Chief Financial Officer



STATEMENT OF CASH FLOWS FOR THE YEAR ENDED 31st MARCH, 2023

(All amounts Rs.in Lakhs, unless otherwise stated)

	Year ended March 31, 2023	Year ended March 31, 2022
A. Cash flows from operating activities		
Profit/(Loss) for the year	(1,006.06)	(846.24)
Adjustments for:	-	-
Income tax expense recognised in profit or loss	(663.86)	97.39
Allowances for bad debts	204.78	148.21
Assets Written-off	-	5.50
Finance costs recognised in profit or loss	86.57	60.76
Interest income recognised in profit or loss	(98.13)	(162.01)
Depreciation and amortisation	192.64	189.31
Bad Debts / Subsidy receivable written-off	6.48	6.26
Cash generated from operations before working capital changes	(1,277.58)	(500.82)
Movements in working capital:		
(Increase) / Decrease in trade receivables	(1,052.87)	1,842.05
(Increase) / Decrease in other assets	125.78	(189.39)
(Increase) / Decrease in inventories	50.39	194.89
Increase / (Decrease) in trade payables	521.84	197.93
Increase / (Decrease) in provisions	183.58	221.99
Increase / (Decrease) in other payables	997.75	(1,163.65)
	826.47	1,103.82
Cash generated from operations	(451.11)	603.00
Income Taxes (Paid / Refund Received)	256.60	-
Net (used in) / generated by operating activities	(194.51)	603.00
B. Cash flows from investing activities		
Payments for property, plant and equipment	(8.90)	(2.09)
Interest Income	98.13	143.24
Net cash (used in)/generated by investing activities	89.23	141.15
C. Cash flows from financing activities		
Finance cost paid	(86.57)	(60.76)
Net (used in)/ generated in financing activities	(86.57)	(60.76)
Net increase/ (decrease) in cash and cash equivalents	(191.85)	683.39
Cash and cash equivalents at the beginning of the year*	1,550.46	867.07
Cash and cash equivalents at the end of the year*	1,358.61	1,550.46

Reconciliation of Cash and Cash Equivalents

	Year ended March 31, 2023	Year ended March 31, 2022
Cash and cash equivalents as per Cash Flow Statement	1,358.61	1,550.46
Difference	-	-
Cash and cash equivalents as per Balance Sheet (Refer Note No. 11)	1,358.61	1,550.46

*Cash and cash equivalents include other bank balances as per Note 11

- 1 The above cash flow statement prepared under the "indirect method" as set out in the Ind AS 7 "Cash flow statement".
- 2 Figures for previous year have been regrouped wherever necessary for uniformity in presentation.
- 3 Brackets indicate cash outflow.
- 4 Cash & cash equivalents includes Rs. 13.69 Lakhs which is not available for use in normal business operations

See accompanying notes to the Financial Statements (1-36)

As per our separate report of even date

For Y. Chaturvedi & Co
Chartered Accountants
(FRN. 001912C)

Sd/-
(CA Avinash Khandelwal)
Partner
Membership No. 078797

Place : Jaipur
Date : 16.08.2023
UDIN : 23078797BHADGF4880

For and on behalf of the Board of Directors

Sd/-
(Manish Shukla)
Director
DIN : 09648291

Sd/-
(Amit Kumar Jain)
Company Secretary

Sd/-
(Rakesh Chopra)
Managing Director
DIN : 08732688

Sd/-
(Subhash Agrawal)
Chief Financial Officer



STATEMENT OF CHANGES IN EQUITY

(All amounts Rs.in Lakhs, unless otherwise stated)

A. Equity share capital

1. Statement of changes in equity for the year ended March 31, 2023

Balance at the beginning of the current reporting period	Changes in Equity Share Capital due to prior period errors	Restated balance at the beginning of the current reporting period	Changes in equity share capital during the current year	Balance at the end of the current reporting period
1,225.00	-	-	-	1,225.00

2. Statement of changes in equity for the year ended March 31, 2022

Balance at the beginning of the previous reporting period	Changes in Equity Share Capital due to prior period errors	Restated balance at the beginning of the previous reporting period	Changes in equity share capital during the previous year	Balance at the end of the Previous reporting period
1,225.00	-	-	-	1,225.00

See accompanying notes to the Financial Statements (1-36)

As per our separate report of even date

For Y. Chaturvedi & Co

Chartered Accountants
(FRN. 001912C)

Sd/-
(CA Avinash Khandelwal)
Partner
Membership No. 078797

Place : Jaipur
Date : 16.08.2023
UDIN : 23078797BHADGF4880

For and on behalf of the Board of Directors

Sd/-
(Manish Shukla)
Director
DIN : 09648291

Sd/-
(Amit Kumar Jain)
Company Secretary

Sd/-
(Rakesh Chopra)
Managing Director
DIN : 08732688

Sd/-
(Subhash Agrawal)
Chief Financial Officer

B. Other Equity

1. Statement of changes in other equity for the year ended March 31, 2023

	Share application money pending allotment	Equity component of compound financial instruments	Reserves and Surplus				Debt Instruments through other Comprehensive Income	Equity Instruments through other Comprehensive Income	Effective portion of cashflow Hedges	Revaluation Surplus	Exchange Diff. on translating the financial statements of a foreign Operation	Other items of Other Comprehensive Income	Money Received share against warrants	Total
			Capital Reserve	Securities Premium	Other Reserve (specify nature)	Retained Earnings								
					General Reserve							(Remeasurement of net defined benefit plan)		
(a) Balance at the beginning of the current reporting period	-	-	-	-	5,973.45	308.59	-	-	-	-	-	(212.65)	-	6,069.39
(b) Changes in accounting policy or prior period errors	-	-	-	-	-	-	-	-	-	-	-	-	-	-
(c) Restated balance at the beginning of the current reporting period	-	-	-	-	-	-	-	-	-	-	-	-	-	-
(d) Total Comprehensive Income for the current year	-	-	-	-	-	-	-	-	-	-	-	(2.79)	-	(2.79)
(e) Dividends	-	-	-	-	-	-	-	-	-	-	-	-	-	-
(f) Transfer to retained Earnings	-	-	-	-	(1,000.00)	1,000.00	-	-	-	-	-	-	-	-
(g) Any other change (to be specified) Profit / (Loss) for the year	-	-	-	-	-	(1,006.06)	-	-	-	-	-	-	-	(1,006.06)
(h) Balance at the Current Reporting Period	-	-	-	-	-	-	-	-	-	-	-	-	-	-
	-	-	-	-	4,973.45	302.53	-	-	-	-	-	(215.44)	-	5,060.54

See accompanying notes to the Financial Statements (1-36)

2. Statement of changes in other equity for the year ended March 31, 2022

	Share application money pending allotment	Equity component of compound financial instruments	Reserves and Surplus				Debt Instruments through other Comprehensive Income	Equity Instruments through other Comprehensive Income	Effective portion of cashflow Hedges	Revaluation Surplus	Exchange Diff. on translating the financial statements of a foreign Operation	Other items of Other Comprehensive Income	Money Received share against warrants	Total
			Capital Reserve	Securities Premium	Other Reserve (specify nature)	Retained Earnings								
					General Reserve							(Remeasurement of net defined benefit plan)		
(a) Balance at the beginning of the current reporting period	-	-	-	-	6,823.45	304.83	-	-	-	-	-	(244.56)	-	6,883.72
(b) Changes in accounting policy or prior period errors	-	-	-	-	-	-	-	-	-	-	-	-	-	-
(c) Restated balance at the beginning of the current reporting period	-	-	-	-	-	-	-	-	-	-	-	-	-	-
(d) Total Comprehensive Income for the current year	-	-	-	-	-	-	-	-	-	-	-	31.91	-	31.91
(e) Dividends	-	-	-	-	-	-	-	-	-	-	-	-	-	-
(f) Transfer to retained Earnings	-	-	-	-	(850.00)	850.00	-	-	-	-	-	-	-	-
(g) Any other change (to be specified) Profit / (Loss) for the year	-	-	-	-	-	(846.24)	-	-	-	-	-	-	-	(846.24)
(h) Balance at the Current Reporting Period	-	-	-	-	-	-	-	-	-	-	-	-	-	-
	-	-	-	-	5,973.45	308.59	-	-	-	-	-	(212.65)	-	6,069.39

See accompanying notes to the Financial Statements (1-36)

As per our separate report of even date

For Y. Chaturvedi & Co
Chartered Accountants
(FRN. 001912C)

Sd/-
(CA Avinash Khandelwal)
Partner
Membership No. 078797

Place : Jaipur
Date : 16.08.2023
UDIN : 23078797BHADGF4880

For and on behalf of the Board of Directors

Sd/-
(Manish Shukla)
Director
DIN : 09648291

Sd/-
(Amit Kumar Jain)
Company Secretary

Sd/-
(Rakesh Chopra)
Managing Director
DIN : 08732688

Sd/-
(Subhash Agrawal)
Chief Financial Officer

General Information & Significant Accounting Policies forming part of Financial Statements for the year ended March 31, 2023

1. General information :

Rajasthan Electronics & Instruments Limited, Jaipur (REIL) is incorporated and domiciled in India having registered office at 2, Kanakpura Industrial Area, Sirsi Road, Jaipur. The Company is a joint venture between the Government of India (51% shareholding) and Government of Rajasthan through Rajasthan State Industrial Development and Investment Corporation Ltd., Jaipur (RIICO) with share holding of 49%.

The Company was incorporated on 12th June, 1981 and falls under the administrative control of Ministry of Heavy Industries, Government of India and is a Mini Ratna PSU. REIL is in the business of Electronic Milk Analyzers, Solar Energy Equipment with minor interest in Wind Power, Information Technology, Industrial Electronics and Electric Vehicle Charging Station.

2. Recent Accounting Pronouncements

Ministry of Corporate Affairs ("MCA") notifies new standards or amendments to the existing standards. The amendments so notified are not applicable to the Company during the period. Financial Statements have been prepared as per requirement of Schedule-III of the Companies Act 2013 and accordingly figures (amount) in financial statements have been taken as Rs. in Lakhs.

3. Significant accounting policies

The principal accounting policies are set out below :

3.1 Statement of compliance

The financial statements have been prepared in accordance with Indian Accounting Standards ("Ind AS") notified under the Companies (Indian Accounting Standards) Rules, 2015, as amended from time to time.

3.2 Basis of preparation and presentation

The financial statements have been prepared in accordance with Indian Accounting Standards ('Ind AS'), including the rules notified under the relevant provisions of the Companies Act, 2013, amended from time to time.

The Financial Statements have been prepared on the historical cost basis except for following assets and liabilities which have been measured at fair value amount :

i. Certain Financial Assets and Liabilities,

ii. Defined Benefit Plans – Plan Assets

The financial statements have been prepared on accrual and going concern basis. The accounting policies are applied consistently to all the periods presented in the financial statements.

Current and Non-Current Classification : The Company presents assets and liabilities in the Balance Sheet based on Current/ Non-Current classification.

An asset is treated as Current when it is –

- i. Expected to be realized or intended to be sold or consumed in normal operating cycle;
- ii. Held primarily for the purpose of trading;
- iii. Expected to be realized within twelve months after the reporting period, or
- iv. Cash or cash equivalent unless restricted from being exchanged or used to settle a liability for at least twelve months after the reporting period.

All other assets are classified as non-current.

A liability is current when:

- i. It is expected to be settled in normal operating cycle;
- ii. It is held primarily for the purpose of trading;
- iii. It is due to be settled within twelve months after the reporting period, or
- iv. There is no unconditional right to defer the settlement of the liability for at least twelve months after the reporting period.

The Company classifies all other liabilities as non-current.

Deferred tax assets and liabilities are classified as non-current assets and liabilities.

3.3 Use of Estimates

The preparation of the financial statements in conformity with Ind AS requires management to make estimates, judgments and assumptions. These estimates, judgments and assumptions affect the application of accounting policies and the reported amounts of assets and liabilities, the disclosures of contingent assets and liabilities at the date of the financial statements and reported amounts of revenues and expenses during the period. The principal accounting estimates used have

been described under the relevant income/expense and/or asset/liability item in these financial statements. The Management believes that the estimates used in the preparation of these Financial Statements are prudent and reasonable. Actual results could differ from these estimates.

3.4 Property, plant and equipment

Property, plant and equipment acquired by the Company are reported at acquisition cost, with deductions for accumulated depreciation and impairment losses, if any.

The acquisition cost includes the purchase price (excluding refundable taxes) and expenses, such as delivery and handling costs, installation, legal services and consultancy services, directly attributable to bringing the asset to the site and in working condition for its intended use.

Subsequent costs are included in the asset's carrying amount or recognized as a separate asset, as appropriate, only when it is probable that future economic benefits associated with the item will flow to the Company and the cost of the item can be measured reliably. All other repairs and maintenance are charged to the Statement of Profit and Loss during the period in which they are incurred.

Freehold land is not depreciated. Leasehold land is amortized over the life of the lease.

Depreciation is recognised so as to write off the cost less their residual values over their useful lives as specified in the Schedule II of the Companies Act 2013, using the straight-line method. The estimated useful lives, residual values and depreciation method are reviewed at the end of each reporting period, with the effect of any changes in estimate accounted for on a prospective basis. Assets costing ₹ 5,000 or less are fully depreciated in the year of purchase.

An item of property, plant and equipment is derecognized upon disposal or when no future economic benefits are expected to arise from the continued use of the asset. Any gain or loss arising on the disposal or retirement of an item of property, plant and equipment is determined as the difference between the sales proceeds and the carrying amount of the asset and is recognized in Statement of Profit and Loss.

Property, plant and equipment which are not ready for

intended use as on the date of Balance Sheet are disclosed as "Capital work-in-progress".

3.5 Intangible Assets

Intangible Assets are stated at cost of acquisition net of recoverable taxes, trade discount and rebates less accumulated amortization/depletion and impairment losses, if any. Such cost includes purchase price, borrowing costs, and any cost directly attributable to bringing the asset to its working condition for the intended use.

Subsequent costs are included in the asset's carrying amount or recognised as a separate asset, as appropriate, only when it is probable that future economic benefits associated with the item will flow to the entity and the cost can be measured reliably.

The useful lives of intangible assets are assessed as either finite or indefinite. Finite-life intangible assets are amortized on a straight-line basis over the period of their expected useful lives.

The estimated useful life of an identifiable intangible asset is based on a number of factors including the effects of obsolescence, demand, competition, and other economic factors (such as the stability of the industry, and known technological advances), and the level of maintenance expenditures required to obtain the expected future cash flows from the asset.

The amortization period and the amortization method for finite-life intangible assets is reviewed at each financial year end and adjusted prospectively, if appropriate. Gains or losses arising from derecognition of an Intangible Asset are measured as the difference between the net disposal proceeds and the carrying amount of the asset and are recognised in the Statement of Profit and Loss when the asset is derecognized.

Research costs are expensed as incurred. Software product development costs are expensed as incurred unless technical and commercial feasibility of the project is demonstrated, future economic benefits are probable, the company has as intention and ability to complete and use or sell the software and the costs can be measured reliably. The costs which can be capitalized include the cost of material, direct labour, overhead cost that are directly attributable to preparing the asset for its intended use.

3.6 Impairment of tangible and intangible assets other than goodwill

At the end of each reporting period, the Company reviews the carrying amounts of its Property Plant and Equipment and intangible assets or group of Assets, called Cash Generating Unit (CGU) to determine whether there is any indication that those assets have suffered an impairment loss. If any such indication exists, the recoverable amount of an asset or CGU is estimated in order to determine the extent of the impairment loss (if any). When it is not possible to estimate the recoverable amount of an individual asset, the Company estimates the recoverable amount of the CGU to which the asset belongs.

An impairment loss is recognised in the Statement of Profit and Loss to the extent, asset's carrying amount exceeds its recoverable amount. The recoverable amount is higher of an asset's fair value less cost of disposal and value in use. Value in use is based on the estimated future cash flows, discounted to their present value using pre-tax discount rate that reflects current market assessments of the time value of money and risk specific to the assets.

Intangible assets with indefinite useful lives and intangible assets not yet available for use are tested for impairment annually, or whenever there is an indication that the asset may be impaired.

A previously recognised impairment loss is reversed only if there has been a change in the assumptions used to determine the asset's recoverable amount since the last impairment loss was recognised. The reversal is limited so that the carrying amount of the asset does not exceed its recoverable amount, nor exceed the carrying amount that would have been determined, net of depreciation, had no impairment loss been recognised for the asset in prior years. Such reversal is recognised in the Statement of Profit and Loss unless the asset is carried at a revalued amount, in which case, the reversal is treated as a revaluation increase.

3.7 Inventories

Inventories are valued at the lower of cost and net realizable value. However, materials and other items held for use in the production of inventories are not written down below cost if the finished products in which

they will be incorporated are expected to be sold at or above cost. Cost is computed on a FIFO basis, Cost of finished goods and work-in-progress include all costs of purchases, conversion costs and other costs incurred in bringing the inventories to their present location and condition.

Cost of inventories comprises of all cost of conversion and other cost incurred in bringing them to their respective present location and condition and valued on the basis of FIFO method.

The net realizable value is the estimated selling price in the ordinary course of business less the estimated costs of completion and estimated costs necessary to make the sale.

The inventory in which no transactions of purchases/sales/consumption occurred during the financial year are classified as non moving inventory whereas the inventories in which less than 20% transactions occurred are classified as slow moving inventory. These inventories are identified on the year end and accordingly written down to the twenty percent of its value. However, if realizable value is higher than the actual cost than, no impact is taken

3.8 Revenue Recognition

- According to Ind AS 115 which establishes a comprehensive framework for determining whether, how much and when revenue is to be recognized.
- The Company recognizes revenue from contracts with customers when it satisfies a performance obligation by transferring promised good or service to a customer. The revenue is recognized to the extent of transaction price allocated to the performance obligation satisfied. Performance obligation is satisfied over time when the transfer of control of asset (good or service) to a customer is done over time and in other cases, performance obligation is satisfied at a point in time. For performance obligation satisfied over time, the revenue recognition is done by measuring the progress towards complete satisfaction of performance obligation.
- Revenue is measured based on the transaction price, which is the consideration, adjusted for volume discounts, service level credits, performance

bonuses, price concessions and incentives, if any, as specified in the contract with the customer. Revenue also excludes taxes collected from customers.

- Transaction price is the amount of consideration to which the Company expects it to be entitled in exchange for transferring goods or services to a customer excluding amounts collected on behalf of a third party. Variable consideration is estimated using the expected value method or most likely amount as appropriate in a given circumstance. Payment terms agreed with a customer are as per business practice and the financing component, if significant, is separated from the transaction price and accounted as interest income.
- Revenue from sale of goods is recognized when all the significant risks and rewards of ownership in the goods are transferred to the buyer as per the terms of the contract, there is no continuing managerial involvement with the goods and the amount of revenue can be measured reliably. The Company retains no effective control of the goods transferred to a degree usually associated with ownership and no significant uncertainty exists regarding the amount of the consideration that will be derived from the sale of goods. Revenue is measured at fair value of the consideration received or receivable, after deduction of any trade discounts, volume rebates and any taxes or duties collected on behalf of the government which are levied on sales such as Goods and Service Tax etc
- Revenue from services rendered is recognized based on agreements/ arrangements with the customers, over time by measuring the progress towards complete satisfaction of performance obligations at the reporting period and the amount of revenue can be measured reliably.

Use of significant judgments in revenue recognition

- The Company's contracts with customers could include promises to transfer multiple products and services to a customer. The Company assesses the products / a service promised in a contract and identifies distinct performance obligations in the contract. Identification of distinct performance obligation involves judgment to determine the

deliverables and the ability of the customer to benefit independently from such deliverables.

- The Company uses judgment to determine an appropriate standalone selling price for a performance obligation. The Company allocates the transaction price to each performance obligation on the basis of the relative standalone selling price of each distinct product or service promised in the contract. Where standalone selling price is not observable, the Company uses the expected cost plus margin approach to allocate the transaction price to each distinct performance obligation.
- The Company exercises judgment in determining whether the performance obligation is satisfied at a point in time or over a period of time. The Company considers indicators such as how customer consumes benefits as services are rendered or who controls the asset as it is being created or existence of enforceable right to payment for performance to date and alternate use of such product or service, transfer of significant risks and rewards to the customer, acceptance of delivery by the customer, etc.

Interest Income

Interest Income from a Financial Assets is recognised using effective interest rate method.

3.9 Employee Benefits

● **Retirement benefit costs and termination benefits**

Payments to defined contribution retirement benefit plans are recognized as an expense when employees have rendered service entitling them to the contributions.

For defined benefit retirement benefit plans, the cost of providing benefits is determined using the projected unit credit method, with actuarial valuations being carried out at the end of each annual reporting period. Re-measurement, comprising actuarial gains and losses, the effect of the changes to the asset ceiling (if applicable) and the return on plan assets (excluding net interest), is reflected immediately in the balance sheet with a charge or credit recognized in other comprehensive income in the period in which they occur. Re-measurement recognized in other comprehensive income is reflected immediately in retained earnings and will not be reclassified to profit or loss.

Past service cost is recognized in profit or loss in the period of a plan amendment. Net interest is calculated by applying the discount rate at the beginning of the period to the net defined benefit liability or asset.

Defined benefit costs are categorized as follows:

- service cost (including current service cost, past service cost, as well as gains and losses on curtailments) and
- net interest expense or income; and
- re-measurement

The Company presents the first two components of defined benefit costs in profit or loss in the line item 'Employee benefits expense'. Curtailment gains and losses are accounted for as past service costs.

The retirement benefit obligation recognized in the balance sheet represents the actual deficit or surplus in the Company's defined benefit plans. Any surplus resulting from this calculation is limited to the present value of any economic benefits available in the form of refunds from the plans or reductions in future contributions to the plans. A liability for a termination benefit is recognized at the earlier of when the entity can no longer withdraw the offer of the termination benefit and when the entity recognizes any related restructuring costs.

- **Short-term and other long-term employee benefits**

The undiscounted amount of short-term employee benefits expected to be paid in exchange for the services rendered by employees are recognised as an expense during the period when the employees render the services.

Liabilities recognized in respect of other long-term employee benefits are measured at the present value of the estimated future cash outflows expected to be made by the Company in respect of services provided by employees up to the reporting date.

3.10 Financial instruments

Financial Assets :

Financial assets are recognized when the Company becomes a party to the contractual provisions of the instrument.

On initial recognition, a financial asset is recognized at fair value, in case of financial assets which are recognized at fair value through profit and loss (FVTPL), its transaction cost is recognized in the Statement of Profit and Loss. In other cases, the transaction cost is adjusted to the Fair value of the Financial Asset.

Financial assets are subsequently classified as measured at:

- Amortized cost
- Fair value through profit and loss (FVTPL)
- Fair value through other comprehensive income (FVOCI).

Financial assets are not reclassified subsequent to their recognition, except if and in the period the Company changes its business model for managing financial assets.

Trade Receivables and Loans:

Trade receivables and loans are initially recognized at fair value. Subsequently, these assets are held at amortized cost, using the effective interest rate (EIR) method net of any expected credit losses. The EIR is the rate that discounts estimated future cash income through the expected life of financial instrument.

The provision for doubtful debts @ 10% for outstanding of more than 3 years and upto 4 years, @ 20% for outstanding of more than 4 years and upto 5 years and @ 30% for for outstanding of more than 5 years have been created.

Debt Instruments :

Debt instruments are initially measured at amortized cost, fair value through other comprehensive income ('FVOCI') or fair value through profit or loss ('FVTPL') till derecognition on the basis of

- (i) The entity's business model for managing the financial assets and
- (ii) The contractual cash flow characteristics of the financial asset.

(a) Measured at amortized cost :

Financial assets that are held within a business model whose objective is to hold financial assets in order to collect contractual cash flows that are solely payments of principal and interest, are subsequently measured at amortized cost using the effective

interest rate ('EIR') method less impairment, if any.

The amortization of EIR and loss arising from impairment, if any is recognized in the Statement of Profit and Loss.

(b) Measured at fair value through other comprehensive income :

Financial assets that are held within a business model whose objective is achieved by both, selling financial assets and collecting contractual cash flows that are solely payments of principal and interest, are subsequently measured at fair value through other comprehensive income. Fair value movements are recognized in the other comprehensive income (OCI). Interest income measured using the EIR method and impairment losses, if any are recognized in the Statement of Profit and Loss. On derecognition, cumulative gain or loss previously recognized in OCI is reclassified from the equity to 'other income' in the Statement of Profit and Loss.

(c) Measured at fair value through profit or loss :

A financial asset not classified as either amortized cost or FVOCI, is classified as FVTPL. Such financial assets are measured at fair value with all changes in fair value, including interest income and dividend income if any, recognized as 'other income' in the Statement of Profit and Loss.

Derecognition of Financial Asset

The Company derecognizes a financial asset when the contractual rights to the cash flows from the financial asset expire, or it transfers the contractual rights to receive the cash flows from the asset.

Impairment of Financial Asset

- Expected credit losses are recognized for all financial assets subsequent to initial recognition other than financials assets in FVTPL category.
- For financial assets other than trade receivables, as per Ind AS 109, the Company recognizes 12 month expected credit losses for all originated or acquired financial assets if at the reporting date the credit risk of the financial asset has not increased significantly since its initial recognition.
- The expected credit losses are measured as lifetime

expected credit losses if the credit risk on financial asset increases significantly since its initial recognition.

- For trade receivables Company applies 'simplified approach' (Refer Point No. 3.10 "Trade Receivables and Loans") which requires expected lifetime losses to be recognized from initial recognition of the receivables. The Company uses historical default rates to determine impairment loss on the portfolio of trade receivables. At every reporting date these historical default rates are reviewed and changes in the forward looking estimates are analyzed.
- The impairment losses and reversals are recognized in Statement of Profit and Loss.

Financial Liabilities:

Initial recognition and measurement

Financial liabilities are recognized when the Company becomes a party to the contractual provisions of the instrument. Financial liabilities are initially measured at the amortized cost unless at initial recognition, they are classified as fair value through profit and loss. In case of trade payables, they are initially recognized at fair value and subsequently, these liabilities are held at amortized cost, using the effective interest rate method.

Subsequent measurement

Financial liabilities are subsequently measured at amortized cost using the EIR method. Financial liabilities carried at fair value through profit and loss is measured at fair value with all changes in fair value recognized in the Statement of Profit and Loss.

Derecognition of Financial Liability

A financial liability is derecognized when the obligation specified in the contract is discharged, cancelled or expires.

3.11 Fair value measurement

Fair value is the price that would be received to sell an asset or paid to transfer a liability in an orderly transaction between market participants at the measurement date. The fair value measurement is based on the presumption that the transaction to sell the asset or transfer the liability takes place either:

- In the principal market for the asset or liability, or
- In the absence of a principal market, in the most

advantageous market for the asset or liability.

The fair value of an asset or a liability is measured using the assumptions that market participants would use when pricing the asset or liability, assuming that market participants act in their economic best interest.

A fair value measurement of a non-financial asset takes into account a market participant's ability to generate economic benefits by using the asset in its highest and best use or by selling it to another market participant that would use the asset in its highest and best use.

The Company uses valuation techniques that are appropriate in the circumstances and for which sufficient data are available to measure fair value, maximising the use of relevant observable inputs and minimising the use of unobservable inputs.

All assets and liabilities for which fair value is measured or disclosed in the financial statements are categorised within the fair value hierarchy, described as follows, based on the lowest level input that is significant to the fair value measurement as a whole:

- **Level 1** - Quoted (unadjusted) market prices in active markets for identical assets or liabilities
- **Level 2** - Valuation techniques for which the lowest level input that is significant to the fair value measurement is directly or indirectly observable
- **Level 3** - Valuation techniques for which the lowest level input that is significant to the fair value measurement is unobservable

For assets and liabilities that are recognised in the financial statements on a recurring basis, the Company determines whether transfers have occurred between levels in the hierarchy by re-assessing categorisation (based on the lowest level input that is significant to the fair value measurement as a whole) at the end of each reporting period.

For the purpose of fair value disclosures, the Company has determined classes of assets and liabilities on the basis of the nature, characteristics and risks of the asset or liability and the level of the fair value hierarchy as explained above.

3.12 Provisions and Contingent Liabilities

Provisions are recognized when the Company has a present obligation (legal or constructive) as a result of a

past event, it is probable that an outflow of resources embodying economic benefits will be required to settle the obligation and a reliable estimate can be made of the amount of the obligation. The amount recognized as a provision is the best estimate of the consideration required to settle the present obligation at the end of the reporting period, taking into account the risks and uncertainties surrounding the obligation.

When the Company expects some or all of a provision to be reimbursed, for example, under an insurance contract, the reimbursement is recognized as a separate asset, but only when the reimbursement is virtually certain. The expense relating to a provision is presented in the Statement of Profit and Loss net of any reimbursement.

If the effect of the time value of money is material, provisions are discounted using a current pre-tax rate that reflects, when appropriate, the risks specific to the liability. When discounting is used, the increase in the provision due to the passage of time is recognized as a finance cost.

Contingent liabilities are disclosed when there is a possible obligation arising from past events, the existence of which will be confirmed only by the occurrence or non-occurrence of one or more uncertain future events not wholly within the control of the Company or a present obligation that arises from past events where it is either not probable that an outflow of resources will be required to settle the obligation or a reliable estimate of the amount cannot be made.

3.13 Borrowing costs

Borrowing costs directly attributable to the acquisition, construction or production of qualifying assets, which are assets that necessarily take a substantial period of time to get ready for their intended use or sale, are added to the cost of those assets, until such time as the assets are substantially ready for their intended use or sale.

Investment income earned on the temporary investment of specific borrowings pending their expenditure on qualifying assets is deducted from the borrowing costs eligible for capitalization.

All other borrowing costs are recognized in Statement of Profit and Loss in the period in which they are incurred.

3.14 Income Taxes

Income tax expense for the year comprises of current tax and deferred tax. It is recognized in the Statement of Profit and Loss except to the extent it relates to an item which is recognized directly in Other Comprehensive Income.

Current tax is the expected tax payable/receivable on the taxable income/ loss for the year using applicable tax rates at the Balance Sheet date, and any adjustment to taxes in respect of previous years. Interest income/ expense and penalty, if any, related to income tax is included in current tax expense.

Deferred tax is recognized in respect of temporary differences between the carrying amount of assets and liabilities for financial reporting purposes and the corresponding tax base used in the computation of taxable profit.

Deferred tax liabilities are recognised for all taxable temporary differences. Deferred tax assets are recognized only to the extent that it is probable that future taxable profits will be available against which the deductible temporary differences and the carry forward of unused tax losses can be utilized. Deferred tax assets are reviewed at each reporting date and reduced to the extent that it is no longer probable that the related tax benefit will be realized.

Deferred tax liabilities and assets are measured at the tax rates that are expected to apply in the period in which the liability is settled or the asset realized, based on tax rates (and tax laws) that have been enacted or substantively enacted by the end of the reporting period.

Current tax assets and current tax liabilities are offset when there is a legally enforceable right to set off the recognized amounts and there is an intention to settle the asset and the liability on a net basis. Deferred tax assets and deferred tax liabilities are offset when there is a legally enforceable right to set off current tax assets against current tax liabilities; and the deferred tax assets and the deferred tax liabilities relate to income taxes levied by the same taxation authority.

The measurement of deferred tax liabilities and assets reflects the tax consequences that would follow from the manner in which the Company expects, at the end of the reporting period, to recover or settle the carrying amount of its assets and liabilities.

3.15 Foreign Currency Transaction

Transactions in foreign currencies are recorded at the exchange rate prevailing on the date of transaction. Monetary assets and liabilities denominated in foreign currencies are translated at the functional currency closing rates of exchange at the reporting date.

Exchange differences arising on settlement or translation of monetary items are recognized in Statement of Profit and Loss except to the extent of exchange differences which are regarded as an adjustment to interest costs on foreign currency borrowings that are directly attributable to the acquisition or construction of qualifying assets, are capitalized as cost of assets.

Non-monetary items that are measured in terms of historical cost in a foreign currency are recorded using the exchange rates at the date of the transaction. Non-monetary items measured at fair value in a foreign currency are translated using the exchange rates at the date when the fair value was measured. The gain or loss arising on translation of non-monetary items measured at fair value is treated in line with the recognition of the gain or loss on the change in fair value of the item (i.e., translation differences on items whose fair value gain or loss is recognized in OCI or Statement of Profit and Loss are also recognized in OCI or Statement of Profit and Loss, respectively).

3.16 Government Grant

The Government Grants (Grant in Aid) are accounted for in accordance with Ind-AS 20. The entity shall consider the conditions and obligations that have been, or must be, met when identifying the costs for which the benefit of the Grant is intended to compensate.

Government grants are not recognized until there is reasonable assurance that the Company will comply with the conditions attaching to them and that the grants will be received. Government grants are recognized in Statement of profit and loss on a systematic basis over the periods in which the Company recognizes as expenses the related costs for which the grants are intended to compensate. Specifically, government grants whose primary condition is that the company should purchase, construct or otherwise acquire non-current assets are recognized as deferred revenue in the Balance sheet and transferred to Statement of

profit and loss on a systematic and rational basis over the useful lives of the related assets.

3.17 Leases

The Company assesses at contract inception whether a contract is, or contains, a lease. A contract is, or contains, a lease if it conveys the right to control the use of an identified asset for a period of time in exchange for consideration.

Company as Lessee

Right-of-Use (ROU) assets are recognised at inception of a contract or arrangement for significant lease components at cost less lease incentives, if any. ROU assets are subsequently measured at cost less accumulated depreciation and impairment losses, if any. The cost of ROU assets includes the amount of lease liabilities recognised, initial direct cost incurred and lease payments made at or before the lease commencement date. ROU assets are generally depreciated over the shorter of the lease term and estimated useful lives of the underlying assets on a straight line basis. Lease term is determined based on consideration of facts and circumstances that create an economic incentive to exercise an extension option, or not to exercise a termination option. Lease payments associated with short-term leases and low value leases are charged to the Statement of Profit and Loss on a straight line basis over the term of the relevant lease.

The Company recognizes lease liabilities measured at the present value of lease payments to be made on the date of recognition of the lease. Such lease liabilities do not include variable lease payments (that do not depend on an index or a rate), which are recognised as expense in the periods in which they are incurred. Interest on lease liability is recognised using the effective interest method. Lease liabilities are subsequently increased to reflect the accretion of interest and reduced for the lease payments made. The carrying amount of lease liabilities is also remeasured upon modification of lease arrangement or upon change in the assessment of the lease term. The effect of such remeasurements is adjusted to the value of the ROU assets.

3.18 Earnings per Share

Basic earnings per share is computed by dividing the net profit after tax for the period attributable to the equity

shareholders of the Company by the weighted average number of equity shares outstanding during the period. The weighted average number of equity shares outstanding during the period and for all periods presented is adjusted for events, such as bonus shares, other than the conversion of potential equity shares that have changed the number of equity shares outstanding, without a corresponding change in resources.

For the purpose of calculating diluted earnings per share, the net profit for the period attributable to equity shareholders and the weighted average number of shares outstanding during the period is adjusted for the effects of all dilutive potential equity shares.

3.19 Non-Current assets held for Sale

Non-current assets are classified as held for sale if their carrying amount will be recovered principally through a sale transaction rather than through continuing use. This condition is regarded as met only when the asset is available for immediate sale in its present condition subject only to terms that are usual and customary for sales of such asset and its sale is highly probable. Management must be committed to the sale, which should be expected to qualify for recognition as a completed sale within one year from the date of classification.

Non-current assets held for sale are neither depreciated nor amortized.

Non-current assets classified as held for sale are measured at the lower of their carrying amount and fair value less costs to sell and are presented separately in the Balance Sheet.

3.20 Dividend

Dividends paid (including income tax thereon) are recognised in the period in which the interim dividends are approved by the Board of Directors, or in respect of the final dividend when approved by shareholders.

3.21 Cash & Bank Balances

Cash and Cash Equivalents in the Balance Sheet comprise cash at banks and on hand and Bank deposits with an original maturity of three months or less, which are subject to an insignificant risk of changes in value.

Cash and bank balances also include fixed deposits, margin money deposits, earmarked balances with banks

and other bank balances which have restrictions on repatriation. Short term and liquid investments being subject to more than insignificant risk of change in value, are not included as part of cash and cash equivalents.

3.22 Operating Segments

Operating segments are reported in a manner consistent with the internal reporting provided to the chief operating decision-maker (CODM). The CODM, who is responsible for allocating resources and assessing performance of the operating segments, has been identified as the Corporate Management Committee.

Segments are organized based on businesses which have similar economic characteristics as well as exhibit similarities in nature of products and services offered, the nature of production processes, the type and class of customer and distribution methods.

Segment revenue arising from third party customers is reported on the same basis as revenue in the financial statements. Inter-segment revenue is reported on the basis of transactions which are primarily market led. Segment results represent profits before finance charges, unallocated corporate expenses and taxes.

“Unallocated Corporate Expenses” include revenue and expenses that relate to initiatives/costs attributable to the enterprise as a whole.

3.23 Cash Flow Statement

Cash flows are reported using the indirect method, where by profit before tax is adjusted for the effects of transactions of a non-cash nature, any deferrals or accruals of past or future operating cash receipts or payments and item of income or expenses associated

with investing or financing cash flows. The cash flows from operating, investing and financing activities of the Company are segregated.

3.24 Prior Period Errors

Prior period errors include omissions and misstatements arising from a failure to use reliable information that was available or could have been obtained when financial statements for those periods were approved for issue.

Material prior period errors relating to the last comparative period will be shown by restating the comparative figures of Balance sheet and Statement of Profit and loss, wherever necessary. Thus, it will be disclosed in the comparative financial statements as if the error had not even occurred.

3.25 Event after reporting period

The 'events after the reporting period' are classified into two categories:

- **Adjusting Events** : Adjusting events are those that provide evidence of conditions that existed at the end of the reporting period; and
- **Non Adjusting Events** : Non-adjusting events are those that are indicative of conditions that arose after the reporting period.

Amounts recognised in financial statements are adjusted to reflect adjusting events after the reporting period. Amounts recognised in financial statements are not adjusted to reflect non-adjusting events after the reporting period. If non-adjusting events after the reporting period are material, then such events are disclosed along with the nature of the event and an estimate of its financial effect.



Notes forming part of the Financial Statements for the year ended March 31, 2023 (Contd.)

Note : 4 Tangible Assets

Current Year

(All amounts Rs.in Lakhs, unless otherwise stated)

Particulars	Cost or Deemed cost					Accumulated depreciation and impairment						Carrying Amount	
	Balance as at April 1, 2022	Additions	Adjustments	Disposals	Balance at March 31, 2023	Balance as at April 1, 2022	Adjustments	Depreciation expense	Impairment	Disposals	Balance at March 31, 2023	As at March 31, 2023	As at March 31, 2022
Property plant and equipment													
Vehicles	25.95	-	-	-	25.95	18.44	-	2.90	-	-	21.34	4.61	7.51
Road, Drains & water supply	26.34	-	-	-	26.34	25.02	-	-	-	-	25.02	1.32	1.32
Building	1,838.43	-	-	-	1,838.43	224.82	-	31.39	-	-	256.21	1,582.22	1,613.61
Furniture and fixtures	174.80	-	(0.09)	-	174.71	130.83	(0.09)	33.74	-	-	164.48	10.23	43.97
Office Equipment	135.61	-	0.09	-	135.70	55.93	0.09	9.31	-	-	65.33	70.37	79.68
Wind Power Project	580.00	-	-	-	580.00	551.00	-	-	-	-	551.00	29.00	29.00
Temporary Structure	26.13	-	-	-	26.13	26.13	-	-	-	-	26.13	-	-
Plant and Machinery-Imported	1,519.14	-	-	-	1,519.14	797.85	-	89.88	-	-	887.73	631.41	721.29
Plant and Machinery-Indigenous	718.81	-	-	-	718.81	281.96	-	20.84	-	-	302.80	416.01	436.85
Computer and Printers	209.25	8.90	-	-	218.15	187.22	-	3.29	-	-	190.51	27.64	22.03
Leasehold Premises													
Land	127.28	-	-	-	127.28	18.37	-	1.29	-	-	19.66	107.62	108.91
Subtotal	5,381.74	8.90	-	-	5,390.64	2,317.57	-	192.64	-	-	2,510.21	2,880.43	3,064.17
Capital work-in-progress	-	-	-	-	-	-	-	-	-	-	-	-	-
Total	5,381.74	8.90	-	-	5,390.64	2,317.57	-	192.64	-	-	2,510.21	2,880.43	3,064.17

4.1 Company is availing fund / non-fund based limits from Punjab National Bank, secured by way of Hypothecation of Raw Material, Stock in process, finished goods and book debts and further collaterally secured by first charge over fixed and movable Capital Assets of the Company.

4.2 The leasehold land includes 40000 Sq.Mtrs. area situated at Kanakpura Industrial Area, Sirsi Road, Jaipur and 2500 Sq.Mtrs. area situated at Mansarovar, Jaipur.

Previous Year

(All amounts Rs.in Lakhs, unless otherwise stated)

Particulars	Cost or Deemed cost					Accumulated depreciation and impairment						Carrying Amount	
	Balance as at April 1, 2021	Additions	Adjustments	Disposals	Balance at March 31, 2022	Balance as at April 1, 2021	Adjustments	Depreciation expense	Impairment	Disposals	Balance at March 31, 2022	As at March 31, 2022	As at March 31, 2021
Property plant and equipment													
Vehicles	25.95	-	-	-	25.95	15.36	-	3.08	-	-	18.44	7.51	10.59
Road, Drains & water supply	27.32	-	0.98	-	26.34	25.95	0.93	-	-	-	25.02	1.32	1.37
Building	1,838.43	-	-	-	1,838.43	216.34	-	8.48	-	-	224.82	1,613.61	1,622.09
Furniture and fixtures	217.83	-	43.03	-	174.80	138.56	41.77	34.04	-	-	130.83	43.97	79.27
Office Equipment	147.30	-	11.69	-	135.61	57.02	11.11	10.02	-	-	55.93	79.68	90.28
Wind Power Project	580.00	-	-	-	580.00	551.00	-	-	-	-	551.00	29.00	29.00
Temporary Structure	26.13	-	-	-	26.13	26.13	-	-	-	-	26.13	-	-
Plant and Machinery-Imported	1,520.47	-	1.33	-	1,519.14	704.98	1.26	94.13	-	-	797.85	721.29	815.47
Plant and Machinery-Indigenous	739.20	-	20.39	-	718.81	278.87	19.37	22.46	-	-	281.96	436.85	460.35
Computer and Printers	239.69	2.09	32.53	-	209.25	201.43	30.02	15.81	-	-	187.22	22.03	38.26
Leasehold Premises													
Land	127.28	-	-	-	127.28	17.08	-	1.29	-	-	18.37	108.91	110.20
Subtotal	5,489.60	2.09	109.95	-	5,381.74	2,232.72	104.46	189.31	-	-	2,317.57	3,064.17	3,256.88
Capital work-in-progress	-	-	-	-	-	-	-	-	-	-	-	-	-
Total	5,489.60	2.09	109.95	-	5,381.74	2,232.72	104.46	189.31	-	-	2,317.57	3,064.17	3,256.88



Notes forming part of the Financial Statements for the year ended March 31, 2023 (Contd.)

Note : 5 Intangible Assets

(All amounts Rs.in Lakhs, unless otherwise stated)

Current Year

Particulars	Cost or Deemed cost				Accumulated depreciation and impairment				Carrying Amount		
	Balance as at April 1, 2022	Additions from separate acquisitions	Additions from internal developments	Disposals or classified as held for sale	Balance as at March 31, 2023	Balance as at April 1, 2022	Amortisation expense	Adjustments	Balance at March 31, 2023	As at March 31, 2023	As at March 31, 2022
Technical Know-how	72.70	-	-	-	72.70	72.70	-	-	72.70	-	-
Subtotal (a)	72.70	-	-	-	72.70	72.70	-	-	72.70	-	-

Previous Year

(All amounts in ₹ , unless otherwise stated)

Particulars	Cost or Deemed cost				Accumulated depreciation and impairment				Carrying Amount		
	Balance as at April 1, 2021	Additions from separate acquisitions	Additions from internal developments	Disposals or classified as held for sale	Balance at March 31, 2022	Balance as at April 1, 2021	Amortisation expense	Adjustments	Balance at March 31, 2022	As at March 31, 2022	As at March 31, 2021
Technical Know-how	72.70	-	-	-	72.70	72.70	-	-	72.70	-	-
Subtotal (a)	72.70	-	-	-	72.70	72.70	-	-	72.70	-	-

6. Trade receivables - Non Current

Particulars	As at March 31, 2023	As at March 31, 2022
(a) Unsecured, considered good	149.02	191.56
Total	149.02	191.56

7. Trade receivables - Current

Particulars	As at March 31, 2023	As at March 31, 2022
From Related Party		
(a) Unsecured, considered good	1,920.19	1,284.85
From Others		
(a) Secured, considered good	-	-
(b) Unsecured, considered good	14,594.84	14,346.03
(c) Doubtful	2,428.81	2,224.03
Less : Allowance for doubtful debts	2,428.81	2,224.03
Total	16,515.03	15,630.88

7.1 The Company sent letters to the parties for confirmation of the outstanding balance as at 31st March 2023, but the response of these letters has not been received by the company.

7.2 In FAME II scheme of Electric Vehicle Charging Station, Grant of Rs 8.15 crore was received for 680 EVCS to establish 222 nos of EVCSs. The Grant has been utilized to the extent of 70% of EVCS invoiced, further Rs 12.85 crore towards the remaining unadjusted amount of EVCS is receivable from Government of India.

The Memorandum of Agreement was terminated due to breach of the terms of the Agreements on the part of M/s Magenta Power Private Limited & M/s. Tecso Chargezone Pvt. Ltd. to fulfil their obligation of submitting the Performance Bank Guarantee. M/s Magenta Power Private Limited has filed S.B. Civil Arbitration Application no.12/2023, 13/2023 and 14/2023 under Section 11(6) of the Arbitration and Conciliation Act 1996 before Hon'ble High Court, Jaipur for seeking appointment of an arbitrator for resolution of the disputes. Arbitrator is yet to be appointed by Hon'ble High Court.

Trade Receivables ageing schedule as on March 31, 2023

Particulars	Outstanding for following periods from due date of payment					Total
	Less than 6 Months	6 Months to 1 Year	1 Year to 2 Year	2 Year to 3 Year	More than 3 Years	
(i) Undisputed Trade Receivables - Considered Good	4,869.07	1,185.87	3,531.81	589.02	-	10,175.77
(ii) Undisputed Trade Receivables - which have significant increase in credit risk	-	-	-	-	8,768.07	8,768.07
(iii) Undisputed Trade Receivables - Credit impaired	-	-	-	-	-	-
(iv) Disputed Trade Receivables - Considered Goods	-	-	-	-	-	-
(v) Disputed Trade Receivables - which have significant increase in credit risk	-	-	-	-	-	-
(vi) Disputed Trade Receivables - Credit impaired	-	-	-	-	-	-
Total	4,869.07	1,185.87	3,531.81	589.02	8,768.07	18,943.84
Less : Provision for Doubtful Debts	-	-	-	-	2,428.81	2,428.81
Total Trade Receivables	4,869.07	1,185.87	3,531.81	589.02	6,339.26	16,515.03



Notes forming part of the Financial Statements for the year ended March 31, 2023 (Contd.)

Trade Receivables ageing schedule as on March 31, 2022

(All amounts Rs.in Lakhs, unless otherwise stated)

Particulars	Outstanding for following periods from due date of payment					Total
	Less than 6 Months	6 Months to 1 Year	1 Year to 2 Year	2 Year to 3 Year	More than 3 Years	
(i) Undisputed Trade Receivables - Considered Good	3218.07	2249.95	3351.53	453.48	-	9273.03
(ii) Undisputed Trade Receivables - which have significant increase in credit risk	-	-	-	-	8581.88	8581.88
(iii) Undisputed Trade Receivables - Credit impaired	-	-	-	-	-	-
(iv) Disputed Trade Receivables - Considered Goods	-	-	-	-	-	-
(v) Disputed Trade Receivables - which have significant increase in credit risk	-	-	-	-	-	-
(vi) Disputed Trade Receivables - Credit impaired	-	-	-	-	-	-
Total	3218.07	2249.95	3351.53	453.48	8581.88	17854.91
Less : Provision for Doubtful Debts	-	-	-	-	2224.03	2224.03
Total Trade Receivables	3218.07	2249.95	3351.53	453.48	6357.85	15630.88

8. Deferred Tax Asset (Net)

The following is the analysis of deferred tax Assets/(Liabilities) presented in the balance sheet:

Particulars	As at March 31, 2023	As at March 31, 2022
Deferred tax liabilities	(448.52)	(693.81)
Deferred tax assets	2,661.75	2,242.04
Net	2,213.23	1,548.23

8.1 In assessing the reliability of deferred income tax assets, the Management considers whether some portion or all of the deferred income tax assets will not be realized. The ultimate realization of deferred income tax assets is dependent upon the generation of future taxable income during the periods in which the temporary differences become deductible. The Management considers the scheduled reversals of deferred income tax liabilities, projected future taxable income, and tax planning strategies in making this assessment. Based on the level of historical taxable income and projections for future taxable income over the periods in which the deferred income tax assets are deductible, the Management believes that the Company will realize the benefits of those deductible differences. The amount of the deferred income tax assets considered realizable, however, could be reduced in the near term if estimates of future taxable income during the carry forward period are reduced. As per Management's estimate it is likely that the company will have taxable future profits over the future years on which this asset may be used. The Company's ability to recover deferred tax assets is assessed by management at the close of each financial year taking into account forecasts of future taxable results.

Year ended March 31, 2023

Particulars	Opening balance	Recognised in profit or loss	Recognised in other comprehensive income	Closing balance
Deferred tax assets/(liabilities) in relation to :				
Property, plant and equipment	(344.40)	(1.89)	-	(346.29)
Fair Value of financial assets	5.90	3.30	-	9.20
Allowance for Doubtful Debts	645.82	61.45	-	707.27
Deferred revenue	(100.82)	(1.41)	-	(102.23)
Deferred expense	78.95	(8.17)	-	70.78
Provisions for Employee Benefit	582.24	6.58	1.14	589.96
Tax on losses (Carry Forward Losses)	929.14	355.40	-	1,284.54
Deferred Grant	(248.60)	248.60	-	-
Total	1,548.23	663.86	1.14	2,213.23



Notes forming part of the Financial Statements for the year ended March 31, 2023 (Contd.)

(All amounts Rs.in Lakhs, unless otherwise stated)

Year ended March 31, 2022

Particulars	Opening balance	Recognised in profit or loss	Recognised in other comprehensive income	Closing balance
Deferred tax (assets)/liabilities in relation to :				
Property, plant and equipment	(333.02)	(11.38)	-	(344.40)
Fair Value of financial assets	13.28	(7.38)	-	5.90
Allowance for Doubtful Debts	604.48	41.34	-	645.82
Deferred revenue	12.94	(113.76)	-	(100.82)
Deferred expense	(10.29)	89.24	-	78.95
Provisions for Employee Benefit	539.84	55.51	(13.11)	582.24
Tax on losses (Carry Forward Losses)	582.91	346.23	-	929.14
Deferred Grant	248.59	(497.19)	-	(248.60)
Total	1,658.73	(97.39)	(13.11)	1,548.23

9. Other financial assets

9A. Other financial assets - Non current

Particulars	As at March 31, 2023	As at March 31, 2022
From Related Party		
- Security Deposit	0.40	0.40
Others -		
- Security Deposit	67.88	65.83
- Loans & Advances to employee	2.42	3.79
-FDR issued as EMD	-	19.12
- Cash and bank balance not available for immediate use (See Note below)	103.40	98.87
Total	174.10	188.01

Note : Particulars of cash and bank balance not available for immediate use.

Particulars	As at March 31, 2023	As at March 31, 2022
Bank Balances (Including interest accrued thereon) not available for immediate use being deposits pledged with bank as margin money.	228.84	289.97
Less : Amount reflected under Other Bank Balance [Note 11A]	125.44	191.10
Amount reflected under other financial assets - non-current [Note 9A]	103.40	98.87

9B. Other financial assets - Current

Particulars	As at March 31, 2023	As at March 31, 2022
- Security Deposits	6.24	8.10
- Loans to Staff	0.34	0.19
- Earnest Money	204.62	115.21
- Subsidy Receivable	-	6.48
Total	211.20	129.98



Notes forming part of the Financial Statements for the year ended March 31, 2023 (Contd.)

(All amounts Rs.in Lakhs, unless otherwise stated)

10. Inventories

Particulars	As at March 31, 2023	As at March 31, 2022
Inventories		
Raw Materials	1,087.76	1,182.30
Raw Material in Production Department	615.07	357.24
Finished goods	271.04	455.40
Packing Material	5.84	4.54
Stores and Spares	95.09	125.71
Loose tools	-	-
Goods-in-transit	-	-
Stock-in-trade	-	-
Others	-	-
Total	2,074.80	2,125.19

10.1 The inventory includes Non Moving items and Slow moving items.

11. Cash and cash equivalents

For the purposes of the statement of cash flows, cash and cash equivalents include cash on hand and in banks, net of outstanding bank overdrafts. Cash and cash equivalents at the end of the reporting period as shown in the statement of cash flows can be reconciled to the related items in the balance sheet as follows:

Particulars	As at March 31, 2023	As at March 31, 2022
Balances with Banks (a+b+c)	1,356.44	1,547.69
Savings Account (a)	13.69	13.30
Other Bank Balances (b)	711.28	334.39
Deposits with Bank (c)	631.47	1,200.00
Cash on hand	2.17	2.77
Cheques, drafts on hand	-	-
Cash and cash equivalents	1,358.61	1,550.46

Subsidy received from Ministry of Heavy Industries (MHI) under FAME II Scheme is kept in Saving Bank account and these funds are not available for Normal Business Operations.

11A. Other Bank Balances

Particulars	As at March 31, 2023	As at March 31, 2022
Bank Deposits pledged with bank as margin money (maturity more than 3 months but less than 12 months)	125.44	191.10
FDR Issued as EMD	71.08	60.59
Total	196.52	251.69

Note : Company is availing fund / non-fund based limits from Punjab National Bank, secured by way of Hypothecation of Raw Material, Stock in process, finished goods and book debts and further collaterally secured by first charge over fixed and movable Capital Assets of the Company.

12. Other assets

12A. Other assests - Non Current

Particulars	As at March 31, 2023	As at March 31, 2022
Others -		
-Prepaid expenses	-	0.58
Total	-	0.58



Notes forming part of the Financial Statements for the year ended March 31, 2023 (Contd.)

12B. Other assets - Current

(All amounts Rs.in Lakhs, unless otherwise stated)

Particulars	As at March 31, 2023	As at March 31, 2022
Advance against expenses to employees	1.58	1.69
Deposit against GST Appeal	23.84	-
Prepaid expenses	10.45	5.64
Other Advances	10.03	73.69
Advances to Vendors	12.83	31.05
GST Adjustable	210.48	339.06
GST on Advances Received	49.98	-
Total	319.19	451.13

13. Current tax assets and liabilities

Particulars	As at March 31, 2023	As at March 31, 2022
Current tax assets		
Benefit of tax losses to be carried back to recover taxes paid in prior periods	-	-
Advance Payment of taxes	285.47	547.47
	285.47	547.47
Current tax liabilities		
Income tax payable	18.40	18.40
	18.40	18.40
Current tax Assets / (Liabilities)	267.07	529.07

14. Equity Share Capital

Particulars	As at March 31, 2023	As at March 31, 2022
Equity share capital	1,225.00	1,225.00
Total	1,225.00	1,225.00

Authorised Share capital :		
1,50,00,000 equity shares of Rs. 10 each (as at March 31, 2023 : 1,50,00,000)	1,500.00	1,500.00
Issued and subscribed capital comprises :		
1,22,50,000 fully paid equity shares of Rs. 10 each (as at March 31, 2023 : 1,22,50,000)	1,225.00	1,225.00
	1,225.00	1,225.00

14.1 Movement during the period

Particulars	For the year ended March 31, 2023		For the year ended March 31, 2022	
	Number of shares	Share capital (Amount)	Number of shares	Share capital (Amount)
Balance at the start of the period	1,22,50,000	1,225.00	1,22,50,000	1,225.00
Movements	-	-	-	-
Balance at the end of the period	1,22,50,000	1,225.00	1,22,50,000	1,225.00

Fully paid equity shares, which have a par value of Rs.10, carry one vote per share and carry a right to dividends.

14.2 Details of shares held by each shareholder holding more than 5% shares.

Particulars	As at March 31, 2023		As at March 31, 2022	
	Number of shares	% holding in the class of shares	Number of shares	% holding in the class of shares
Equity shares :				
Government of India	62,47,500	51%	62,47,500	51%
RIICO, JAIPUR	60,02,500	49%	60,02,500	49%
Total	1,22,50,000	100%	1,22,50,000	100%



Notes forming part of the Financial Statements for the year ended March 31, 2023 (Contd.)

(All amounts Rs.in Lakhs, unless otherwise stated)

14.3 Details of shares held by the promoters.

Shares held by Promoter at the end of the year			% of Change during the year
Promoter Name	No. of shares	% of total shares	
Government of India	62,47,500	51%	-
RIICO, JAIPUR	60,02,500	49%	-

14.4 Details of shares For Preceding Five Years

Particulars	31/03/2022	31/03/2021	31/03/2020	31/03/2019	31/03/2018
Number of Equity Shares Allotted For Contracts without payment received in cash	-	-	-	-	-
Number of Equity Shares issue as Bonus Share	-	-	-	-	-
Number of Equity Shares Bought Back	-	-	-	-	-

15. Other Equity

Refer Statement of Changes in Equity for detailed movement in Equity balance.

Current Year

Particulars	General Reserves	Retained Earnings	Total
Balance as at March 31, 2022	5,973.45	95.94	6,069.39
Add: Profit/(Loss) for the year	-	(1,006.06)	(1,006.06)
Add: Other Comprehensive Income	-	(2.79)	(2.79)
Less: Transfer to Retained Earnings	(1,000.00)	-	(1,000.00)
Add: Transfer from General Reserves	-	1,000.00	1,000.00
Balance as at March 31, 2023	4,973.45	87.09	5,060.54

Previous Year

Particulars	General Reserves	Retained Earnings	Total
Balance as at March 31, 2021	6,823.45	60.27	6,883.72
Add: Profit/(Loss) for the year	-	(846.24)	(846.24)
Add: Other Comprehensive Income	-	31.91	31.91
Less: Transfer to Retained Earnings	(850.00)	-	(850.00)
Add: Transfer from General Reserves	-	850.00	850.00
Balance as at March 31, 2022	5,973.45	95.94	6,069.39

16. Other financial liabilities - Current

Particulars	As at March 31, 2023	As at March 31, 2022
(a) Earnest Money	36.58	35.64
(b) Retention money	20.96	20.96
(c) Security Deposit	104.40	107.56
(d) Employee Benefits Payable	109.57	102.29
(e) Others	96.09	10.48
(f) Reimbursement to Staff against expenses	77.27	118.25
Total	444.87	395.18

17. Provisions

17A. Provisions - Non current

Particulars	As at March 31, 2023	As at March 31, 2022
Employee benefits	284.74	266.25
Total	284.74	266.25



Notes forming part of the Financial Statements for the year ended March 31, 2023 (Contd.)

(All amounts Rs.in Lakhs, unless otherwise stated)

17B. Provisions - Current

Particulars	As at March 31, 2023	As at March 31, 2022
Employee benefits	1,085.23	916.21
Provision for Warranty	50.00	50.00
Total	1,135.23	966.21

17.1 Provision for employee benefits includes provision for Gratuity, Leave Encashment, Half Pay Leave & liability for Post Retirement Medical Scheme. The above are recognised as per the report provided by actuary.

17.2 Warranty is provided for Goods as well as for services to customers. The Company provides provision for warranty expenses in accordance with INDAS 37.

18. Other liabilities

18A. Other non-current liabilities

Particulars	As at March 31, 2023	As at March 31, 2022
-Deferred Grant Related to income	-	12.87
-Deferred Grant Related to asset	18.15	19.22
-Deferred Revenue	246.18	211.82
Total	264.33	243.91

18B. Other current liabilities

Particulars	As at March 31, 2023	As at March 31, 2022
Advance from customers		
From Related Parties	178.78	-
From Others	2,529.68	1,720.41
-Deferred Grant Related to income	12.87	12.87
-Deferred Grant Related to asset	1.07	1.07
-Interest payable under Consolidated Fund of India	13.69	13.30
-Deferred revenue	30.99	95.40
-Statutory dues	196.95	193.34
Total	2,964.03	2,036.39

18.1 Deferred Grant related to Income will be recognised in profit or loss on a systematic basis over the periods in which the entity recognises as expenses the related costs for which the grants are intended to compensate.

18.2 Deferred Grant related to Assets is recognised in profit or loss on a systematic basis over the useful life of the asset.

19A. Trade payables - Non Current

Particulars	As at March 31, 2023	As at March 31, 2022
From Related Parties	-	-
From Others		
-Total Outstanding dues of creditors of micro and small enterprises	-	-
-Total Outstanding dues of creditors other than micro and small enterprises	7.59	43.23
Total	7.59	43.23

19B. Trade payables - Current

Particulars	As at March 31, 2023	As at March 31, 2022
From Related Parties	-	-
From Others		
-Total Outstanding dues of creditors of micro and small enterprises	2,979.81	2,628.20
-Total Outstanding dues of creditors other than micro and small enterprises	11,993.06	11,787.19
Total	14,972.87	14,415.39

19.1 The above outstanding amount includes **Rs 3229.89 Lakhs** due to M/s Suntech Industries because of non fulfillment of contractual obligations. The Party has already lost two cases in lower court in respect of Company's customers M/s Pradeshik Cooperative Dairy Federation(PCDF) Uttar Pradesh and M/s UPNEDA. In the case of PCDF the matter is under legal proceedings before Hon'ble arbitrator. In the case of UPNEDA, S.B. civil arbitration application has been filed before Hon'ble High Court, Jaipur by M/s Suntech Industries.



Notes forming part of the Financial Statements for the year ended March 31, 2023 (Contd.)

Trade Payables ageing schedule as on March 31, 2023

(All amounts Rs.in Lakhs, unless otherwise stated)

Particulars	Outstanding for following periods from due date of payment					Total
	Less than 6 Months	6 Months to 1 Year	1 Year to 2 Year	2 Year to 3 Year	More than 3 Years	
(i) MSME	1,514.49	103.35	237.67	112.04	1,012.26	2,979.81
(ii) Others	2,585.22	332.81	1,949.87	1,486.67	1,795.92	8,150.49
(iii) Disputed Dues - MSME	-	-	-	-	-	-
(iv) Disputed Dues - Others	-	-	6.25	-	3,836.32	3,842.57
Total	4,099.71	436.16	2,193.79	1,598.71	6,644.50	14,972.87

Trade Payables ageing schedule as on March 31, 2022

Particulars	Outstanding for following periods from due date of payment					Total
	Less than 6 Months	6 Months to 1 Year	1 Year to 2 Year	2 Year to 3 Year	More than 3 Years	
(i) MSME	1365.32	137.41	29.57	114.57	981.33	2628.20
(ii) Others	4286.78	847.08	1117.82	490.09	1975.34	8717.11
(iii) Disputed Dues - MSME	-	-	-	-	-	-
(iv) Disputed Dues - Others	-	-	-	87.51	2982.57	3070.08
Total	5652.10	984.49	1147.39	692.17	5939.24	14415.39

20 Contingent liabilities, Contingent assets and Commitments

20.1 Contingent liabilities

Particulars	As at March 31, 2023	As at March 31, 2022
(a) Guarantees given by bankers on behalf of the company.	3,693.08	2,404.30
(b) Claims against the company not acknowledges as debts.	4,047.43	3,575.58
(c) GST show cause notice-pending with Commissioner (Appeals-CGST)	238.46	238.46
(d) Service Tax Show cause notices/Demand raised by Excise & Service Tax Department (2009-10)	3.82	3.82
(e) GST reversed on old sales return	-	42.17

20.1.1:- Claims against the company not acknowledge as debts include claim by M/s Suntech Industries, M/s Uttam Prakash and Ex-Employees of the Company for which litigation is pending in court of law.

20.1.2:- Contingent Liabilities are recognised when a possible obligation arises from past events and whose existence will be confirmed only by the occurrence or non-occurrence of one or more uncertain future events not wholly within the control of the entity, One of the MSME Vendors , M/s Gansum Global Solutions India Private Limited having outstanding amount of Rs. 14.75 Lakhs has claimed interest as per MSMED Act, 2006 and filed an application before Hon'ble High Court of Andhra Pradesh at Amaravati. On 26.12.2022 The Hon'ble High Court passed the order directed to the petitioner to prefer an appeal under sec 34 of the Arbitration Act at Arbitration court at Jaipur. Now the matter is pending before Commercial Court, Jaipur. As per the management, reliable estimate of the interest obligation cannot be made, Hence, the same has not been disclosed as Contingent Liability.

20.1.3:- M/s KBS Certification Services Pvt. Ltd has filed S.B. Arbitration Application under Section 11(6) of the Arbitration and Conciliation Act 1996 before Hon'ble High Court, Jaipur for appointment of sole arbitrator in the matter. The matter is pending before Hon'ble High Court of Jaipur.

20.1.4:- M/s Magenta Power Private Limited has filed S.B. Civil Arbitration Application no. 12/2023, 13/2023 and 14/2023 under Section 11(6) of the Arbitration and Conciliation Act 1996 before Hon'ble High Court, Jaipur for seeking appointment of an arbitrator for resolution of the disputes. The total claim amount is of Rs. 1567.69 Lakhs.

20.2 Contingent assets

Particulars	As at March 31, 2023	As at March 31, 2022
Insurance Claims lodged but not approved/settled	4.64	11.99
Total	4.64	11.99

20.3 Commitments

Particulars	As at March 31, 2023	As at March 31, 2022
Commitments		
Estimated amount of contracts remaining to be executed and not provided for including service and maintenance contracts.	14,624.36	13,070.22
Total	14,624.36	13,070.22



Notes forming part of the Financial Statements for the year ended March 31, 2023 (Contd.)

21. Revenue from operations

(All amounts Rs.in Lakhs, unless otherwise stated)

The following is details of the Company's revenue for the period from continuing operations

Particulars	Year ended March 31, 2023	Year ended March 31, 2022
(a) Sales		
Export	304.95	3.33
Domestic	8,155.71	9,015.61
(b) Sale of Services	-	-
(c) Other operating revenues		
Services Maintenance and installation Charges	3,536.65	5,349.53
Grant in aid	12.87	2,112.75
Insurance Receipts	4.86	6.48
Carriage Receipts	3.49	2.89
Less :		
(d) Excise Duty	-	-
Total	12,018.53	16,490.59

21.1 Grant in aid includes grant related to income amounting to Rs 12.87 Lakhs in current year (Rs. 2112.75 Lakhs in previous year) which is recognised in profit or loss on a systematic basis over the periods in which the entity recognises as expenses the related costs for which the grants are intended to compensate.

21.2 Revenue disaggregation as has been included in segment information (Refer note 34).

21.3 The aggregate value of transaction price allocated to unsatisfied (or partially satisfied) performance obligations is Rs. 277.17 Lakhs of which 11.18% is expected to be recognised next year. No consideration from contracts with customers is excluded from the amount mentioned above.

Changes in Deferred Revenue for the year ended March 31, 2023 are as follows :

Balances at the beginning of the year	307.22
Revenue recognised during the year	(169.33)
Addition during the year	139.28
Balance at the end of the year	277.17

22. Other Income

a) Interest Income

Particulars	Year ended March 31, 2023	Year ended March 31, 2022
Bank Deposits	25.24	47.94
Others	72.89	114.07
Total (a)	98.13	162.01

b) Other Non-Operating Income

Particulars	Year ended March 31, 2023	Year ended March 31, 2022
Amortisation of Government Grant*	1.07	1.07
Foreign Exchange Fluctuation	-	1.04
Others (aggregate of immaterial items)	19.24	6.44
Total (b)	20.31	8.55
Total (a+b)	118.44	170.56

*Amortisation of Grant of Rs. 1.07 Lakhs (Rs. 1.07 Lakhs in Previous Year) is amortisation of grant related to assets which is recognised in profit or loss on a systematic basis over the useful life of the asset.

23. Cost of material consumed

Particulars	Year ended March 31, 2023	Year ended March 31, 2022
Cost of material Consumed		
Opening stock	1,669.79	1,403.05
Add: Purchase of raw material	6,307.38	10,172.56
	7,977.17	11,575.61
Less: Closing stock	1,803.76	1,669.79
Total	6,173.41	9,905.82



Notes forming part of the Financial Statements for the year ended March 31, 2023 (Contd.)

23A. Details of material consumed

(All amounts Rs.in Lakhs, unless otherwise stated)

Particulars	Year ended March 31, 2023	Year ended March 31, 2022
(a) Details of Raw Materials consumed		
Solar Energy Equipments		
-Solar Cells	197.79	273.11
-Others	2,221.29	4,025.98
Electronic Milk Analysers	3,724.06	5,573.84
Consumables & packing materials	30.27	32.89
Total	6,173.41	9,905.82
(b) Value of Imported and indigenous material consumed		
Imported	458.84	418.02
Indigenous	5,714.57	9,487.80
Total	6,173.41	9,905.82

24. Change in inventories of finished goods

Particulars	Year ended March 31, 2023	Year ended March 31, 2022
Increase (-) / Decrease (+) in Stock		
Opening Stock		
Finished goods	455.40	917.03
	455.40	917.03
Less: Closing stock		
Finished goods	271.04	455.40
	271.04	455.40
Change in inventories of Finished goods	184.36	461.63
Total	184.36	461.63

25. Employee benefits expense

Particulars	Year ended March 31, 2023	Year ended March 31, 2022
Salaries and Wages	2,935.91	3,017.31
Contribution to provident and other funds	338.98	339.55
Staff Welfare Expenses	39.26	29.84
Provision for Medical expenses	29.31	31.93
Total	3,343.46	3,418.63

26. Finance costs

Particulars	Year ended March 31, 2023	Year ended March 31, 2022
Interest costs	11.96	-
Bank Charges	27.91	34.29
Bank Guarantee Commission	46.70	26.47
Total	86.57	60.76

27. Depreciation, impairment and amortisation expense

Particulars	Year ended March 31, 2023	Year ended March 31, 2022
Depreciation of property, plant and equipment pertaining to continuing operations	192.64	189.31
Impairment loss of Property, Plant and Equipments	-	-
Less : Depreciation of earlier year written off	-	-
Amortisation of intangible assets	-	-
Total depreciation, impairment and amortisation pertaining to continuing operations	192.64	189.31



Notes forming part of the Financial Statements for the year ended March 31, 2023 (Contd.)

(All amounts Rs.in Lakhs, unless otherwise stated)

28. Other expenses

Particulars	Year ended March 31, 2023	Year ended March 31, 2022
Other Expenses		
Power & fuel	37.77	44.61
Repair & Maintenance		
- Plant & machinery	7.07	5.86
- Building	9.56	20.08
- Others	4.84	3.74
Testing & other expenses	3.26	24.25
Component & prototype for R&D	5.48	15.22
Rent	17.00	19.90
Rates & taxes	18.36	15.81
Printing & stationery	11.54	12.90
Travelling & conveyance	134.07	105.05
Postage & communication expenses	16.82	16.85
Legal & professional fee	18.74	25.67
Security, cleaning & other expenses	74.45	73.12
Payment to Auditors	3.09	2.71
Insurance charges	5.76	10.73
Allowances for Doubtful Debts	204.78	148.21
Advertising & business promotion	21.58	9.20
Forwarding expenses	91.12	118.71
Warranty Obligation	59.88	16.25
Royalty, Discount & commission	137.12	144.39
Service, maintenance & installation charges	2,878.72	2,468.31
Foreign exchange fluctuation (net)	16.79	-
Miscellaneous expenses	42.17	60.52
Bad debts / Subsidy receivable written-off	6.48	6.26
Loss on Written off of assets	-	5.50
Total	3,826.45	3,373.85

28.1 Details of payment to Auditors

Payments to Auditors	Year ended March 31, 2023	Year ended March 31, 2022
(a) Statutory audit fee	1.25	1.00
(b) Tax audit fee	0.60	0.60
(c) Certification work	0.99	1.11
(d) Out of pocket expenses	0.25	-
Total	3.09	2.71

28.2 Miscellaneous expenses includes Director's Sitting fees of Rs. 1.40 Lakh (Previous year Rs. 0.90 Lakh) and Board Meeting expenses of Rs. 0.09 Lakh (Previous year Rs. 0.11 Lakh)



Notes forming part of the Financial Statements for the year ended March 31, 2023 (Contd.)

(All amounts Rs.in Lakhs, unless otherwise stated)

29. Income taxes relating to continuing operations

29.1 Income tax recognised in profit or loss

Particulars	Year ended March 31, 2023	Year ended March 31, 2022
Current tax		
In respect of the current period	-	-
Adjustment of tax relating to earlier year	-	-
	-	-
Provision Reversal		
In respect of the Previous period	-	-
	-	-
Deferred tax		
In respect of the current period	(663.86)	97.39
Adjustment of tax relating to earlier year	-	-
	(663.86)	97.39
Total income tax expense recognised in the current period relating to continuing operations	(663.86)	97.39

29.2 Income tax recognised in other comprehensive income

Particulars	Year ended March 31, 2023	Year ended March 31, 2022
Deferred Tax		
Re-measurement of defined benefit obligation	1.14	(13.11)
Total	1.14	(13.11)
Bifurcation of the income tax recognised in other items that will not be reclassified to profit or loss	1.14	(13.11)

30. Earnings per share

Particulars	Year ended March 31, 2023	Year ended March 31, 2022
	Rs. per share	Rs. per share
From Continuing operations		
Profit / (Loss) after tax	(1,006.06)	(846.24)
Weighted average number of equity shares for calculation of basic EPS	122.50	122.50
Basic earnings per share (one equity share of Rs. 10/- each)	(8.21)	(6.91)
Weighted average number of equity shares for calculation of diluted EPS	122.50	122.50
Diluted earnings per share (one equity share of Rs. 10/- each)	(8.21)	(6.91)
From Continuing operations	Rs. per share	Rs. per share
Basic earnings per share	(8.21)	(6.91)
Diluted earnings per share	(8.21)	(6.91)

30.1 Basic Earnings per share

The earnings and weighted average number of equity shares used in the calculation of basic earnings per share are as follows :

Particulars	Year ended March 31, 2023	Year ended March 31, 2022
Profit / (Loss) for the period attributable to owners of the Company (A)	(1006.06)	(846.24)
Weighted average number of equity shares for the purposes of basic earnings per share (B)	122.50	122.50
Basic Earnings per share (A/B)	(8.21)	(6.91)

Notes forming part of the Financial Statements for the year ended March 31, 2023 (Contd.)

(All amounts Rs.in Lakhs, unless otherwise stated)

30.2 Diluted earnings per share

The earnings used in the calculation of diluted earnings per share are as follows.

The weighted average number of equity shares for the purpose of diluted earnings per share reconciles to the weighted average number of equity shares used in the calculation of basic earnings per share as follows :

Particulars	Year ended March 31, 2023	Year ended March 31, 2022
Earnings used in the calculation of basic earnings per share	(1,006.06)	(846.24)
Earnings used in the calculation of diluted earnings per share (A)	(1,006.06)	(846.24)
Weighted average number of equity shares used in the calculation of basic earnings per share	122.50	122.50
Weighted average number of equity shares used in the calculation of diluted earnings per share (B)	122.50	122.50
Diluted earnings per share (A/B)	(8.21)	(6.91)

31. Employee benefit plans
31.1 Defined contribution plans

The Company contributes to defined contribution retirement benefit plans for all qualifying employees of its Company maintained at Employee Provident Fund Office, Govt. of India.

The total expense recognised in profit or loss account of Rs. 224.17 Lakhs (Previous Year Rs. 227.65 Lakhs).

31.2 Defined benefit plans

The employee gratuity fund scheme is managed by a policy, administered by Life Insurance Corporation of India through approved gratuity trust fund. The present value of obligation is determined based on Actuarial Valuation using the Projected Unit Credit Method to assess the plan's liabilities including those related to retirement, resignation and death-in-service benefits.

Investment risk	The present value of the defined benefit plan liability (denominated in Indian Rupee) is calculated using a discount rate which is determined by reference to market yields at the end of the reporting period on government bonds. Since investment is with insurance company (LIC), assets are considered to be secured
Interest risk	A decrease in the bond interest rate will increase the plan liability; however, this will be partially offset by an increase in the return on the plan's debt investments.
Longevity risk	The present value of the defined benefit plan liability is calculated by reference to the best estimate of the mortality of plan participants both during and after their employment. An increase in the life expectancy of the plan participants will increase the plan's liability.
Salary risk	The present value of the defined benefit plan liability is calculated by reference to the future salaries of plan participants. As such, an increase in the salary of the plan participants will increase the plan's liability.

The principal assumptions used for the purposes of the actuarial valuations were as follows.

Particulars	Valuation as at	
	As at March 31, 2023	As at March 31, 2022
Discount rate (s)	7.44%	6.98%
Rate (s) of salary increase	6.00%	6.00%
Rate of Employee Turnover	3.00%	3.00%
Expected Return on Plan Assets	7.44%	6.98%
Mortality rates* (During Employment)	Indian Assured Lives Mortality (2012-14) (urban)	Indian Assured Lives Mortality (2012-14) (urban)

The amount included in the balance sheet arising from the entity's obligation in respect of its defined benefit plans is as follows.

Particulars	As at March 31, 2023	As at March 31, 2022
Present value of funded defined benefit obligation	(1,479.35)	(1,674.27)
Fair value of plan assets	783.02	1,062.47
Funded status	(696.33)	(611.80)
Restrictions on asset recognised		
Net liability arising from defined benefit obligation	(696.33)	(611.80)



Notes forming part of the Financial Statements for the year ended March 31, 2023 (Contd.)

(All amounts Rs.in Lakhs, unless otherwise stated)

Net Interest Cost for Current Period are as follows

Particulars	As at March 31, 2023	As at March 31, 2022
Present value of Benefit Obligation at the Period	1,674.27	1,709.99
Fair value of plan assets at the Beginning of the Period	(1,062.47)	(1,130.50)
Net Liability/(Assets) at the Beginning	611.80	579.49
Interest Cost	116.86	110.12
(Interest Income)	(74.16)	(72.80)
Net Interest Cost for Current Period	42.70	37.32

Expenses Recognized in the Statement of Profit or Loss for Current Period are as follows

Particulars	As at March 31, 2023	As at March 31, 2022
Current Service Cost	37.90	40.46
Net Interest Cost	42.70	37.32
Past Service Cost	-	-
Expenses Recognized	80.60	77.78

Expenses Recognized in the Other Comprehensive Income (OCI)/for Current Period are as follows

Particulars	As at March 31, 2023	As at March 31, 2022
Actuarial (Gains)/Losses on Obligation For the Period	(6.67)	(40.95)
Return on Plan Assets, Excluding Interest Income	10.60	(4.07)
Change in Asset Ceiling	-	-
Net (Income)/Expense For the Period Recognized in OCI	3.93	(45.02)

Movements in the present value of the defined benefit obligation are as follows

Particulars	As at March 31, 2023	As at March 31, 2022
Opening defined benefit obligation	1,674.27	1,709.99
Interest cost	116.86	110.12
Current service cost	37.90	40.46
Past Service Cost	-	-
Remeasurement (gains)/losses :	-	-
Actuarial gains and losses arising from changes in demographic assumptions	-	(1.00)
Actuarial gains and losses arising from changes in financial assumptions	(33.49)	(43.88)
Actuarial gains and losses arising from experience adjustments	26.82	3.94
Benefits paid from the Fund	(343.01)	(145.36)
Closing defined benefit obligation	1,479.35	1,674.27

Movements in the fair value of the plan assets are as follows

Particulars	As at March 31, 2023	As at March 31, 2022
Opening fair value of plan assets	1,062.47	1,130.50
Interest income	74.16	72.80
Return on plan assets (excluding amounts included in net interest expense)	(10.60)	4.07
Contributions from the employer	-	0.46
Benefits paid from the Fund	(343.01)	(145.36)
Closing fair value of plan assets	783.02	1,062.47



Notes forming part of the Financial Statements for the year ended March 31, 2023 (Contd.)

(All amounts Rs.in Lakhs, unless otherwise stated)

Balance Sheet Reconciliation

Particulars	As at March 31, 2023	As at March 31, 2022
Opening Net Liability	611.80	579.49
Expenses Recognized in Statement of Profit or Loss	80.60	77.78
Expenses Recognized in OCI	3.93	(45.02)
Net Liability/(Asset) Transfer In	-	-
Net Liability/(Asset) Transfer Out	-	-
Net Effect of Changes in Foreign Exchange Rates (Benefit Paid Directly by the Employer)	-	(0.46)
Net Liability/(Asset) Recognized in the Balance Sheet	696.33	611.80

Category of Assets

Particulars	As at March 31, 2023	As at March 31, 2022
Insurance Fund	783.02	1,062.47
Net Liability/(Asset) Recognized in the Balance Sheet	783.02	1,062.47

Other Details

Particulars	As at March 31, 2023	As at March 31, 2022
No. of Active Members	208	227
Per Month Salary For Active Members	151.91	159.90
Weighted Average Duration of the Projected Benefit Obligation	6	6
Average Expected Future Service	10	10
Projected Benefit Obligation (PBO)	1,479.35	1,674.27
Prescribed Contribution for Next Year (12 Months)	151.91	159.90

Net Interest Cost for Next Year are as follows

Particulars	As at March 31, 2023	As at March 31, 2022
Present value of Benefit Obligation at the End of the Period	1,479.35	1,674.27
Fair value of plan assets at the End of the Period	(783.02)	(1,062.47)
Net Liability/(Assets) at the End of the Period	696.33	611.80
Interest cost	110.06	116.86
(Interest Income)	(58.26)	(74.16)
Net Interest Cost for Next Period	51.80	42.70

Expenses Recognized in the Statement of Profit or Loss for Next Period are as follows

Particulars	As at March 31, 2023	As at March 31, 2022
Current Service Cost	31.43	37.90
Net Interest Cost	51.81	42.70
Expenses Recognized	83.24	80.60

Maturity Analysis of Projected Benefit Obligation : From the Fund

Particulars	As at March 31, 2023	As at March 31, 2022
Projected Benefits Payable in Future Years from the Date of Reporting		
1st Following Year	198.17	300.74
2nd Following Year	185.62	154.52
3rd Following Year	248.59	247.08
4th Following Year	188.78	250.69
5th Following Year	202.57	175.68
Sum of Years 6 to 10	582.67	635.97
Sum of Years 11 and above	747.38	793.16



Notes forming part of the Financial Statements for the year ended March 31, 2023 (Contd.)

(All amounts Rs.in Lakhs, unless otherwise stated)

Sensitivity Analysis

Particulars	As at March 31, 2023	As at March 31, 2022
Projected Benefits Obligation on Current Assumptions	1,479.36	1,674.27
Delta Effect of +1% Change in Rate of Discounting	(67.28)	(74.71)
Delta Effect of -1% Change in Rate of Discounting	75.05	83.45
Delta Effect of +1% Change in Rate of Salary Increase	39.31	43.99
Delta Effect of -1% Change in Rate of Salary Increase	(39.59)	(46.05)
Delta Effect of +1% Change in Rate of Employee Turnover	14.66	12.46
Delta Effect of -1% Change in Rate of Employee Increase	(16.12)	(13.66)

32. Financial Instruments

32.1 Capital Management

Equity share capital and other equity are considered for the purpose of Company's capital management.

The Company manages its capital so as to safeguard its ability to continue as a going concern and to optimise returns to shareholders. The capital structure of the Company is based on management's judgement of its strategic and day-to-day needs with a focus on total equity so as to maintain investor, creditors and market confidence.

The management and the Board of Directors monitors the return on capital as well as the level of dividends to shareholders. The Company may take appropriate steps in order to maintain, or if necessary adjust, its capital structure.

32.2 Categories of financial instruments and Fair Values

A.) The carrying amounts and fair values of financial instruments by class are as follows:

Particulars	As at March 31, 2023		As at March 31, 2022	
	Carrying amount	Fair value	Carrying amount	Fair value
Financial assets	18,407.96	18,407.96	17,690.89	17,690.89
Financial assets at amortised cost :				
Non Current				
Trade receivables	149.02	149.02	191.56	191.56
Other Financial Assets	174.10	174.10	188.01	188.01
Current				
Trade receivables	16,515.03	16,515.03	15,630.88	15,630.88
Cash and cash equivalents	1,358.61	1,358.61	1,550.46	1,550.46
Other financial assets	211.20	211.20	129.98	129.98
Financial liabilities				
Financial liabilities held at amortised cost :	15,425.33	15,425.33	14,853.80	14,853.80
Non Current				
Trade Payables	7.59	7.59	43.23	43.23
Borrowings	-	-	-	-
Current				
Trade Payables	14,972.87	14,972.87	14,415.39	14,415.39
Others financial liabilities	444.87	444.87	395.18	395.18

The Company has disclosed financial instruments such as cash and cash equivalents, current trade receivables, current trade payables and other current financial assets/liabilities at carrying value because their carrying amounts are a reasonable approximation of the fair values due to their short term nature.

B.) FAIR VALUE HIERARCHY

Except for cash and cash equivalents, current trade receivables, current trade payables and other current financial assets/liabilities disclosed at carrying value, all other financial assets /liabilities are fair valued using level 3 hierarchy.

The fair values of the financial assets and financial liabilities included in the level 3 categories above have been determined in accordance with generally accepted pricing models based on a discounted cash flow analysis.

32.3 Financial risk management objectives

The Company's business activities are exposed to a variety of financial risks, namely liquidity risk, market risks and credit risk. The Company's senior management has the overall responsibility for establishing and governing the Company's risk management framework. Risk Management framework is constantly updated for new and emerging risks emanating from business expansion and interests. Risk Management framework of the company encompasses practices relating to identification, assessment, monitoring and mitigation of various risks to key business objective. Risk management practices of the company seek to sustain and enhance the long-term competitive advantage of the company. Core values and ethics of the company provide the platform for its risk management practices. This system provides a holistic view of the business, wherein risks are identified in a structured manner.

Risk Management aims to ensure timely and prudent decisions to:

- Maximise positive impacts of opportunities.
- Minimise negative impacts of risks.
- Convert risks into opportunities.

A.) Market risk management

The company's activities expose it primarily to the financial risks of changes in foreign currency exchange rates (see note **A(i)** below) and interest rates (see note **A(ii)** below).

There has been no change to the company's exposure to market risks or the manner in which these risks are managed and measured.

A.)(i) Foreign currency risk management

The Company is subject to the risk that changes in foreign currency values impact the Company's exports revenue and imports of raw material and property, plant and equipment.

The Company is exposed to foreign exchange risk arising from various currency exposures, primarily with respect to US Dollar and Euro.

As at 31st March, 2023, the foreign currency exposure to the Company on holding financial liabilities (trade payables) amounted to Rs. 186.61 Lakhs (March 31, 2022: Rs. 158.10 Lakhs) and financial assets (trade receivables) amounted to Rs. 258 Lakhs (March 31, 2022: Rs. Nil).

A.)(i)(a) Foreign currency sensitivity analysis

A 5% strengthening of the INR against key currencies to which the Company is exposed would have led to approximately an additional Rs. 8.30 Lakhs gain in the Statement of Profit and Loss (2021-22: Rs. 164.48 Lakhs gain). A 5% weakening of the INR against these currencies would have led to an equal but opposite effect.

A.)(ii) Interest rate risk management

There is no outstanding Credit balance of Cash Credit/Overdraft. Thus the Company has no exposure to changes in interest rates.



Notes forming part of the Financial Statements for the year ended March 31, 2023 (Contd.)

(All amounts Rs.in Lakhs, unless otherwise stated)

B.) Credit risk management

Credit risk refers to the risk that a counterparty will default on its contractual obligations resulting in financial loss to the company. The company has adopted a policy of only dealing with creditworthy counterparties. The company mostly transacts with government entities reducing the risk of default on contractual obligations. The company's exposure is continuously monitored.

The credit limits are fixed in respect of individual customers that are approved by Head of Marketing Department . These limits are checked before orders are accepted from the customers. Also there is a system of periodic review of credit limits.

The Company's maximum exposure to credit risk as at 31st March, 2023 & 31st March, 2022 is the carrying value of each class of financial assets.

The company is making provisions on trade receivables based on Simplified Approach of Expected Credit Loss (ECL) model. The Company had followed the practice of creating the provision for doubtful debts @10% for outstanding of more than 3 years and upto 4 years, @ 20% for outstanding of more than 4 years and upto 5 years and @30% for outstanding of more than 5 years thereby totaling to Rs. 204.78 Lakhs. The above principle is based on the assumptions of prudence; consistency in recovery of debtors as per past trends where recovery has been delayed but debts has always remained good.

Particulars	2022-23	2021-22
Opening Balance	2,224.03	2,075.82
Changes in loss allowance :		
Additional Provision	204.78	148.21
Closing Balance	2,428.81	2,224.03

C.) Liquidity risk management

Liquidity risk is the risk that the Company will face in meeting its obligations associated with its financial liabilities. The Company's approach in managing liquidity is to ensure that it will have sufficient funds to meet its liabilities when due without incurring unacceptable losses. In doing this, management considers both normal and stressed conditions. Management regularly monitors the position of cash and cash equivalents vis-à-vis projections. Assessment of maturity profiles of financial assets and financial liabilities including debt financing plans and maintenance of Balance Sheet liquidity ratios are considered while reviewing the liquidity position.

Cash flow from operating activities provides the funds to service the financial liabilities on a day-to-day basis. The Company manages liquidity risk by maintaining sufficient cash and by having access to funding through fund based limit in Bank Accounts.

The following table shows the maturity analysis of the Company's financial liabilities based on estimated flows along with its carrying value as at the Balance Sheet date.

Particulars	Carrying Amount	Payable within 1 year	1-2 years	More than 2 years	Total
As at March 31, 2023					
Trade Payables*	14,980.46	4,535.87	2,201.38	8,243.21	14,980.46
Other financial Liabilities	444.87	444.87	-	-	444.87
Total	15,425.33	4,980.74	2,201.38	8,243.21	15,425.33
As at March 31, 2022					
Trade Payables*	14,458.62	6,636.59	1,190.62	6,631.41	14,458.62
Other financial Liabilities	395.18	395.18	-	-	395.18
Total	14,853.80	7,031.77	1,190.62	6,631.41	14,853.80

* Trade Payable includes Rs. 9602.02 Lakhs as at March 31, 2023 (Rs. 9648.32 Lakhs as at March 31, 2022) which is payable to the contractor only when the payment is received from customer.

33. Related Party Disclosures

(a) Name of the Related Parties and Description of Relationship:

As at March 31, 2023

Nature of Relationship	Name of Entity	Abbreviation used
Control	Government of India	GOI
Significant Influence	RIICO	RIICO
Key Management Personnel	Shri Rakesh Chopra	MD
	Shri Subhash Agrawal	CFO
	Shri Amit Kumar Jain	CS

As at March 31, 2022

	Name of Entity	Abbreviation used
Control	Government of India	GOI
Significant Influence	RIICO	RIICO
Key Management Personnel	Shri Rakesh Chopra	MD
	Shri Subhash Agrawal	CFO
	Shri Amit Kumar Jain	CS

33 (b) Transactions/ balances with above mentioned related parties (mentioned in note 33(a) above)

As at Mar 31, 2023

Particulars	Government of India	RIICO	Shri Rakesh Chopra	Shri Subhash Agrawal	Shri Amit Kumar Jain	Total
Balance						
Trade Receivable	1,284.85	635.34	-	-	-	1,920.19
Security Deposit	-	0.40	-	-	-	0.40
Advances Received	-	178.78	-	-	-	178.78
Transactions						
Sale	-	734.23	-	-	-	734.23
Remuneration	-	-	42.60	36.74	14.09	93.43

As at Mar 31, 2022

Particulars	Government of India	RIICO	Shri Rakesh Chopra	Shri Subhash Agrawal	Shri Amit Kumar Jain	Total
Balance						
Trade Receivable	1,284.85	-	-	-	-	1,284.85
Security Deposit	-	0.40	-	-	-	0.40
Transactions						
Remuneration	-	-	39.05	34.44	12.11	85.60

Notes forming part of the Financial Statements for the year ended March 31, 2023 (Contd.)

(All amounts Rs.in Lakhs, unless otherwise stated)

34. Segment Reporting

In Compliance of Ind AS 108 on "Segment Reporting", the required information is as under:

Business Segments: - The Company has adopted following business segments as its reportable segment.

1. Renewable Energy
2. Electronic

Geographical Segment has been considered for secondary Segments Reporting by treating sales revenue in India and foreign countries as separate geographical segments.

(I) Primary - Business Segments :

Particulars	Renewable Energy		Electronic		Total	
	Year ended March 31, 2023	Year ended March 31, 2022	Year ended March 31, 2023	Year ended March 31, 2022	Year ended March 31, 2023	Year ended March 31, 2022
Revenue						
External	4,281.59	6,356.33	7,736.94	10,134.26	12,018.53	16,490.59
Inter-Segment	-	-	-	-	-	-
Segment Revenue	4,281.59	6,356.33	7,736.94	10,134.26	12,018.53	16,490.95
Total Revenue						
Segment results	(905.50)	(935.96)	(775.98)	130.05	(1,681.48)	(805.91)
Interest income (+)					98.13	117.82
Interest expenditure (-)					86.57	60.76
Tax Expense (-)					(663.86)	97.39
Net Profit / (Loss)					(1,006.06)	(846.24)

Particulars	Year ended March 31, 2023	Year ended March 31, 2022	Year ended March 31, 2023	Year ended March 31, 2022	Year ended March 31, 2023	Year ended March 31, 2022
Segment assets	10,463.47	11,333.33	9,988.23	9,787.64	20,451.70	21,120.97
Unallocated Assets					5,907.50	4,539.98
Total assets					26,359.20	25,660.95
Segment liabilities	12,589.36	11,980.50	6,375.72	4,355.38	18,965.08	16,335.88
Unallocated Liabilities					7,394.12	9,325.07
Total liabilities					26,359.20	25,660.95

Particulars	Year ended March 31, 2023	Year ended March 31, 2022	Year ended March 31, 2023	Year ended March 31, 2022	Year ended March 31, 2023	Year ended March 31, 2022
Capital Expenditure for the year	-	-	8.90	2.09	8.90	2.09
Depreciation for the year	144.54	134.38	48.10	54.93	192.64	189.31



Notes forming part of the Financial Statements for the year ended March 31, 2023 (Contd.)

(All amounts Rs.in Lakhs, unless otherwise stated)

(II) Secondary - Geographical Segments :

Particulars	India		Outside India	
	Year ended March 31, 2023	Year ended March 31, 2022	Year ended March 31, 2023	Year ended March 31, 2022
Revenue	11,713.58	16,487.26	304.95	3.33
Carrying Amount of Segment Assets	20,451.70	21,120.97	-	-
Capital Expenditure/Additions to Fixed Assets	8.90	2.09	-	-

35. Other notes annexed to and forming parts of the accounts for the year ended March 31, 2023

A. CIF value of imports

Particulars	Year ended March 31, 2023	Year ended March 31, 2022
Raw material & Components	450.73	257.50
Total	450.73	257.50

B. Expenditure in foreign currency

Particulars	Year ended March 31, 2023	Year ended March 31, 2022
Royalty	57.89	67.93
Professional Expenses	-	0.49
Total	57.89	68.42

C. Earning in foreign exchange on FOB value

Particulars	Year ended March 31, 2023	Year ended March 31, 2022
Export Sales	304.95	3.35
Total	304.95	3.35

D.(i) Corporate Social Responsibility (2022-23)

- Gross amount required to be spent by the Company during the year - Rs. Nil
- Amount spent during the year ;

Nature of Work	In cash	Yet to be paid in cash	Total
Construction / Acquisition of any asset	-	-	-
On purpose other than above	-	-	-

D.(ii) Corporate Social Responsibility (2021-22)

- Gross amount required to be spent by the Company during the year - Rs. Nil
- Amount spent during the year ;

Nature of Work	In cash	Yet to be paid in cash	Total
Construction / Acquisition of any asset	-	-	-
On purpose other than above	-	-	-

E. Expenditure on Research and Development

Particulars	Year ended March 31, 2023	Year ended March 31, 2022
Revenue	417.36	378.97
Capital	-	-
Total	417.36	378.97

Notes forming part of the Financial Statements for the year ended March 31, 2023 (Contd.)

(All amounts Rs.in Lakhs, unless otherwise stated)

F. Disclosures under Section 22 of the MICRO, SMALL & MEDIUM Enterprises

Particulars	Year ended March 31, 2023	Year ended March 31, 2022
i) The Principal amount remaining unpaid to supplier as at the end of accounting year.*	2,979.81	2,628.20
ii) The interest due thereon remaining unpaid to supplier as at the end of accounting year.	-	-
iii) The amount of interest paid in terms of section 16, alongwith the amount of the payment made to the supplier beyond the appointed day during the year.	-	-
iv) The amount of interest due and payable for the period of delay in making payment (which have been paid but beyond the appointed day during the year) but without adding the interest specified under the Act.	-	-
v) The amount of interest accrued during the year and remaining unpaid at the end of the accounting year.	-	-
vi) The amount of further interest remaining due and payable even in the succeeding years, until such date when the interest dues as above are actually paid to the small enterprises for the purpose of disallowance as a deductible expenditure under section 23 of the Act.	-	-
Total	2,979.81	2,628.20

* Mainly comprising of outstanding which is not payable due to contractual terms and conditions.

Dues to micro and small enterprises have been determined to the extent such parties have been identified on the basis of intimation received from the "Suppliers" regarding their status under the Micro, Small and Medium Enterprises Development Act, 2006.

G. Provision(s)/Adjustment(s) has not been made in the accounts for :

(a) Additional liabilities, if any, in respect of pending Indirect taxes and Income-tax assessment, being unascertained and liabilities which may arise in future due to mismatching of input tax credit.

(b) Claims pending for settlement in court of law, being unascertained.

H. Expenditure on Technical Literature, Software, Electronic Media Stores, Maintenance, Printing & Stationery and Consumable stores are charged to profit & loss account treating them as consumed in the year of purchases.

I. Sales does not include sales of spares for which service job reports from field has been received after closing of the financial year.

J. Previous years comparative figures have been regrouped wherever necessary.

36. Additional Regulatory Information in terms of MCA notification dated 24/03/2021:

36.1 Title deeds of immovable property not held in name of company-Under Property, Plant and Equipment

There is no such case where the company does not hold immovable property in its own name, hence no disclosure required.

36.2 Disclosure regarding fair value of Investment Property

The company does not hold any investment property in its books, hence no disclosure required.

36.3 Disclosure in case of Revaluation of property, plant and equipment

During the year the company has not revalued any of its property, plant and equipment, hence no disclosure is required.

36.4 Disclosure in relation to Revaluation of Intangible Assets.

During the year the company has not revalued any of its intangible assets, hence no disclosure is required.

36.5 Disclosure in relation to Loans and advances to promoters, directors, key managerial persons (KMP) & related parties.

The company has not granted any loans or advances to promoters, directors, KMP's and the related parties that are repayable on demand or without specifying any terms or period of repayment.

36.6 Disclosure in relation to Capital Work in Progress.

There is no capital work in progress as on balance sheet date.

36.7 Disclosure in relation to Intangible asset under development.

The company does not have any intangible assets under development.

- 36.8 Disclosure in relation to Benami property held
No proceeding has been initiated or pending against the company for holding any benami property under the Benami Transactions (Prohibition) Act, 1988 (45 of 1988) and rules made thereunder.
- 36.9 Disclosure in relation to borrowings from banks on the basis of security of current assets:
Company is availing fund / non-fund based limits from Punjab National Bank, secured by way of Hypothecation of Raw Material, Stock in process, finished goods and book debts. Differences are there between submitted figures to the bank and actual in monthly/quarterly reports due to time lag in adjustments and Balance Sheet adjustments carried out at year end.
- 36.10 Disclosure regarding Wilful Defaulter
The company has not been categorized as a wilful defaulter by any bank or financial institution during the year.
- 36.11 Relationship with Struck off Companies-General disclosure
The company has no transaction with companies struck off under section 248 of the Act, or under section 560 of the companies Act, 1956.
- 36.12 Disclosure regarding delay in registration of charges or satisfaction with ROC
There is no charge or satisfaction yet to be registered with ROC beyond statutory period.
- 36.13 Disclosure regarding Compliance with no. of layers of companies
This clause is not applicable to the company.
- 36.14 Disclosure of Ratios :-

S.No.	Particulars	Numerator	Denominator	31/3/2023	31/3/2022	Variance
(a)	Current Ratio	Current Assets	Current Liabilities	1.07	1.16	-7.75%
(b)	Debt-Equity Ratio	Long Term Debt	Shareholder's Fund + Long Term Debt	-	-	-
(c)	Debt Service Coverage Ratio	EBDITA	INT+PRINCIPAL Interest means only term loan interest not WC Interest	-	-	-
(d)	Return on Equity Ratio	Net Earnings after Tax	Shareholder's Equity	-16.01%	-11.60%	-38.01%
(e)	Inventory Turnover Ratio	Cost of Sales	Average Stock	3.03	4.66	-35.00%
(f)	Trade Receivables Turnover Ratio	Credit Sales	Accounts Receivable	0.72	1.04	-30.77%
(g)	Trade Payables Turnover Ratio	Credit Purchases	Accounts Payable	0.42	0.70	-40.00%
(h)	Net Capital Turnover Ratio	Revenue from Operations	Working Capital	8.43	5.78	45.85%
(i)	Net Profit Ratio	Net Profit after Tax	Revenue from Operation	-8.37%	-5.13%	-63.15%
(j)	Return on Capital employed	Earnings before Interest, Tax & Prior Period Item	Capital Employed	-25.19%	-9.43%	-167.13%
(k)	Return on Investment	Net Profit after Interest, Taxes & Preference Dividends	Equity Share Capital plus Reserves	-16.01%	-11.60%	-38.01%

Note: Decrease in turnover and corresponding decrease in working capital due to losses are the reasons for the variance in the ratios.

- 36.15 Disclosure regarding compliance with approved scheme of arrangements
There is no scheme of arrangement approved in terms of section 230 to 237 of Companies Act, 2013.
- 36.16. Disclosure regarding Utilisation of borrowed funds and share premium.
The company has neither advanced any fund to intermediaries nor has received any fund with the understanding that intermediary or company shall directly or indirectly lend or invest in other persons or entities identified in any manner whatsoever by or on behalf of the company/funding agency or provide any guarantee thereof.

See accompanying notes to the Financial Statements (1-36)

As per our separate report of even date

For Y. Chaturvedi & Co
Chartered Accountants
(FRN. 001912C)

Sd/-
(CA Avinash Khandelwal)
Partner
Membership No. 078797

Place : Jaipur
Date : 16.08.2023
UDIN : 23078797BHADGF4880

For and on behalf of the Board of Directors

Sd/-
(Manish Shukla)
Director
DIN : 09648291

Sd/-
(Amit Kumar Jain)
Company Secretary

Sd/-
(Rakesh Chopra)
Managing Director
DIN : 08732688

Sd/-
(Subhash Agrawal)
Chief Financial Officer

राजस्थान इलेक्ट्रॉनिक्स एण्ड इंस्ट्रूमेन्ट्स लिमिटेड
जयपुर

41 वाँ
वार्षिक प्रतिवेदन
2022-2023

अनुक्रमणिका

2. निदेशक मण्डल
3. अध्यक्षीय संबोधन
5. निदेशक रिपोर्ट
21. नियंत्रक एवं महालेखापरीक्षक की टिप्पणी
22. स्वतंत्र लेखा परीक्षकों की रिपोर्ट
34. तुलन पत्र
35. लाभ-हानि वक्तव्य
36. अनुसूची

निदेशक मण्डल

अध्यक्ष एवं निदेशक	:	श्री सुधीर कुमार शर्मा
प्रबन्ध निदेशक	:	श्री राकेश चौपड़ा
निदेशक	:	श्रीमती मुक्ता शेखर श्री मनीष शुक्ला श्री दिनेश कुमार शर्मा
लेखा परीक्षक	:	मैसर्स वाई. चतुर्वेदी एण्ड कंपनी सनदी लेखाकार जयपुर (राजस्थान)
बैंकर	:	पंजाब नेशनल बैंक एल.सी. शाखा, एम.आई. रोड़ जयपुर
पंजीकृत कार्यालय	:	2, कनकपुरा औद्योगिक क्षेत्र सिरसी रोड़, जयपुर - 302034

अध्यक्ष का संबोधन

प्रिय शेयरधारकों,

आपकी कंपनी की 2022-23 के लिए 41वीं वार्षिक रिपोर्ट को आपके समक्ष प्रस्तुत करना मेरे लिए सौभाग्य की बात है। बीते साल ने विशेष रूप से भारतीय अर्थव्यवस्था पर अपनी छाप छोड़ी है, जो दुनिया की 5वीं सबसे बड़ी अर्थव्यवस्था बनने की सीमा तक पहुंच गई है और आशावादी रूप से वित्त वर्ष 2027 तक 5 ट्रिलियन डॉलर जीडीपी तक पहुंचना एक नई वास्तविकता प्रतीत होती है। मैं दोहराना चाहता हूं कि हम कॉर्पोरेट प्रशासन, पारदर्शिता और जवाबदेही के उच्चतम मानकों को बनाए रखने के लिए प्रतिबद्ध हैं, यह सुनिश्चित करते हुए कि हमारे हितधारकों के हितों की हर कदम पर सुरक्षा की जाए।

बदलती भू-राजनीतिक बदलाव दुनिया भर में व्यापार करने के तरीके को फिर से परिभाषित कर रहे हैं, खरीदारों की बढ़ती जागरूकता सोर्सिंग गंतव्यों का सावधानीपूर्वक मूल्यांकन कर रही है। उपभोक्ता चेतना तेजी से परिवर्तन के दौर से गुजर रही है और परिवर्तन को अपना नया मानदंड है। नए युग के भारत को आशा और आशावाद के साथ उभरते हुए देखना सुखद है। इस पृष्ठभूमि को ध्यान में रखते हुए, मैं दुनिया में निर्माता के रूप में भारत की स्थिति को लेकर बेहद आशावादी हूं। एक राष्ट्र के रूप में हमारे लचीलेपन ने हमें पश्चिमी दुनिया की तुलना में पिछड़ने वाला साबित कर दिया है और आज, हम एक उभरती हुई अर्थव्यवस्था के रूप में उज्वल स्थान पर हैं।

भारत की G20 अध्यक्षता के तहत, 'सार्वभौमिक ऊर्जा पहुंच और न्यायसंगत, किफायती और समावेशी ऊर्जा परिवर्तन सुनिश्चित करना' एक प्रमुख प्राथमिकता है, जो ऊर्जा क्षेत्र में त्वरित, समावेशी और लचीला विकास करते हुए रणनीतिक संतुलन बनाने की आवश्यकता को प्रतिध्वनित करता है।

आपकी कंपनी अपने शक्तिशाली ब्रांड, गुणवत्ता निर्माण प्रक्रिया, उत्कृष्ट बिक्री-पश्चात-सेवा और ग्राहक संबंधों के संदर्भ में आंतरिक ताकत के आधार पर दीर्घकालिक लक्ष्यों के साथ व्यवसाय बनाने के अपने कार्य को जारी रखे हुए है। यह बेहतर दक्षता और लागत में कमी लाने के लिए संचालन को तर्कसंगत और सुव्यवस्थित करने को उच्च प्राथमिकता देता है।

वित्तीय वर्ष 2022-23 भविष्य के दायरे, परियोजना-केंद्रित संचालन और प्रमुख क्षेत्र में व्यापार विविधीकरण के साथ अच्छे ऑर्डर प्राप्त करने के मामले में सकारात्मक रहा है, जिससे कड़ी प्रतिस्पर्धी व्यापार परिदृश्य में कंपनी की प्रगति के मामले में चालू वित्तीय वर्ष में वृद्धि होगी। अपनी मौजूदा जनशक्ति और बुनियादी ढांचे के साथ, कंपनी ने सबसे बड़ा निर्यात ऑर्डर हासिल करने और ड्रोन क्षेत्र में विविधता लाने के लिए हर संभव प्रयास किया।

वर्ष की मुख्य विशेषताएं

आपकी कंपनी ने 2022-23 के दौरान, 2021-22 में 166.61 करोड़ रुपये के मुकाबले 121.37 करोड़ रुपये का टर्नओवर हासिल किया है। कंपनी को मुख्य रूप से कम राजस्व सृजन के कारण, पिछले वर्ष में 846 लाख रुपये के नुकसान की तुलना में 1006 लाख रुपये का नुकसान हुआ है।

इस उभरती स्थिति में, समय पर और उच्च गुणवत्ता वाली डिलीवरी / निष्पादन के साथ लागत प्रतिस्पर्धात्मकता लघु और मध्यम अवधि में अस्तित्व की कुंजी होगी, जबकि कंपनी की इंजीनियरिंग और तकनीकी क्षमता दीर्घकालिक टिकाऊ विकास के लिए महत्वपूर्ण अंतर होगी।

सतत विकास हमारे व्यवसाय के प्रमुख स्तंभों में से एक है और रील में हम अपने सतत विकास प्रदर्शन को बेहतर करने के लिए हर दिन नए लक्ष्यों के साथ खुद को चुनौती देते रहे हैं। हम अपने व्यापार मॉडल को पूरी मूल्य श्रृंखला में टिकाऊ बनाने के लिए अथक प्रयास कर रहे हैं और हमने यह सुनिश्चित किया है कि हमारी स्थिरता प्राथमिकताओं में अलग-अलग भौगोलिक, आर्थिक और सामाजिक संदर्भ शामिल हैं।

अब तक का सबसे बड़ा निर्यात ऑर्डर लगभग रु. 68.50 करोड़ (USD 8387462), अच्छे मूल्यवर्धन के साथ, गुयाना देश के सहकारी गणराज्य के हिंटरलैंड समुदायों के ग्रामीण घरों में उनकी बुनियादी ऊर्जा जरूरतों को पूरा करने के लिए एसपीवी होम एनर्जी सिस्टम की

आपूर्ति के लिए गुयाना एनर्जी एजेंसी (जीईए) से वित्तीय वर्ष के दौरान प्राप्त हुआ था और अब पूरा होने की कगार पर है।

कंपनी ने मेक इन इंडिया, डिजिटल इंडिया, राष्ट्रीय सौर मिशन, पेयजल मिशन, खाद्य सुरक्षा और किसान की आय को दोगुना करने, फेम इंडिया योजना और स्मार्ट सिटी मिशन जैसे विभिन्न राष्ट्रीय कार्यक्रमों में योगदान करने के लिए व्यवसाय संचालन को संरेखित किया है। रील ने सुरक्षा और निगरानी, डिजिटल इंडिया, ऑटोमेशन, ई-गवर्नेंस, पेपरलेस ऑफिस, औद्योगिक आईओटी और क्लाउड आदि के माध्यम से कंपनी के डिजिटल परिवर्तन के लिए प्रयास किया है।

भारत सरकार के राष्ट्रीय सौर मिशन में रील के योगदान को जारी रखते हुए, राजस्थान के सभी मेडिकल कॉलेजों में RESCO मोड में सौर ऊर्जा संयंत्रों की स्थापना के लिए रील और चिकित्सा शिक्षा विभाग, राजस्थान सरकार के बीच समझौता ज्ञापन पर हस्ताक्षर किए गए हैं।

भारतीय बिजली क्षेत्र सरकारी नीतियों द्वारा संचालित महत्वपूर्ण परिवर्तन के दौर से गुजर रहा है। डिजिटल प्रौद्योगिकियों और स्मार्ट ग्रिड समाधानों का एकीकरण इस क्षेत्र में क्रांति ला रहा है, ग्रिड संचालन को अनुकूलित कर रहा है और सिस्टम की विश्वसनीयता बढ़ा रहा है। बिजली क्षेत्र में चल रहे सुधार चुनौतियों का समाधान करते हैं और विकास के लिए अनुकूल माहौल बनाते हैं। नवीकरणीय ऊर्जा क्षेत्र में, आपकी कंपनी ने विभिन्न विभागों और योजनाओं यानी जेकेईडीए कुसुम योजना, गेल परियोजना, ईसीआईएल, टीएचडीसी, वन विभाग, विभिन्न पौध नर्सरी, डीआईईटी, विश्वविद्यालय, पीएचईडी, वाटरशेड विभाग और आरएसटीबी आदि के तहत परियोजनाएं निष्पादित की हैं।

कंपनी ने भू-स्थानिक ड्रोन सर्वेक्षण के क्षेत्र में विविधकरण किया है और भूमि रिकॉर्ड को डिजिटल बनाने के भारत सरकार के उद्देश्य को पूरा करने की दिशा में एक पहल में 450 औद्योगिक क्षेत्रों के हवाई सर्वेक्षण के लिए राजस्थान सरकार से 25 करोड़ रु. (लगभग) का आदेश प्राप्त हुआ है।

कंपनी को एंपलॉयर्स एसोसिएशन ऑफ राजस्थान से “सूचना प्रौद्योगिकी में नवाचार में उत्कृष्ट योगदान” के लिए सर्वश्रेष्ठ नियोक्ता पुरस्कार 2022 से सम्मानित किया गया है।

मैं भारत सरकार, विशेष रूप से भारी उद्योग मंत्रालय, नवीन और नवीकरणीय ऊर्जा मंत्रालय, दीपम, सीएजी, राजस्थान राज्य सरकार, हमारे सम्मानित ग्राहकों, लेखा परीक्षकों, विक्रेताओं और अन्य अधिकारियों एवं एजेंसियां को हार्दिक धन्यवाद और आभार व्यक्त करना चाहता हूं जिन्होंने निरंतर समर्थन प्रदान किया है। आपका निरंतर समर्थन हमारी सफलता में सहायक रहा है।

मैं कंपनी को मजबूत करने में अपने अमूल्य योगदान के लिए अपने साथी बोर्ड सदस्यों की भी सराहना करना चाहता हूं। मैं अपने शेरधारकों, कर्मचारियों और ग्राहकों के विश्वास और समर्थन के लिए बहुत आभारी हूं। आपका विश्वास अत्यधिक मूल्यवान है और हम इसे बनाए रखने के लिए अथक प्रयास करने के लिए प्रतिबद्ध हैं।

शुभकामनाओं सहित,

दिनांक : 22.09.2023

स्थान : जयपुर

हस्ताक्षरित

(अध्यक्ष)

निदेशक मंडल की रिपोर्ट

प्रिय सदस्यों,

निदेशक मंडल को 31 मार्च, 2023 को समाप्त वित्तीय वर्ष के लिए लेखापरीक्षित वित्तीय विवरणों के साथ कंपनी के व्यवसाय और संचालन पर 41वीं वार्षिक रिपोर्ट प्रस्तुत करते हुए खुशी हो रही है।

वित्त वर्ष 2022-23 में कारोबार 12137 लाख रुपये रहा, वित्त वर्ष 2021-22 में 16661 लाख के मुकाबले। कंपनी को पिछले वर्ष के 846 लाख रुपये के मुकाबले 1006 लाख रुपये का घाटा हुआ है।

कंपनी ग्राहकों की जरूरतों की पहचान करके उन्हें गुणवत्तापूर्ण उत्पादों में परिवर्तित करके और भरोसेमंद बिक्री पश्चात सेवाएं प्रदान करके संपूर्ण संतुष्टि के लिए प्रतिबद्ध है। रील सोलर फोटो वोल्टिक, दूध परीक्षण और दूध सहकारी और डेयरी उद्योग क्षेत्र की गुणवत्ता संबंधी जरूरतों को ऑनध्पटी लाइन दूध विश्लेषण स्वचालन समाधान और ई-गवर्नेंस डेयरी वर्टिकल, लघु व्यवसाय और सरकारी क्षेत्र के लिए सूचना प्रौद्योगिकी और संचार अनुप्रयोगों के माध्यम से ग्रामीण क्षेत्र की ऊर्जा जरूरतों को पूरा करता है।

कंपनी ने मेक इन इंडिया, डिजिटल इंडिया, नेशनल सोलर मिशन, पेयजल मिशन, खाद्य सुरक्षा, किसानों की आय को दोगुनी करने, फेम इंडिया योजना और स्मार्ट सिटी मिशन जैसे विभिन्न राष्ट्रीय कार्यक्रमों में योगदान देने के लिए व्यवसाय संचालन को संरेखित किया है। रील ने सुरक्षा और निगरानी, डिजिटल इंडिया, ऑटोमेशन, ई-गवर्नेंस, पेपरलेस ऑफिस, औद्योगिक आईओटी और क्लॉउड आदि के माध्यम से कंपनी के डिजिटल परिवर्तन के लिए प्रयास किया है।

वित्तीय प्रदर्शन

कंपनी की वित्तीय हाइलाइट्स नीचे दी गई हैं।

(लाख रु. में)

क्र.सं.	विवरण	2022-23	2021-22
1.	कारोबार एवं अन्य आय	12137	16661
2.	सामग्री लागत	6358	10367
3.	श्रम लागत	3343	3419
4.	अन्य राजस्व व्यय	3826	3374
5.	सकल मार्जिन (पीबीडीआईटी)	(1390)	(499)
6.	कर पूर्व लाभ / (हानि) (पीबीटी)	(1670)	(749)
7.	निवल मूल्य	6286	7294

कंपनी के कार्यकलापों की स्थिति

आपकी कंपनी अपने ग्राहक केंद्रित दृष्टिकोण के माध्यम से त्वरित उत्पादों की डिलीवरी और बिक्री के बाद सहायता सुनिश्चित करके डेयरी और सोलर उद्योग में प्रमुख स्थान रखती है।

कंपनी ने दूध उत्पादकों के बीच उनके दूध संग्रह और भुगतान चक्र के संबंध में अधिक पारदर्शिता लाने के लिए पंजाब के दुग्ध संघों, पशुपालन विभाग राजस्थान, मध्य प्रदेश की समितियों, हरियाणा डेयरी विकास सहकारी संघ में दूध संग्रह और दैनिक लेनदेन के प्रबंधन के लिए मोबाइल ऐप और SIMCOS की शुरुआत करके सरकार के "डिजिटल इंडिया" मिशन में योगदान दिया है।

बेहतर मानव स्वास्थ्य के लिए देश में मिलावट रहित दूध की उपलब्धता के लिए एफएसएसएआई के आदेश के अनुरूप, रील ने कम लागत वाले समाधान, इलेक्ट्रॉनिक मिल्क एडेलट्रेशन टेस्टर और इसके उन्नत संस्करणों का स्वदेशीकरण किया है और तमिलनाडु मिल्क फेडरेशन से 215 EMT+ का आदेश, 2.90 करोड़ रुपये का प्राप्त किया है।

नए उत्पाद "एडवांस्ड डीपीयू" को लॉन्च करके उत्पाद श्रृंखला के विविधीकरण में एक और उपलब्धि जोड़ दी है। कंपनी को पूरे भारत में विभिन्न दुग्ध उत्पादक कंपनियों और समितियों से 1254 एडवांस्ड डेटा प्रोसेसर मिल्क कलेक्शन यूनिट का ऑर्डर प्राप्त हुआ है। इस प्रकार कंपनी ग्राहकों की आवश्यकता, वर्तमान बाजार परिदृश्य के अनुसार तकनीकी उन्नत समाधान प्रदान करके अपना विस्तार कर रही है और प्रतिस्पर्धी डेयरी उद्योग बाजार में मजबूती से खड़ी है।

पशु स्वास्थ्य डेयरी क्षेत्र के लिए प्रमुख चिंता का विषय था और इसकी देखभाल के लिए रील ने सोमैटिक सेल काउंटर (एससीसी) का आविष्कार किया है। तिमाही के दौरान मोहाली दुग्ध सहकारी संघ, पंजाब से 25 नं. एससीसी का सबसे पहला बड़ा आदेश प्राप्त हुआ है। यह उपकरण दूध के विश्लेषण के माध्यम से मास्टिटिस रोग का पता लगाने में सहायता करता है, इसलिए पशु स्वास्थ्य के प्रति डेयरी उद्योग की चिंता का समाधान करेगा।

कंपनी ने अब तक के सबसे बड़े निर्यात ऑर्डर, 68.51 करोड़ रुपये (USD 8387462) गुयाना एनर्जी एजेंसी (GEA) से एसपीवी होम एनर्जी सिस्टम की आपूर्ति के लिए, गुयाना देश के सहकारी गणराज्य के हिंटरलैंड समुदायों के ग्रामीण घरों में उनकी बुनियादी ऊर्जा जरूरतों को पूरा करने हेतु, का निष्पादन शुरू कर दिया है और कुल

परियोजना का 50 प्रतिशत से अधिक निष्पादित कर दिया है।

कंपनी ने भू-स्थानिक ड्रोन सर्वेक्षण के क्षेत्र में विविधकरण किया है और उसे भारत सरकार के भूमि रिकॉर्ड को डिजिटल बनाने के लक्ष्य को पूरा करने की दिशा में, लगभग 450 औद्योगिक क्षेत्रों में हवाई सर्वेक्षण के लिए राजस्थान सरकार से 25 करोड़ रुपये (लगभग) का आदेश प्राप्त हुआ है। 100 रीको औद्योगिक क्षेत्रों (आईए) में सर्वेक्षण कार्य के माध्यम से 16177 हेक्टेयर क्षेत्र का डेटा एकत्र करने का काम पूरा कर लिया गया है।

भारत सरकार के नेशनल सोलर मिशन में रील के योगदान को जारी रखते हुए, राजस्थान के सभी मेडिकल कॉलेजों में RESCO मोड में सौर ऊर्जा संयंत्रों की स्थापना के लिए रील और चिकित्सा शिक्षा विभाग, राजस्थान सरकार के बीच एक समझौता ज्ञापन पर हस्ताक्षर किए गए हैं।

एक परियोजना प्रबंधन सलाहकार के रूप में, रील ने चिकित्सा शिक्षा विभाग, राजस्थान के साथ विभिन्न मेडिकल कॉलेजों और अस्पतालों में लगभग 17 मेगावाट रूफटॉप सौर ऊर्जा संयंत्र के कार्यान्वयन के लिए एक समझौता ज्ञापन पर हस्ताक्षर किए हैं।

राजस्थान में आवासीय रूफटॉप योजना के तहत, एमएनआरई, भारत सरकार की ग्रिड-कनेक्टेड रूफटॉप सौर योजना के चरण-2 के तहत विभिन्न क्षमताओं के लिए 3 डिस्कॉम अर्थात् अजमेर, जयपुर और जोधपुर विद्युत वितरण निगम लिमिटेड से संचयी 1.14 मेगावट एसपीवी पावर प्लांट के ऑर्डर प्राप्त हुए हैं।

आपकी कंपनी अपने शक्तिशाली ब्रांड, गुणवत्ता निर्माण प्रक्रिया, उत्कृष्ट बिक्री-पश्चात-सेवा और ग्राहक संबंधों के संदर्भ में आंतरिक ताकत के आधार पर दीर्घकालिक लक्ष्यों के साथ व्यवसाय बनाने के अपने कार्य को जारी रखे हुए है। यह बेहतर दक्षता और लागत में कमी लाने के लिए संचालन को तर्कसंगत और सुव्यवस्थित करने को उच्च प्राथमिकता देता है।

लाभांश

जैसा कि कंपनी ने वित्तीय वर्ष 2022-23 के लिए हानि दर्ज की है, इसलिए मौजूदा आर्थिक स्थिति और विकास के लिए संसाधनों की आवश्यकता को ध्यान में रखते हुए कंपनी के संसाधनों के संरक्षण के लिए, 31 मार्च, 2023 को समाप्त वित्तीय वर्ष के लिए कंपनी के इक्विटी शेयरों पर किसी भी लाभांश की सिफारिश नहीं करने का प्रस्ताव है।

सामान्य संचय से स्थानांतरण

वर्ष 2022-23 के लिए प्रतिधारित आय बरकरार रखने के लिए कंपनी

के सामान्य संचय से 10 करोड़ रुपये स्थानांतरित करने का प्रस्ताव है।

क्रेडिट रेटिंग

कंपनी ने CARE से अपनी क्रेडिट रेटिंग प्राप्त की है। इसे CARE द्वारा अपनी दीर्घकालिक बैंक सुविधाओं के लिए स्थिर, 'CARE BB+' रेटिंग दी गई है। इसी प्रकार, कंपनी को अपनी अल्पकालिक बैंक सुविधाओं के लिए CARE द्वारा 'CARE A4+' रेटिंग दी गई है।

रेटिंग को लंबे ट्रेक रिकॉर्ड और विविध उत्पाद पोर्टफोलियो के साथ स्थापित संचालन से ताकत मिलती रहती है।

निदेशक मंडल और प्रमुख प्रबंधकीय कर्मी

समीक्षाधीन वर्ष के दौरान, श्री शिवप्रसाद मदन नकाते, आईएएस, प्रबंध निदेशक, राजस्थान राज्य औद्योगिक विकास एवं निवेश निगम लिमिटेड (रीको) को 12.07.2022 से अध्यक्ष एवं निदेशक नियुक्त किया गया है।

श्रीमती अर्चना सिंह, आईएएस, प्रबंध निदेशक, रीको, कंपनी के अध्यक्ष एवं निदेशक के रूप में दिनांक 12.07.2022 से नहीं रही।

डॉ. रेणुका मिश्रा, आर्थिक सलाहकार, भारी उद्योग मंत्रालय, भारत सरकार, नई दिल्ली को नामित निदेशक के रूप में 30.06.2022 से नियुक्त किया गया है।

सुश्री निधि छिब्र, अतिरिक्त सचिव, भारी उद्योग मंत्रालय, भारत सरकार, नई दिल्ली, उनकी सेवानिवृत्ति के परिणामस्वरूप 30.06.2022 से कंपनी की निदेशक नहीं रही।

श्री मनीष शुक्ला, वित्तीय सलाहकार, राजस्थान राज्य औद्योगिक विकास एवं निवेश निगम लिमिटेड (रीको) को 17.06.2022 से निदेशक के रूप में नियुक्त किया गया है।

श्री अशोक पाठक, वित्तीय सलाहकार, राजस्थान राज्य औद्योगिक विकास एवं निवेश निगम लिमिटेड (रीको) 17.06.2022 से निदेशक के रूप में नहीं रहे।

कंपनी के गैर-आधिकारिक, स्वतंत्र निदेशक श्री निर्मल कुमार जैन, उनका कार्यकाल समाप्त होने पर, 24.02.2023 से कंपनी के स्वतंत्र निदेशक नहीं रहे।

निदेशक मंडल श्रीमती अर्चना सिंह, सुश्री निधि छिब्र, श्री अशोक पाठक और श्री निर्मल कुमार जैन द्वारा उनके कार्यकाल के दौरान प्रदान की गई बहुमूल्य सेवाओं के साथ-साथ सलाह और मार्गदर्शन की गहरी सराहना करता है।

प्रमुख प्रबंधकीय कार्मिक

अधिनियम की धारा 203 के प्रावधानों के अनुसार, कंपनी के प्रमुख प्रबंधकीय कर्मियों श्री राकेश चौपड़ा, प्रबन्ध निदेशक, श्री सुभाष अग्रवाल, मुख्य वित्तीय अधिकारी और श्री अमित कुमार जैन, कंपनी सचिव हैं।

स्वतंत्र निदेशकों द्वारा घोषणा

स्वतंत्र निदेशकों ने कंपनी अधिनियम, 2013 की धारा 149 (7) के अनुसार आवश्यक स्वतंत्रता की घोषणा प्रस्तुत की है जिसमें कहा गया है कि वे उपधारा (6) में दिए गए स्वतंत्रता के मानदंडों को पूरा करते हैं।

कॉर्पोरेट पुरस्कार/सम्मान और दूरदर्शिता

प्रतिष्ठित पुरस्कार प्राप्त करने की अपनी परंपरा को जारी रखते हुए, संगठन ने वर्ष के दौरान निम्नलिखित पुरस्कार जीते;

- “एचआर ओरिएंटेशन अवार्ड से सम्मानित सीईओ” प्रबंध निदेशक को।
- बेस्ट एंपलॉयर पुरस्कार 2022 “सूचना प्रौद्योगिकी में नवाचार में उत्कृष्ट योगदान” के लिए एंपलॉयर्स एसोसिएशन ऑफ राजस्थान से।
- राजस्थान ड्रोन एक्सपो 2022 में भागीदारी, सूचना प्रौद्योगिकी और संचार विभाग (DoIT), राजस्थान सरकार द्वारा आयोजित, भामाशाह टेक्नो हब, जयपुर में 16.06.2022 को।
- 49वें डेयरी उद्योग सम्मेलन में भागीदारी, “भारत: विश्व के लिए डेयरी-अवसर और चुनौतियाँ” विषय पर भारतीय डेयरी एसोसिएशन (पश्चिम क्षेत्र) द्वारा आयोजित।
- विक्रेता विकास कार्यक्रम में भागीदारी, एमएसएमई मंत्रालय, भारत सरकार द्वारा गुडगांव एवं जयपुर में आयोजित।
- उत्पाद श्रृंखला का प्रदर्शन, राजस्थान ऊर्जा संरक्षण दिवस समारोह के अवसर पर इंदरलोक सभागार, जयपुर में किया गया।
- स्वच्छ ऊर्जा अर्थव्यवस्था की ओर भारत के नवीकरणीय ऊर्जा परिवर्तन पर सम्मेलन, इकोनॉमिक टाइम्स द्वारा आयोजित और रील तथा आरआरवीपीएनएल द्वारा संयुक्त रूप से आयोजित।

गुणवत्ता और विश्वसनीयता

रील अपने उत्पादों, सेवाओं और प्रदर्शन की गुणवत्ता में निरंतर सुधार कर रहा है, जिससे सभी कर्मचारियों की प्रतिबद्धता, नवाचार और टीम वर्क के माध्यम से ग्राहकों की संतुष्टि हो सके। रील ने गुणवत्ता प्रबंधन प्रणाली और पर्यावरण प्रबंधन प्रणाली की स्थापना और रखरखाव किया है।

उत्पादन

कंपनी ने पिछले वर्ष के 9955 नंबर की तुलना में 11957 नंबर इलेक्ट्रॉनिक मिल्क एनेलाइजर और 12.94 मेगावाट के मुकाबले 4.73 मेगावाट के सोलर फोटोवोल्टिक मॉड्यूल का उत्पादन किया है।

सहायता इकाइयों और एमएसई का विकास

एक नीति के रूप में रील सहायक उद्योगों के विकास पर जोर देती है और उनके प्रौद्योगिकी उन्नयन के लिए समर्थन के साथ निकट संपर्क में है, जो बदले में उनकी गुणवत्ता में सुधार और बड़े पैमाने पर उत्पादन में मदद करता है। रील कच्चे माल और घटकों की अपनी आवश्यकता एमएसएमई से पूरा कर रहा है।

रील समय-समय पर एमएसएमई द्वारा आयोजित वेंडर विकास कार्यक्रमों में भाग लेकर नियमित रूप से सहायक उद्योगों का विकास कर रहा है। 2022-2023 के दौरान एमएसएमई से खरीद 38.68 करोड़ रुपये की थी। कंपनी ने पिछले वर्ष के दौरान वस्तुओं और सेवाओं की कुल खरीद का लगभग 53.59% GeM पोर्टल के माध्यम से खरीदा है।

वार्षिक रिटर्न का सारांश

31 मार्च को समाप्त वित्तीय वर्ष के लिए कंपनी अधिनियम, 2013 की धारा 92 (3), धारा 134 (3) (ए) और कंपनी (प्रबंधन और प्रशासन) नियम, 2014 के नियम 12 (1) के साथ पठित वार्षिक रिटर्न 2023 इस रिपोर्ट में अनुलग्नक-ए के रूप में शामिल है और इस रिपोर्ट का एक अभिन्न अंग है।

कार्यस्थल पर महिलाओं का लैंगिक उत्पीड़न (निवारण, प्रतिषेध और प्रतितोष) अधिनियम, 2013 के अंतर्गत खुलासा

कंपनी ने कार्यस्थल पर महिलाओं के लैंगिक उत्पीड़न (निवारण, प्रतिषेध और प्रतितोष) अधिनियम, 2013 की आवश्यकताओं के अनुरूप एक लैंगिक उत्पीड़न विरोधी नीति लागू की है। कार्यस्थल पर लैंगिक उत्पीड़न के संबंध में प्राप्त शिकायतों के निवारण के लिए एक आंतरिक समिति का गठन किया गया है। वर्तमान वित्तीय वर्ष के

दौरान प्राप्त और निपटाए गई लैंगिक उत्पीड़न की शिकायतों का सारांश निम्नलिखित है:

1. प्राप्त शिकायतों की संख्या: शून्य
2. निपटाई गई शिकायतों की संख्या: शून्य

ऊर्जा संरक्षण, प्रौद्योगिकी समावेश और विदेशी मुद्रा आय एवं व्यय

कंपनी अधिनियम, 2013 की धारा 134 की उपधारा (3) (एम), कंपनी (लेखा) नियम, 2014 के नियम 8(3) के साथ पठित विवरण इस प्रकार हैं :

अ. सतत विकास और ऊर्जा का संरक्षण

कंपनी अपव्यय को कम करने और खपत को अनुकूलित करने के लिए नवीन उपायों को अपनाकर ऊर्जा संरक्षण के लिए निरंतर आधार पर प्रयास कर रही है। कंपनी पर्यावरण अनुकूल प्रक्रियाओं वाली एक इलेक्ट्रॉनिक विनिर्माण इकाई है। अक्षय ऊर्जा क्षेत्र में होने के नाते, कंपनी के हितों को उसके हितधारकों के साथ संरेखित करने के उद्देश्य से संगठन की संस्कृति में स्थिरता अंतर्निहित है। यह सुनिश्चित करने के लिए कि प्रक्रियाएं अनुमेय सीमा के भीतर चल रही हैं, प्रासंगिक कानूनी आवश्यकताओं के अनुसार पर्यावरणीय मापदंडों का आवधिक परीक्षण किया जाता है।

परियोजनाएं और प्रभाव

बिजली और ईंधन इनपुट की उच्च दक्षता प्राप्त करने के लिए विनिर्माण इकाइयों में ऊर्जा संरक्षण पहल की निगरानी की जाती है। वर्ष के दौरान उठाए गए कुछ ऊर्जा संरक्षण उपायों में शामिल हैं :

- ऊर्जा संरक्षण की आवश्यकता के बारे में कर्मचारियों के बीच जागरूकता पैदा करना;
- ऊर्जा के उपयोग को कम करने की क्षमता की पहचान करना, रिसाव को रोकना, ऊर्जा के वैकल्पिक स्रोतों का उपयोग करना, ऊर्जा के व्यर्थ उपयोग की पहचान करना तथा उन्हें रोकना और ऊर्जा मापन प्रणाली का उपयोग करना।

ब. प्रौद्योगिकी अवशोषण और अनुसंधान एवं विकास

रील विश्वसनीय उत्पाद प्रदान करने के लिए अपने अनुसंधान एवं विकास ढांचे और व्यापार रणनीति को संरेखित कर रहा है जो न केवल लागत-प्रतिस्पर्धी हैं बल्कि दक्षता और प्रदर्शन में भी बढ़त रखते हैं। अनुसंधान एवं विकास गतिविधियां बाजार की जरूरतों को तकनीकी विशिष्टताओं में परिवर्तित करने, एक नया

प्रोटोटाइप विकसित करने, प्रोटोटाइप का फील्ड परीक्षण, विनियामक विपणन और उत्पाद विकास गतिविधियां जैसे दस्तावेजीकरण और उत्पाद की अंतिम लॉन्चिंग के एक प्रणालीगत दृष्टिकोण का पालन करती हैं। अनुसंधान एवं विकास गतिविधियों में मौजूदा उत्पादों और प्रक्रियाओं में सुधार भी शामिल है। अनुसंधान एवं विकास गतिविधियां कंपनी के लाभ को अधिकतम करने के लिए पेटेंट और गैर-प्रकटीकरण समझौतों के मालिकाना अधिकारों की भी रक्षा करती हैं। कंपनी का अनुसंधान एवं विकास उत्पादकता में सुधार के लिए संगठन के विभिन्न विभागों को सहायता प्रदान करता है। कंपनी का अनुसंधान एवं विकास भारत सरकार के विज्ञान एवं औद्योगिक अनुसंधान विभाग (DSIR) के साथ पंजीकृत है। कंपनी का अनुसंधान एवं विकास मुख्य रूप से कृषि डेयरी और अक्षय ऊर्जा के क्षेत्र में प्रक्रिया नवाचार के माध्यम से ग्रामीण जनता को समाधान प्रदान करने के लिए काम करता है।

अनुसंधान एवं विकास द्वारा की गई प्रमुख गतिविधियां में शामिल हैं;

अ) इलेक्ट्रॉनिक वेइंग स्केल (ईडब्ल्यूएस) – एसएमडी आधारित डिजाइन

ईडब्ल्यूएस की बीओएम लागत को कम करने के लिए, इलेक्ट्रॉनिक वेइंग स्केल के पीसीबी डिजाइन को एसएमडी आधारित घटकों में अद्यतन किया गया है। सेवन सेगमेंट डिस्प्ले को चलाने के लिए उपयोग किए जाने वाले डिस्प्ले ड्राइवर आईसी की अनुपलब्धता और उच्च लागत के कारण, एक वैकल्पिक डिजाइन पेश किया गया है। सेवन सेगमेंट डिस्प्ले को चलाने के लिए डिजाइन में ट्रांजिस्टर-आधारित तर्क लागू किया गया है जिसके परिणामस्वरूप लागत कम हुई है। वायरलेस कनेक्टिविटी प्रदान करने के लिए पीसीबी डिजाइन में ब्लूटूथ माउंटिंग प्रावधान भी दिया गया है। 5 नंबर ईडब्ल्यूएस का प्रोटोटाइप विकास प्रक्रिया में है जिसका परीक्षण अनुसंधान एवं विकास द्वारा किया जाएगा।

ब) बाहरी थर्मल प्रिंटर का डिजाइन और विकास

विपणन विभाग से प्राप्त आवश्यकता के अनुसार (निविदा विनिर्देशों के अनुसार) डेटा प्रोसेसर यूनिट (डीपीयू) के साथ थर्मल प्रिंटर की आवश्यकता है। मौजूदा बाहरी थर्मल प्रिंटर जो बाजार में उपलब्ध हैं, मूल्य प्रभावी नहीं थे। डीपीयू में लागत प्रभावी थर्मल प्रिंटर पेश करने के लिए, बाहरी थर्मल प्रिंटर का डिजाइन और विकास शुरू किया गया है। इसे

केबल के माध्यम से बाहरी रूप से डीपीयू से जोड़ा जा सकता है और बिजली की आपूर्ति भी बाहरी रूप से की जा सकती है। समाधान विकसित और परीक्षण किया गया है। बाहरी थर्मल प्रिंटर एक स्टैंडअलोन सिस्टम है जिसे RS232 आधारित किसी भी डिवाइस के साथ आसानी से एकीकृत किया जा सकता है।

उत्पाद उन्नयन

- डिजिटल इंडिकेटर डिजाइन, 12V DC इनपुट पर (12.5 एमएम और 25 एमएम एलईडी डिस्प्ले दोनों)
- जीपीएस आधारित मॉडेम

इंजीनियरिंग और दस्तावेजीकरण

उत्पाद दस्तावेजीकरण निर्माण और संचालन में निरंतरता सुनिश्चित करने में महत्वपूर्ण भूमिका निभाता है। अनुसंधान एवं विकास केंद्र दस्तावेज संग्रह का प्रबंधन करता है और आवश्यकता के आधार पर विभिन्न प्रभागों को सहायता प्रदान करता है। उपरोक्त के अलावा, अनुसंधान एवं विकास केंद्र द्वारा इंजीनियरिंग गतिविधियां जैसे सी-इंजीनियरिंग, वैकल्पिक स्रोतों के विकास के माध्यम से लागत अनुकूलन, कंपनी की बौद्धिक संपदा की सुरक्षा आदि भी की जाती है। आरएंडडी डेवलपर्स के संदर्भ के लिए तकनीकी पुस्तकों, पत्रिकाओं, मानकों आदि की एक लाइब्रेरी भी संधारित कर रहा है।

अनुसंधान एवं विकास पर व्यय

वर्ष के दौरान अनुसंधान एवं विकास (आर.एण्ड.डी) पर व्यय निम्नानुसार है:

	(लाख रुपये में)
(अ) पूंजीगत	0.00
(ब) आयगत	417.00
(स) कुल	<u>417.00</u>
(द) कुल अनुसंधान एवं विकास व्यय, कुल कारोबार के प्रतिशत के रूप में 3.44% रहा।	

विदेशी मुद्रा आय और व्यय

वर्ष के दौरान कंपनी ने 305 लाख रुपये की विदेशी मुद्रा अर्जित की है। कंपनी ने 509 लाख रुपये की कुल विदेशी मुद्रा का भी उपयोग किया है।

कॉर्पोरेट प्रशासन पर रिपोर्ट

वर्ष 2022-23 के लिये

प्रशासन कंपनी के बोर्ड और प्रबंधन की संस्कृति और मूल्यों को दर्शाता है। राजस्थान इलेक्ट्रॉनिक्स एण्ड इन्स्ट्रूमेन्ट्स लिमिटेड, जयपुर ("कंपनी") ने कानूनी, नैतिक और स्थायी आधार पर ग्राहकों, विक्रेताओं, निवेशकों, नियामकों, कर्मचारियों और बड़े पैमाने पर समाज सहित सभी हितधारकों को लाभ पहुंचाने के लिए निष्पक्षता, पारदर्शिता और जवाबदेही सुनिश्चित करते हुए शेयरधारक मूल्य को अधिकतम करने के लिए प्रथाओं, मानकों और संसाधनों को बढ़ावा दिया है।

कंपनी का प्रशासन ढांचा निम्नलिखित सिद्धांतों पर आधारित है:

- ❖ कंपनी की वित्तीय स्थिति, प्रदर्शन, स्वामित्व और प्रशासन सहित कंपनी से संबंधित सभी भौतिक मामलों का समय पर और सटीक खुलासा सुनिश्चित किया जाता है;
- ❖ कंपनी के उद्देश्यों को प्राप्त करने के लिए सभी स्तरों पर कर्मचारियों के प्रशिक्षण, विकास एवं एकीकरण पर निरंतर ध्यान केंद्रित करना;
- ❖ मनुष्यों और पर्यावरण के प्रति सहानुभूति के साथ लक्ष्यों की प्राप्ति;
- ❖ कंपनी जिन क्षेत्रों में काम करती है उन सभी क्षेत्रों में पूर्ण कानूनी और विनियामक अनुपालन;
- ❖ सभी हितधारकों-शेयरधारकों, ग्राहकों, कर्मचारियों, आपूर्तिकर्ताओं, समाज और आंतरिक नियंत्रण के लिए मजबूत प्रणालियों और प्रक्रियाओं के प्रति दायित्वों की पहचान।

कंपनी का मानना है कि किसी कंपनी में अच्छा प्रशासन उसके हितधारकों के विश्वास, विश्वास और उत्साह को बढ़ाता है। रील ने सामाजिक जिम्मेदारी और रिटर्न प्राप्त करने के उद्देश्य से अपनी कॉर्पोरेट संस्कृति को परिभाषित करने में नैतिक विश्लेषण को एकीकृत करने के लिए परिश्रमपूर्वक काम किया है।

कंपनी ऐसे तरीके से व्यवसाय को संचालित करने में विश्वास करती है जो कॉर्पोरेट शासन प्रक्रियाओं और आचार संहिता का अनुपालन करती है, प्रत्येक बुनियादी मूल्यों का उदाहरण देती है और रील को शेयरधारकों को दीर्घकालिक रिटर्न, ग्राहकों के लिए अनुकूल परिणाम, कर्मचारियों के लिए आकर्षक अवसर, आपूर्तिकर्ताओं को समाज की प्रगति के संवर्धन में कंपनी को भागीदार बनाने का अवसर प्रदान करता है।

आपकी कंपनी का बोर्ड कंपनी के विजन और मिशन से अनुरूप ध्येय और लक्ष्यों को निर्धारित करने का प्रयास करता है - "डेयरी इलेक्ट्रॉनिक्स के व्यावसायिक क्षेत्र के लिए ग्रामीण क्षेत्र में अग्रणीय बनना, अक्षय ऊर्जा, इलेक्ट्रिक मोबिलिटी और सूचना प्रौद्योगिकी

अनुप्रयोगों में एवं कौशल विकास के संबंधित क्षेत्रों में महत्वपूर्ण रोल अदा करना” और “ग्राहकों की मौजूदा और उभरती जरूरतों को पूरा करने करने और गुणवत्तापूर्ण उत्पादों के विकासधविपणन और वितरण और बिक्री पश्चात भरोसेमंद सेवा के माध्यम से उनकी सेवा करने के प्रयास करना।”

बोर्ड एवं समितियां:

अ) निदेशक मंडल:

कंपनी भारी उद्योग मंत्रालय के प्रशासनिक नियंत्रण में भारत सरकार की कंपनी है। निदेशक मंडल में कार्यकारी (कार्यात्मक) और गैर-कार्यकारी निदेशकों का संयोजन होता है। 31 मार्च, 2023 तक बोर्ड में 5 निदेशक थे, जिनमें एक प्रबन्ध निदेशक और चार गैर-कार्यकारी निदेशक (एक स्वतंत्र निदेशक सहित) शामिल थे। वर्ष के दौरान, चार बोर्ड बैठकें क्रमशः 28 जून, 2022, 29 सितंबर, 2022, 15 दिसंबर, 2022 और 20 फरवरी, 2023 को आयोजित की गईं।

31.03.2023 को बोर्ड की संरचना का विवरण, बोर्ड बैठक और पिछली वार्षिक आम बैठक (एजीएम) में निदेशकों की उपस्थिति रिकॉर्ड, साथ ही अन्य में कंपनियों में उनके द्वारा धारित निदेशक पद, समिति अध्यक्ष और सदस्यता की संख्या इस प्रकार है:

निदेशक का नाम	श्रेणी	कितनी बैठक में भाग लिया	क्या 15.12.2022 को अंतिम एजीएम में भाग लिया	अन्य सार्वजनिक कंपनियों में निदेशकों की संख्या	अन्य सार्वजनिक कंपनियों में समितियों पदों की संख्या	
					सदस्य	अध्यक्ष
श्री शिवप्रसाद मदन नकाते	अध्यक्ष (पार्ट टाईम) (12.07.2022 से)	3	उपस्थित	9	5	--
श्रीमती अर्चना सिंह	अध्यक्ष (पार्ट टाईम) (12.07.2022 तक)	1	लागू नहीं	शून्य	--	--
श्री राकेश चौपड़ा	प्रबन्ध निदेशक	4	उपस्थित	शून्य	--	--
श्री मनीष शुक्ला	निदेशक (पार्ट टाईम) (17.06.2022 तक)	3	उपस्थित नहीं	2	--	--
डॉ. रेणुका मिश्रा	निदेशक (पार्ट टाईम) (30.06.2022 तक)	2	उपस्थित	3	--	--
श्री निर्मल कुमार जैन	स्वतंत्र निदेशक (24.02.2022 तक)	4	उपस्थित	शून्य	--	--
श्री दिनेश कुमार शर्मा	स्वतंत्र निदेशक	4	उपस्थित	शून्य	--	--

ब) बोर्ड प्रक्रिया:

सुशासन अभ्यास के रूप में और भारतीय कंपनी सचिव संस्थान द्वारा जारी मार्गदर्शन नोट के अनुसार, बोर्ड बैठकों की न्यूनतम संख्या और लगातार दो बैठकों के बीच अधिकतम अनुमेय समय अंतराल के संबंध में लागू कानूनों के तहत आवश्यकताओं पर विचार करते हुए आगामी वित्तीय वर्ष के दौरान आयोजित होने वाली बोर्ड बैठकों के एक अस्थायी कार्यक्रम को अग्रिम रूप से मंजूरी देता है। बोर्ड का एजेंडे निदेशकों को पहले ही भेज दिया जाता है। बोर्ड एजेंडा में एकशन टेकन रिपोर्ट शामिल है जिसमें बोर्ड बैठकों से उत्पन्न होने वाली कार्रवाइयां और उनकी स्थिति अपडेट शामिल हैं। व्यावसायिक रणनीतियों/धनीतियों पर चर्चा और निर्णय लेने एवं कंपनी के प्रदर्शन की समीक्षा करने के लिए बोर्ड नियमित अंतराल पर बैठक करता है। बैठकों में भाग लेने वाले निदेशकों की सुविधा के लिए अधिनियम के तहत अनिवार्य प्रक्रिया के अनुसार वीडियो-कॉन्फ्रेंसिंग सुविधा भी प्रदान की जाती है।

स) बोर्ड की जिम्मेदारियां:

बोर्ड अपनी जिम्मेदारियों का निर्वहन करते समय कंपनी के प्रबंधन को नेतृत्व, रणनीतिक मार्गदर्शन, उद्देश्य और स्वतंत्र दृष्टिकोण प्रदान करता है और यह सुनिश्चित करता है कि प्रबंधन नैतिकता, पारदर्शिता और प्रकटीकरण का पालन करता है जो अंततः कंपनी के उद्देश्यों और स्थायी लाभदायक विकास को प्राप्त करने के साथ-साथ अपने सभी हितधारकों के दीर्घकालिक लक्ष्यों को पूरा करता है।

द) लेखापरीक्षा समिति:

निदेशक मंडल की लेखापरीक्षा समिति को कंपनी के आंतरिक नियंत्रण और वित्तीय रिपोर्टिंग प्रक्रिया की निगरानी करने की जिम्मेदारी सौंपी गई है। संरचना, कोरम, शक्तियां, भूमिका और कार्यक्षेत्र कंपनी अधिनियम, 2013 की धारा 177 के अनुसार हैं। 31 मार्च, 2023 को समाप्त वित्तीय वर्ष के दौरान, चार लेखापरीक्षा समिति की बैठकें क्रमशः 28 जून, 2022, 29 सितंबर, 2022, 15 दिसंबर, 2022 और 20 फरवरी, 2023 को आयोजित की गईं।

वित्तीय वर्ष 2022-23 के दौरान, लेखापरीक्षा समिति की संरचना इस प्रकार थी:

निदेशक का नाम	श्रेणी	लेखा परीक्षा समिति की बैठकों की संख्या
श्री एन.के.जैन	अध्यक्ष	4
श्री राकेश चौपड़ा	प्रबन्ध निदेशक	4
श्री मनीष शुक्ला	निदेशक (पार्ट टाईम)	3
श्री डी. के. शर्मा	स्वतंत्र निदेशक	4

बोर्ड द्वारा निर्दिष्ट बोर्ड स्तरीय लेखापरीक्षा समिति के संदर्भ की शर्तें कंपनी अधिनियम, 2013 की धारा 177 की आवश्यकताओं के अनुरूप हैं।

1. कंपनी की वित्तीय रिपोर्टिंग प्रक्रिया की निगरानी और इसकी वित्तीय जानकारी का खुलासा यह सुनिश्चित करने के लिए कि वित्तीय विवरण सही, पर्याप्त और विश्वसनीय है।
2. कंपनी के लेखा परीक्षकों की नियुक्ति, पारिश्रमिक और नियुक्ति की शर्तों के लिए सिफारिश।
3. अनुमोदन के लिए बोर्ड को प्रस्तुत करने से पहले, विशेष संदर्भ में, प्रबंधन के साथ वार्षिक वित्तीय विवरण और उस पर लेखापरीक्षक की रिपोर्ट की समीक्षा करना;
 - i. कंपनी अधिनियम, 2013 की धारा 134 की उप-धारा 3 के खंड (सी) के संदर्भ में बोर्ड की रिपोर्ट में शामिल किए जाने वाले निदेशक उत्तरदायित्व विवरण में शामिल किए जाने वाले मामले;
 - ii. लेखांकन नीतियों और प्रथाओं में परिवर्तन, यदि कोई हो, और उसके कारण;
 - iii. लेखापरीक्षा निष्कर्षों से उत्पन्न वित्तीय विवरणों में किए गए महत्वपूर्ण समायोजन;
4. अनुमोदन के लिए बोर्ड को प्रस्तुत करने से पहले प्रबंधन के साथ तिमाही वित्तीय विवरण और उस पर लेखा परीक्षक की रिपोर्ट की समीक्षा करना;
5. लेखा परीक्षक की स्वतंत्रता और लेखापरीक्षा प्रक्रिया के प्रदर्शन और प्रभावशीलता की समीक्षा और निगरानी करना;
6. किसी भी महत्वपूर्ण निष्कर्ष पर आंतरिक लेखा परीक्षकों के साथ चर्चा और उस पर अनुवर्ती कार्रवाई।

य) निदेशकों की अन्य समितियां :

बोर्ड ने निदेशकों की समितियों का गठन किया है और विशिष्ट उद्देश्यों के संबंध में शक्तियां और जिम्मेदारियां सौंपी हैं। पारिश्रमिक समिति, सीएसआर समिति, एसडी समिति, अनुसंधान एवं विकास समिति, आचार समिति और संचालन समिति जिसमें स्वतंत्र निदेशकों का प्रतिनिधित्व होता है। आवश्यकता पड़ने पर इनकी बैठकें विधिवत आयोजित की गई हैं। कंपनी की एक व्हिस्त ब्लोअर नीति है जहां किसी भी कर्मचारी को लेखापरीक्षा समिति तक पहुंचने से मना नहीं किया गया है।

प्रबंधन विश्लेषण और चर्चा

प्रबंधन चर्चा और विश्लेषण विवरण इस रिपोर्ट के साथ सलग्न है।

मानव संसाधन प्रबंधन

बदलते परिवेश के लिए प्रासंगिक बने रहने, संगठनात्मक चपलता बढ़ाने और समय-समय पर बदलते नियमों और विनियमों का अनुपालन सुनिश्चित करने के लिए कंपनी की मानव संसाधन नीतियां और प्रक्रियाएं पिछले कुछ वर्षों में परिवर्तित और विकसित हुई हैं।

वित्तीय वर्ष 2022-23 की समाप्ति पर कंपनी के स्थायी रोल पर कर्मचारियों की कुल संख्या 191 है।

हिंदी भाषा का प्रचार

कंपनी राजभाषा नीति के प्रचार-प्रसार एवं सफल क्रियान्वयन के लिए लगातार सशक्त प्रयासर कर रही है। राजभाषा कार्यान्वयन समिति नियमित रूप से प्रगति की निगरानी और समीक्षा करती है। राजभाषा के ज्ञान बैठाने के लिए हिंदी टाइपिंग पर प्रशिक्षण कार्यक्रम तैयार और कार्यान्वित किया गया है। कंपनी द्वारा एक पखवाड़े तक चलने वाले "हिंदी पखवाड़ा" में हिंदी भाषा के प्रयोग को बढ़ावा देने के लिए विभिन्न प्रतियोगिताओं, पुरस्कारों और प्रोत्साहनों की घोषणा की गई। गैर-हिंदी भाषी क्षेत्रों के कर्मचारियों को भी इसके लिए प्रेरित किया जाता है। कंपनी ने वर्ष 2022-23 के दौरान नरकास, जयपुर द्वारा आयोजित की जा रही विभिन्न गतिविधियों में सक्रिय रूप से भाग लिया है। इसके अतिरिक्त राजभाषा हिंदी पर संसदीय समिति ने राजभाषा अधिनियम 1963 से संबंधित विभिन्न अनुपालनों और कंपनी में राजभाषा हिंदी के कार्यान्वयन के लिए कंपनी का निरीक्षण किया और इस दिशा में कंपनी द्वारा किए गए प्रयासों की सराहना की।

निगमित सामाजिक दायित्व

आपकी कंपनी का मानना है निगमित सामाजिक उत्तरदायित्व (सीएसआर) देश के विकास में एक प्रमुख भूमिका निभाता है। इसलिए, इसने सीएसआर को अपने लोकाचार और संस्कृति का एक अभिन्न हिस्सा बना लिया है। कंपनी अधिनियम, 2013 की अनुसूची टप् के अनुसार कंपनी हर वर्ष कई सीएसआर परियोजनाओं पर कार्य करती है। कंपनी (सीएसआर नीति) नियम, 2014 की आवश्यकता के अनुसार सीएसआर फंड की अनुपलब्धता के कारण वित्तीय वर्ष 2022-23 के लिए कंपनी ने कोई सीएसआर परियोजना शुरू नहीं की है।

सूचना का अधिकार अधिनियम, 2005

कंपनी ने अधिनियम के प्रावधानों का अनुपालन किया है और अपनी वेबसाइट पर जन सूचना अधिकारी (पीआईओ), सहायक जन सूचना अधिकारी (एपीआईओ) और अपीलारी प्राधिकारी के नाम जैसे विवरण रखे हैं।

जमा

कंपनी ने वित्त वर्ष 2022-23 के दौरान कंपनी अधिनियम, 2013 की धारा 73 के दायरे में आने वाली जनता से जमा स्वीकार नहीं किया है।

अन्य सूचना

निम्नलिखित मदों के संबंध में किसी खुलासे या रिपोर्टिंग की आवश्यकता नहीं है क्योंकि समीक्षाधीन वर्ष के दौरान इन मदों पर कोई लेनदेन नहीं हुआ :

1. लाभांश, मतदान या अन्यथा के अंतर अधिकारों के साथ इक्विटी शेयर जारी करना।
2. किसी भी योजना के तहत कंपनी के कर्मचारियों को शेयर (स्वेट इक्विटी शेयर सहित) जारी करना।

निदेशकों के दायित्व का विवरण

अधिनियम की धारा 134(5) के अनुसरण में, निदेशक मंडल, अपने सर्वोत्तम ज्ञान और क्षमता के अनुसार पुष्टि करता है कि :

- I. 31 मार्च 2023 को समाप्त वित्तीय वर्ष के लिए वार्षिक लेखा को तैयार करने में, सारवान विचलन, यदि कोई हो, से संबंधित उचित स्पष्टीकरण के साथ लागू लेखांकन मानकों का पालन किया गया है;
- II. निदेशकों ने ऐसी लेखांकन नीतियों का चयन किया है और उन्हें लगातार लागू किया है तथा ऐसे निर्णय और अनुमान लगाए हैं जो उचित और विवेकपूर्ण थे ताकि वित्तीय वर्ष 2022-23 के अंत में कंपनी के मामलों की स्थिति और उस अवधि के लिए कंपनी के घाटे के बारे में सही और निष्पक्ष जानकारी दी जा सके;
- III. निदेशकों ने कंपनी की परिसंपत्तियों की सुरक्षा और धोखाधड़ी तथा अन्य अनियमितताओं को रोकने और पता लगाने के लिए कंपनी अधिनियम, 2013 के प्रावधानों के अनुसार पर्याप्त लेखांकन रिकॉर्ड के रखरखाव के लिए उचित और पर्याप्त देखभाल की है;
- IV. वार्षिक खातों 31 मार्च, 2023 को समाप्त वित्तीय वर्ष के लिए 'गोइंग कन्सर्न' के आधार पर तैयार किए गए हैं;
- V. निदेशकों ने कंपनी द्वारा पालन किए जाने वाले आंतरिक वित्तीय नियंत्रण निर्धारित किए हैं और ऐसे आंतरिक वित्तीय नियंत्रण पर्याप्त हैं और प्रभावी ढंग से काम कर रहे हैं; और
- VI. निदेशकों ने सभी लागू कानूनों के प्रावधानों का अनुपालन सुनिश्चित करने के लिए उचित प्रणालियां तैयार की हैं और ऐसी प्रणालियां पर्याप्त हैं और प्रभावी ढंग से काम कर रही हैं।

सांविधिक लेखा परीक्षक

भारत के नियंत्रक एवं महालेखा परीक्षक (CAG) ने वित्तीय वर्ष 2022-23 के लिए मैसर्स वाई. चतुर्वेदी एण्ड कंपनी, जयपुर को कंपनी का सांविधिक लेखा परीक्षक नियुक्त किया है।

सांविधिक लेखा परीक्षकों की रिपोर्ट पर प्रबंधन की टिप्पणियां

प्रबंधन के उत्तरों सहित योग्यताएं इस प्रकार हैं:

स्वतंत्र लेखा परीक्षकों की रिपोर्ट दिनांक 16.08.2023 का अनुलग्नक-सी

1. बिंदु (अ) और (ब) के संबंध में योग्य राय स्वयं व्याख्यात्मक है और किसी और टिप्पणी की आवश्यकता नहीं है।
2. बिंदु (स) के संबंध में योग्य राय, भू-स्थानिक ड्रोन सर्वेक्षण और विकास, कार्यान्वयन और रखरखाव परियोजना को पूरा करने के संबंध में है: परियोजना की परिकल्पना व्यावसायिक गतिविधि के नए क्षेत्र में विविधता लाने के लिए की गई थी, इसलिए परियोजना से संबंधित सभी विक्रेताओं के लिए ओपन ई-प्रोक्योरमेंट पोर्टल पर उपयुक्त विक्रेताओं की पहचान करने के लिए ईओआई जारी की गई थी। तकनीकी-वाणिज्यिक पात्रता मानदंड के अनुसार चार विक्रेताओं को सूचीबद्ध किया गया था। प्रस्तावित ड्रोन सर्वेक्षण परियोजना के लिए संभावित ग्राहक से बातचीत शुरू होते ही उनसे दरें मंगाई गईं। तदनुसार, बैंक-टू-बैंक आधार पर अनुबंध L1 बोली लगाने वाले को प्रदान

किया गया। इसलिए, पारदर्शी प्रक्रिया का पालन करते हुए पैनाल में शामिल होने के साथ-साथ आदेश भी दिया गया है।

C&AG की टिप्पणियां

31 मार्च 2023 को समाप्त वर्ष के लिए वित्तीय विवरणों की समीक्षा भारत के नियंत्रक और महालेखा परीक्षक (C&AG) द्वारा की गई थी। C&AG की समीक्षा और टिप्पणियां इस रिपोर्ट का हिस्सा हैं।

लागत लेखा परीक्षक

समय-समय पर संशोधित कंपनी (लागत रिकॉर्ड और लेखापरीक्षा) नियम, 2014 के साथ पठित कंपनी अधिनियम, 2013 की धारा 148 के अनुसार, आपकी कंपनी को लागत रिकॉर्ड बनाए रखना आवश्यक है और तदनुसार, ऐसे खाते तैयार किए जाते हैं और विभाजन से संबंधित रिकॉर्ड बनाए रखे जाते हैं। कंपनी की 31 मार्च 2023 को समाप्त वर्ष की लागत लेखा परीक्षा रिपोर्ट निर्धारित समय के भीतर केंद्र सरकार के पास दाखिल की गई। मैसर्स केजी गोयल एंड एसोसिएट्स, जयपुर वित्त वर्ष 2022-23 के लिए कंपनी के लागत लेखा परीक्षक थे। निदेशक मंडल ने वर्ष 2023-24 के लिए मैसर्स केजी गोयल एण्ड एसोसिएट्स, जयपुर को लागत लेखा परीक्षक के रूप में फिर से नियुक्त किया है।

कंपनी अधिनियम, 2013 की धारा 197(12) के संदर्भ में कर्मचारियों का विवरण

कंपनी का ऐसा कोई भी कर्मचारी ऐसा नहीं था जिसे कंपनी (प्रबंधकीय कार्मिकों की नियुक्ति और पारिश्रमिक) नियम, 2014 के नियम 5(2) और 5(3) के साथ पठित अधिनियम की धारा 197(12) के तहत निर्धारित सीमा से अधिक पारिश्रमिक प्राप्त हुआ हो, इसलिए सूचना को शून्य माना जा सकता है।

प्रशंसा एवं आभार

आपके निदेशक व्यवसाय करने में आसानी की सुविधा के लिए भारत सरकार, राज्य सरकारों और विभिन्न नियामक प्राधिकरणों को उनके सहयोग और समर्थन के लिए धन्यवाद देते हैं। बोर्ड भारत सरकार के विभिन्न मंत्रालयों, विशेषकर भारी उद्योग मंत्रालय से प्राप्त समर्थन और मार्गदर्शन के लिए और रीको प्रबंधन की ओर से उनके निरंतर समर्थन और मार्गदर्शन के लिए भी कृतज्ञतापूर्वक धन्यवाद देता है।

आपके निदेशक अपने ग्राहकों, व्यावसायिक सहयोगियों, वितरकों, चौनल भागीदारों, आपूर्तिकर्ताओं और बैंकों को कंपनी में उनके निरंतर समर्थन और विश्वास के लिए धन्यवाद देना चाहते हैं।

आपके निदेशक कंपनी के प्रति सभी स्तरों पर कर्मचारियों द्वारा उनकी कड़ी मेहनत, प्रतिबद्धता और समर्पण के लिए किए गए योगदान की गहरी सराहना करना चाहते हैं।

कृते एवं निदेशक मंडल की ओर से

हस्ताक्षरित

(अध्यक्ष)

दिनांक : 22.09.2023

स्थान : जयपुर

निदेशक रिपोर्ट का परिशिष्ट

प्रबंधन चर्चा और विश्लेषण

अ) कॉर्पोरेट अवलोकन

इलेक्ट्रॉनिक्स, अक्षय ऊर्जा और आईटी समाधानों के माध्यम से ग्रामीण भारत को आकार देने पर ध्यान केंद्रित है। रील डेयरी उद्योग क्षेत्र के सभी क्षेत्रों में दूध के गुणात्मक और मात्रात्मक विश्लेषण के लिए प्रौद्योगिकी समाधान प्रदान करता है, सोलर फोटो वोल्टाइक, सूचना प्रौद्योगिकी और सुरक्षा निगरानी अनुप्रयोगों के माध्यम से ग्रामीण और संबंधित शहरी क्षेत्र की जरूरतों को पूरा करता है। कंपनी ने भू-स्थानिक ड्रोन सर्वेक्षण के क्षेत्र में विविधकरण किया है। रील के उत्पाद ग्रामीण जनता के सामाजिक और आर्थिक कल्याण में योगदान करते हैं। वित्तीय वर्ष 2022-23 भविष्य की संभावनाओं के साथ प्रमुख क्षेत्र में परियोजना-केंद्रित संचालन और व्यवसाय विविधीकरण के साथ अच्छे ऑर्डर प्राप्त करने के मामले में सकारात्मक रहा है, इससे मौजूदा वित्तीय वर्ष में कड़े प्रतिस्पर्धी कारोबारी परिदृश्य में कंपनी की प्रगति में वृद्धि होगी।

ब) अर्थव्यवस्था

वैश्विक अर्थव्यवस्था धीरे-धीरे महामारी के प्रभाव से उबर रही है और साथ ही रूस के यूक्रेन पर आक्रमण से उत्पन्न नई चुनौतियों का सामना कर रही है। अधिकांश केंद्रीय बैंकों द्वारा मौद्रिक नीति सख्त करने से सकारात्मक प्रभाव पड़ने की उम्मीद है। मौद्रिक सख्ती के बावजूद, कई प्रमुख अर्थव्यवस्थाओं में मुद्रास्फीति लगातार बनी हुई है और अनुमान है कि वैश्विक मुद्रास्फीति पिछले वर्ष के 8.7% से घटकर इस वर्ष 7% हो जाएगी और वर्ष 2024 में लगभग 5% पर स्थिर हो जाएगी।

वैश्विक अनिश्चितताओं के बीच भारतीय अर्थव्यवस्था लगातार लचीलापन दिखा रही है। वैश्विक परिवेश में महत्वपूर्ण चुनौतियों के बावजूद, भारत दुनिया की सबसे तेजी से बढ़ती अर्थव्यवस्थाओं में से एक था। भारत की समग्र वृद्धि मजबूत बनी हुई है और वित्तीय वर्ष 2022-23 के लिए 6.9% होने का अनुमान है। मजबूत निवेश गतिविधि से विकास को गति मिली, जिससे सरकार के पूंजीगत व्यय और निजी खपत में उछाल से वृद्धि हुई है।

स) आंतरिक नियंत्रण प्रणाली और इसकी पर्याप्तता

कंपनी की आंतरिक नियंत्रण प्रणाली दक्षता, विश्वसनीयता, लेखांकन रिकॉर्ड की पूर्णता और विश्वसनीय वित्तीय और प्रबंधन जानकारी की समय पर तैयारी सुनिश्चित करती है। इसके अलावा, यह सभी लागू कानूनों और विनियमों का अनुपालन, कंपनी की परिसंपत्तियों का सर्वोत्तम उपयोग और सुरक्षा भी सुनिश्चित करता है। यह सुनिश्चित करने के लिए कि सभी नियंत्रण और संतुलन मौजूद हैं और सभी आंतरिक नियंत्रण प्रणाली क्रम में हैं, चार्टर्ड एकाउंटेंट्स की अनुभवी फर्म द्वारा विभिन्न विभागों की नियमित और संपूर्ण आंतरिक लेखापरीक्षा की जाती है।

द) जोखिम प्रबंधन रिपोर्ट:

अवलोकन

जोखिम सभी व्यवसायों का एक अभिन्न और अपरिहार्य घटक है। रील की जोखिम प्रबंधन योजना व्यवसाय को स्थायी विकास प्रदान करने और अपने ग्राहकों, निवेशकों, कर्मचारियों और अन्य हितधारकों के लिए मूल्य उत्पन्न करने में सहायता करने में महत्वपूर्ण भूमिका निभाती है। हालांकि जोखिमों को पूरी तरह से समाप्त नहीं किया जा सकता है, एक प्रभावी जोखिम प्रबंधन योजना यह सुनिश्चित करती है कि जोखिमों को कम किया जाए, टाला जाए, बनाए रखा जाए या साझा किया जाए। जोखिम प्रबंधन हमारे ऑपरेटिंग ढांचे के भीतर सन्निहित है और हमारे पास एक अच्छी तरह से परिभाषित, आंतरिक वित्तीय नियंत्रण संरचना है। व्यावसायिक जोखिमों को दूर करने के लिए कंपनी का दृष्टिकोण व्यापक है और इससे ऐसे जोखिमों की समय-समय पर समीक्षा और ऐसे जोखिमों के नियंत्रण और रिपोर्टिंग तंत्र को कम करने के लिए एक रूपरेखा शामिल है।

जोखिम प्रबंधन अमल: प्रमुख जोखिम प्रबंधन प्रथाओं में निम्नलिखित रिपोर्टिंग प्रक्रिया शामिल है।

- जोखिम की पहचान और मूल्यांकन
- जोखिम का आकलन
- जोखिम रिपोर्टिंग और खुलासा
- जोखिम कमी और निगरानी

- रणनीति और व्यापार योजना के साथ एकीकरण
जोखिम निदेशक मंडल, प्रबन्ध निदेशक और संबंधित विभागों के प्रमुख द्वारा नियंत्रित होते हैं।

य) विश्लेषण और समीक्षा

कंपनी अपने ग्राहक केंद्रित दृष्टिकोण के माध्यम से उत्पादों की शीघ्र डिलीवरी और बिक्री के बाद सहायता सुनिश्चित करके डेयरी उद्योग में प्रमुख स्थान रखती है। व्यावसायिक लक्ष्यों को प्राप्त करने के अलावा, विभाग का ध्यान अपने सम्मानित ग्राहकों को संतुष्ट करने पर रहा है। कंपनी ने IoT और डिजिटल डेयरी के माध्यम से दूध संग्रह प्रक्रिया में पारदर्शिता लाने के प्रयास जारी रखे और 2000 से अधिक ऑटोमेटिक मिल्क कलेक्शन यूनिट (एएमसीयू), 2000 से अधिक डेटा प्रोसेसर मिल्क कलेक्शन यूनिट और इसके उन्नत संस्करण, 4500 से अधिक मिल्क एनेलाइजर के आर्डर प्राप्त किए और ईएमटी जैसे नियमित उत्पादों के लिए भी ऑर्डर प्राप्त हुए हैं, जिसमें डेयरी क्षेत्र में देश भर से लगभग 11000 दूध विश्लेषण समाधान के कुल ऑर्डर प्राप्त हुए हैं। इससे किसान सशक्त हो रहे हैं और आत्मनिर्भर बन रहे हैं।

ऊंटों की घटती संख्या को नियंत्रित करने की दिशा में माननीय मुख्यमंत्री, राजस्थान द्वारा शुरू की गई ऊंट संरक्षण योजना के कार्यान्वयन को सुचारू बनाने के लिए रील द्वारा एकीकृत वेब एप्लिकेशन विकसित किया गया है। राजस्थान में ऊंट बड़े पैमाने पर पाए जाते हैं, जिनका संरक्षण एवं संवर्धन सरकार की प्राथमिकता है। यह एप्लिकेशन सूचना के उचित प्रबंधन की दिशा में एक बड़ा कदम है जिससे संख्या में कमी को रोका जा सके। RCDF के अजमेर दुग्ध संघ द्वारा रील के अभिनव समाधान यानी क्लाउड आधारित ऑनलाइन दूध खरीद सेवा के माध्यम से 7.81 करोड़ लीटर दूध की खरीद पूरी की गई।

कंपनी ने एनएमडीसी बचेली कॉम्प्लेक्स, छत्तीसगढ़ में संचयी 425 किलोवॉट रूफ टॉप ग्रिड कनेक्टेड एसपीवी पावर प्लांट, आईओसीएल डिपो, महाराष्ट्र में 300 किलोवाट रूफ टॉप ग्रिड कनेक्टेड एसपीवी पावर प्लांट और पीजीसीआईएल सबस्टेशनों, पंजाब, हरियाणा और हिमाचल प्रदेश में पर संचयी 400 किलोवाट रूफ टॉप ग्रिड कनेक्टेड एसपीवी पावर प्लांट की सफलतापूर्वक आपूर्ति और स्थापना की है।

इसके अलावा, विभिन्न विभागों और योजनाओं यानी स्मार्ट सिटी मिशन, राजस्थान में रूफ टॉप योजना, आईओसीएल, ईसीआईएल, टीएचडीसी, डिस्कॉम, पीएचईडी, सीएसआर परियोजनाएं, वन विभाग, विभिन्न पौध नर्सरी और विश्वविद्यालय आदि के तहत सौर परियोजनाएं क्रियान्वित की गई हैं।

खनन प्रभावित क्षेत्रों के लिए स्वीकृत डीएमएफटी निधि का उपयोग करते हुए, मौजूदा पंपिंग सिस्टम के बिजली बिल को कम करने के लिए राजस्थान के राजसमंद में पंचायत समिति, पिपलांत्री के विभिन्न स्थानों पर नेट-मीटरिंग के साथ 8 किलोवाट के 15 ग्रिड-कनेक्टेड एसपीवी पावर प्लांट के लिए पहली बार ऑर्डर प्राप्त हुआ और निष्पादित किया गया।

कंपनी ने ईईएसएल के लिए परियोजना प्रबंधन सलाहकार और वार्षिक रखरखाव सलाहकार के रूप में अपनी भूमिका में इस तिमाही के अंत में स्ट्रीट लाइट नेशनल प्रोग्राम (एसएलएनपी) के तहत कुल 320277 एलईडी लाइटें सफलतापूर्वक स्थापित और रखरखाव की हैं।

फार्म संख्या एमजीटी-9

वार्षिक रिटर्न का सारांश

31.03.2023 को समाप्त वित्तीय वर्ष की स्थिति के अनुसार

[कंपनी अधिनियम, 2013 की धारा 92(3) और कंपनी (प्रबंधन और प्रशासन) नियम, 2014 के नियम 12(1) के अनुसार]

I. पंजीकरण और अन्य विवरण

I. सी.आई.एन	U51395RJ1981GOI002249
II. पंजीकरण दिनांक	12 जून, 1981
III. कंपनी का नाम	राजस्थान इलेक्ट्रॉनिक्स एण्ड इन्स्ट्रुमेन्ट्स लिमिटेड
IV. कंपनी की श्रेणी/उप-श्रेणी	केन्द्रीय सार्वजनिक क्षेत्र उद्यम/शेयरों द्वारा सीमित कंपनी
V. क्या कंपनी सूचीबद्ध है हां/नहीं	नहीं
VI. रजिस्ट्रार का नाम, पता और संपर्क विवरण और ट्रांसफर एजेंट, यदि कोई हो	लागू नहीं

II. कंपनी की मुख्य व्यवसाय गतिविधियां

कंपनी के कुल कारोबार में 10% या अधिक योगदान देने वाली सभी व्यावसायिक गतिविधियां नीचे दी गई हैं:

क्र.स.	मुख्य उत्पादों/सेवाओं का नाम और विवरण	उत्पाद/सेवा का एन.आई.सी.कोड	कंपनी के कुल कारोबार का %
1.	डेयरी दूध टेस्टिंग उपकरण	2651 - मापने, टेस्टिंग, नेविगेशन और नियंत्रण उपकरणों के निर्माता	64.45%
2.	सोलर फोटोवोल्टेइक मॉड्यूल्स सिस्टमस्	3510- विद्युत ऊर्जा, ट्रांसमिशन और वितरण	35.55%

* राष्ट्रीय औद्योगिक वर्गीकरण के अनुसार-सांख्यिकी और कार्यक्रम कार्यान्वयन मंत्रालय

III. नियंत्रक, सहायक और सहयोगी कंपनियों का विवरण

क्र.स.	कंपनी का नाम	कंपनी का पता	सीआईएन/जीएलएन	होल्डिंग/सहायक/सहयोगी	धारित शेयरों का %	लागू सेक्शन
1.	कुछ नहीं	कुछ नहीं	कुछ नहीं	कुछ नहीं	कुछ नहीं	कुछ नहीं

IV. शेयर होल्डिंग पैटर्न (इक्विटी शेयर कैपिटल ब्रेकअप, कुल इक्विटी के प्रतिशत के रूप में)

(i) श्रेणी वार शेयर होल्डिंग

शेयरधारकों की श्रेणी	धारित शेयरों की संख्या, वर्ष के प्रारंभ में (01-04-2022 को)				धारित शेयरों की संख्या, वर्ष के प्रारंभ में (31-03-2023 को)				वर्ष के दौरान परिवर्तन का %
	डिमेट	भौतिक	कुल	कुल शेयरों का %	डिमेट	कुल	कुल	कुल शेयरों का %	
अ. प्रमोटर्स									
(1) भारतीय									
अ) व्यक्तिगत/एचयूएफ	लागू नहीं	6247500	6247500	51%	लागू नहीं	6247500	6247500	51%	0.00
ब) केंद्रीय सरकार									
स) राज्य सरकार									
द) निगम	लागू नहीं	6002500	6002500	49%	लागू नहीं	6002500	6002500	49%	0.00
य) बैंक/वित्तीय संस्थान									
र) अन्य कोई.....									
उप योग (अ) (1) :-	लागू नहीं	12250000	12250000	100%	लागू नहीं	12250000	12250000	100%	0.00
(2) विदेशी									
अ) एनआरई-व्यक्ति									
ब) अन्य व्यक्ति									
स) निगम									
द) बैंक/वित्तीय संस्थान									
य) अन्य कोई									
उप योग (अ) (2) :-	लागू नहीं	0	0	0.00	लागू नहीं	0	0	0.00	0.00
प्रमोटर्स की कुल शेयर होल्डिंग (अ) = (अ)(1) + (अ) (2)	लागू नहीं	12250000	12250000	100%	लागू नहीं	12250000	12250000	100%	0.00
ब. सार्वजनिक शेयर होल्डिंग									
1. संस्थान									
अ) म्यूचुअल फंड्स	लागू नहीं	0	0	0.00	लागू नहीं	0	0	0.00	0.00
ब) बैंक/वित्तीय संस्थान									
स) केंद्रीय सरकार									
द) राज्य सरकार									
य) वेंचर कैपिटल फंड									
र) बीमा कंपनियां									
व) एफआईआई									
ल) विदेशी वेंचर कैपिटल फंड									
ह) अन्य (लिखें)									
उप योग (ब) (1) :-	लागू नहीं	0	0	0.00	लागू नहीं	0	0	0.00	0.00

2. गैर-संस्थान	लागू नहीं	0	0	0.00	लागू नहीं	0	0	0.00	0.00
अ) निकाय निगम i) भारतीय ii) प्रवासी ब) व्यक्तिगत i) व्यक्तिगत शेयरधारक नाममात्र शेयर पूंजी रखने वाले, 1 लाख रुपये तक ii) व्यक्तिगत शेयरधारक नाममात्र शेयर पूंजी रखने वाले, 1 लाख रुपये से अधिक स) अन्य उप योग (ब)(2) :-									
कुल सार्वजनिक शेयर होल्डिंग (ब) = (ब)(1)+(ब)(2)	लागू नहीं	0	0	0.00	लागू नहीं	0	0	0.00	0.00
स. जीडीआर और एडीआर के लिए कस्टोडियन द्वारा धारित शेयर	लागू नहीं	0	0	0.00	लागू नहीं	0	0	0.00	0.00
कुल योग (अ+ब+स)	लागू नहीं	12250000	12250000	100%	लागू नहीं	12250000	12250000	100%	0.00

(ii) प्रमोटर्स की हिस्सेदारी

क्र.स.	शेयरधारक का नाम	शेयर होल्डिंग, वर्ष के प्रारंभ में (01-04-2022 को)			शेयर होल्डिंग, वर्ष के अंत में (31-03-2023 को)			वर्ष के दौरान शेयर होल्डिंग में % परिवर्तन
		शेयरों की संख्या	कंपनी के कुल शेयरों का %	गिरवी रखे गए शेयरों का % / कुल शेयरों के लिए भारग्रस्त	शेयरों की संख्या	कंपनी के कुल शेयरों का %	गिरवी रखे गए शेयरों का % / कुल शेयरों के लिए भारग्रस्त	
1.	भारत के राष्ट्रपति	6247500	51	-	6247500	51	-	-
2.	रीको	6002500	49	-	6002500	49	-	-
	कुल	12250000	100	-	12250000	100	-	-

(iii) प्रमोटरों की हिस्सेदारी में 31.03.2023 तक परिवर्तन (कृपया निर्दिष्ट करें, अगर कोई परिवर्तन नहीं है)

नाम	शेयर होल्डिंग, वर्ष के प्रारंभ में (01-04-2022 को)		दिनांक	शेयरहोल्डिंग में वृद्धि/कमी	कारण	संचयी शेयर होल्डिंग, वर्ष के दौरान (01-04-2022 से 31-03-2023 तक)	
	शेयरों की संख्या	कंपनी के कुल शेयरों का %				शेयरों की संख्या	कंपनी के कुल शेयरों का %
भारत के राष्ट्रपति	6247500	51	31.03.2023	कोई परिवर्तन नहीं		6247500	51
राजस्थान राज्य औद्योगिक विकास एवं निवेश निगम लिमिटेड, जयपुर	6002500	49	31.03.2023	कोई परिवर्तन नहीं		6002500	49

(iv) शीर्ष दस शेयरधारकों का शेयर होल्डिंग पैटर्न (निदेशक, प्रमोटर्स और जीडीआर एवं एडीआर के धारक के अलावा)

प्रत्येक शीर्ष 10 शेयरधारकों के लिए	शेयर होल्डिंग, वर्ष के आरंभ में		संचयी शेयर होल्डिंग, वर्ष के दौरान	
	शेयरों की संख्या	कंपनी के कुल शेयरों का %	शेयरों की संख्या	कंपनी के कुल शेयरों का %
वर्ष के प्रारंभ में	कुछ नहीं			
वर्ष के दौरान शेयर होल्डिंग में दिनांक वार वृद्धि/कमी का कारण निर्दिष्ट करें (जैसे आवंटन/ट्रांसफर/बोनस/उद्यम इक्विटी, आदि)				
वर्ष के अंत में (या विभाजन की तिथि पर, यदि वर्ष के दौरान विभाजन हुआ)				

(v) निदेशकों की शेयर होल्डिंग और मुख्य प्रबंधकीय कर्मी

प्रत्येक निदेशकों के लिए और केएमपी	शेयर होल्डिंग, वर्ष के आरंभ में		संचयी शेयर होल्डिंग, वर्ष के दौरान	
	शेयरों की संख्या	कंपनी के कुल शेयरों का %	शेयरों की संख्या	कंपनी के कुल शेयरों का %
वर्ष के प्रारंभ में	कुछ नहीं			
वर्ष के दौरान शेयर होल्डिंग में दिनांक वार वृद्धि/कमी का कारण निर्दिष्ट करें (जैसे आवंटन/ट्रांसफर/बोनस/उद्यम इक्विटी, आदि)				
वर्ष के अंत में				

V. कर्जदारी

कंपनी की कर्जदारी में ब्याज बकाया/उपार्जित शामिल, लेकिन भुगतान के लिए देय नहीं

(रु. लाखों में)

विवरण	सुरक्षित ऋण जमा छोड़कर	असुरक्षित ऋण	जमा	कुल कर्ज
कर्जदारी में परिवर्तन, वित्तीय वर्ष के प्रारंभ में				
i) मूल राशि	शून्य	शून्य	शून्य	शून्य
ii) ब्याज देय, लेकिन भुगतान नहीं किया	शून्य	शून्य	शून्य	शून्य
iii) ब्याज उपार्जित, लेकिन देय नहीं	शून्य	शून्य	शून्य	शून्य
कुल (i+ii+iii)	शून्य	शून्य	शून्य	शून्य
कर्जदारी में परिवर्तन, वित्तीय वर्ष के दौरान				
• वृद्धि	शून्य	शून्य	शून्य	शून्य
• कमी	शून्य	शून्य	शून्य	शून्य
शुद्ध परिवर्तन	शून्य	शून्य	शून्य	शून्य
कर्जदारी में परिवर्तन, वित्तीय वर्ष के अंत में				
i) मूल राशि	शून्य	शून्य	शून्य	शून्य
ii) ब्याज देय, लेकिन भुगतान नहीं किया	शून्य	शून्य	शून्य	शून्य
iii) ब्याज उपार्जित, लेकिन देय नहीं	शून्य	शून्य	शून्य	शून्य
कुल (i+ii+iii)	शून्य	शून्य	शून्य	शून्य

VI. निदेशकों और प्रमुख प्रबंधकीय कर्मियों को पारिश्रमिक

अ. प्रबन्ध निदेशक, पूर्णकालिक निदेशक और/ या प्रबंधक को पारिश्रमिक:

(रु. लाखों में)

क्र.स.	पारिश्रमिक का विवरण	प्रबन्ध निदेशक का नाम
		श्री राकेश चौपड़ा
1.	सकल वेतन (अ) आयकर अधिनियम, 1961 की धारा 17(1) में निहित प्रावधानों के अनुसार वेतन (ब) आयकर अधिनियम, 1961 की धारा 17(2) के अंतर्गत अनुलाभ का मूल्य (स) आयकर अधिनियम, 1961 की धारा 17(3) के अंतर्गत वेतन के बदले में लाभ	39.26 -
2.	स्टॉक विकल्प	-
3.	उद्यम इक्विटी	-
4.	कमीशन – लाभ % के रूप में – अन्य, निर्दिष्ट करें	-
5.	अन्य जैसे पीएफ, पेंशन	3.03
	कुल (अ)	42.59

ब. अन्य निदेशकों को पारिश्रमिक:

(रु. लाखों में)

क्र.स.	पारिश्रमिक का विवरण	निदेशक का नाम	
		श्री निर्मल कुमार जैन	श्री दिनेश के शर्मा
1.	स्वतंत्र निदेशक ● बोर्ड/समिति की बैठकों में भाग लेने के लिए शुल्क ● कमीशन ● अन्य, कृपया निर्दिष्ट करें	0.70	0.70
	कुल (1)	0.70	0.70
2.	अन्य गैर-कार्यकारी निदेशक ● बोर्ड/समिति की बैठकों में भाग लेने के लिए शुल्क ● कमीशन ● अन्य, कृपया निर्दिष्ट करें	शून्य	शून्य
	कुल (2)	शून्य	शून्य
	कुल (ब) = (1+2)	0.70	0.70
	कुल प्रबंधकीय पारिश्रमिक	0.70	0.70

स. प्रमुख प्रबंधकीय कर्मियों को पारिश्रमिक, प्रबन्ध निदेशक/प्रबंधक/पूर्णकालिक निदेशक के अलावा

(रु. लाखों में)

क्र.स.	पारिश्रमिक का विवरण	प्रमुख प्रबंधकीय कार्मिक			
		सी.ई.ओ	सी.एफ.ओ. (श्री सुभाष अग्रवाल)	कंपनी सचिव (श्री अमित के. जैन)	कुल
1.	सकल वेतन (अ) आयकर अधिनियम, 1961 की धारा 17(1) में निहित प्रावधानों के अनुसार वेतन (ब) आयकर अधिनियम, 1961 की धारा 17(2) के अंतर्गत अनुलाभ का मूल्य (स) आयकर अधिनियम, 1961 की धारा 17(3) के अंतर्गत वेतन के एवज में लाभ	लागू नहीं	33.88	12.97	46.85
2.	स्टॉक विकल्प		-	-	-
3.	उद्यम इक्विटी		-	-	-
4.	कमीशन – लाभ % के रूप में – अन्य, निर्दिष्ट करें		-	-	-
5.	अन्य जैसे पीएफ, पेंशन		2.87	1.12	3.99
	कुल		36.75	14.09	50.84

VII. जुर्माना/सजा/अपराधों का उल्लंघन

प्रकार	कंपनी अधिनियम की धारा	संक्षिप्त विवरण	लगाई गई जुर्माना/सजा/उल्लंघन फीस का विवरण	प्राधिकरण (आरडी/एनसीएलटी/न्यायालय)	यदि कोई अपील करी हो (विवरण दें)
			शून्य		

**कंपनी अधिनियम, 2013 की धारा 143(6)(बी) के अधीन 31 मार्च, 2023
को समाप्त वर्ष के लिए राजस्थान इलेक्ट्रॉनिक्स एण्ड इन्स्ट्रूमेन्ट्स लिमिटेड के
वित्तीय विवरणों पर भारत के नियंत्रक एवं महालेखा परीक्षक की टिप्पणियां**

कंपनी अधिनियम, 2013 के अधीन निर्धारित वित्तीय मानदंडों के अनुसार, 31 मार्च, 2023 को समाप्त वर्ष के लिए राजस्थान इलेक्ट्रॉनिक्स एण्ड इन्स्ट्रूमेन्ट्स लिमिटेड के वित्तीय विवरणों को तैयार करना कंपनी के प्रबंधन का उत्तरदायित्व है। अधिनियम की धारा 139(5) के अधीन भारत के नियंत्रक एवं महालेखा परीक्षक द्वारा नियुक्त सांविधिक लेखा परीक्षक कंपनी अधिनियम की धारा 143 के अधीन इन वित्तीय विवरणों पर राय व्यक्त करने के लिए उत्तरदायी है, जो लेखा परीक्षक के अनुसरण में स्वतंत्र लेखापरीक्षा और अधिनियम की धारा 143(10) के अंतर्गत निर्धारित आश्वासन मानदंड पर आधारित बताया गया है। यह उनके द्वारा अपनी रिपोर्ट दिनांक 16 अगस्त, 2023 को किया गया था।

मैंने, भारत के नियंत्रक एवं महालेखा परीक्षक की ओर से, 31 मार्च, 2023 को समाप्त वर्ष के लिए राजस्थान इलेक्ट्रॉनिक्स एण्ड इन्स्ट्रूमेन्ट्स लिमिटेड के वित्तीय विवरणों की धारा 143(6)(ए) के अधीन अनुपूरक लेखापरीक्षा नहीं करने का निर्णय लिया है।

**कृते और भारत के नियंत्रक एवं महालेखा
परीक्षक की ओर से**

**हस्ताक्षरित
(एम. आहलादिनी पंडा)
प्रधान निदेशक लेखापरीक्षा
(उद्योग एवं कॉर्पोरेट कार्य)
नई दिल्ली**

**स्थान : नई दिल्ली
दिनांक: 13 सितम्बर 2023**

स्वतंत्र लेखा परीक्षकों की रिपोर्ट

प्रति,

राजस्थान इलेक्ट्रॉनिक्स एण्ड इन्स्ट्रुमेन्ट्स लिमिटेड के सदस्यगण

वित्तीय विवरणों की लेखापरीक्षा पर रिपोर्ट

राय

हमने राजस्थान इलेक्ट्रॉनिक्स एण्ड इन्स्ट्रुमेन्ट्स लिमिटेड ("कंपनी") के वित्तीय विवरणों का लेखापरीक्षा किया है, जिसमें 31 मार्च 2023 तक का तुलन पत्र और लाभ-हानि विवरण (अन्य व्यापक आय सहित), ईक्विटी में परिवर्तन का विवरण और नकदी प्रवाह विवरण उस तिथि को समाप्त वर्ष के लिए तथा महत्वपूर्ण लेखा नीतियों और अन्य व्याख्यात्मक जानकारी के सारांश सहित वित्तीय विवरणों के लिए नोट्स शामिल हैं।

हमारी राय में और हमारी सर्वोत्तम जानकारी और हमें दिए गए स्पष्टीकरणों के अनुसार, उपरोक्त वित्तीय विवरण, 31 मार्च, 2023 को कंपनी के मामलों की स्थिति और इसकी हानि, अन्य व्यापक आय सहित, ईक्विटी में परिवर्तन और उस तिथि को समाप्त वर्ष के लिए इसके नकदी प्रवाह को कंपनी अधिनियम 2013 की धारा 133, कंपनी (भारतीय लेखा मानक) नियम, 2015 यथा संशोधित "अधिनियम" के तहत निर्धारित भारतीय लेखा मानकों ("इंड एएस") के अनुरूप सही और निष्पक्ष तस्वीर प्रस्तुत करते हैं, कंपनी अधिनियम 2013, "अधिनियम" की धारा 133 के तहत निर्धारित कंपनी (भारतीय लेखा मानक) नियम, 2015 यथासंशोधित ("इंड एएस") और भारत में आम तौर पर स्वीकृत अन्य लेखांकन सिद्धांतों के साथ पढ़ा गया है।

राय के लिए आधार

हमने कंपनी अधिनियम, 2013 की धारा 143(10) के तहत निर्दिष्ट लेखापरीक्षा मानकों (एसए) पर वित्तीय विवरणों का लेखापरीक्षा किया है। उन मानकों के तहत हमारी जिम्मेदारियों को हमारी रिपोर्ट के "वित्तीय विवरणों की लेखापरीक्षा के लिए लेखापरीक्षक की जिम्मेदारी" अनुभाग में आगे वर्णित है। हम इंस्टिट्यूट ऑफ चार्टर्ड अकाउन्ट्स ऑफ इंडिया द्वारा जारी "नैतिक संहिता" के अनुसार कंपनी से स्वतंत्र है, साथ ही उन नैतिक आवश्यकताओं के साथ जो कंपनी अधिनियम, 2013 और उसके तहत नियम के प्रावधानों के तहत वित्तीय विवरणों की हमारी लेखापरीक्षा के लिए प्रासंगिक हैं, हमने इन आवश्यकताओं और नैतिक संहिता के अनुसार अपनी अन्य नैतिक जिम्मेदारियों को पूरा किया है। हमारा मानना है कि हमने जो लेखापरीक्षा साक्ष्य प्राप्त किए हैं, वे हमारी राय के लिए आधार प्रदान करने के लिए पर्याप्त और उपयुक्त हैं।

विषय पर बल

हम निम्नलिखित पर ध्यान आकर्षित करते हैं:

- (अ) नोट नं. 7.1 और 19 बी जिसमें व्यापार प्राप्तियां और व्यापार देय के शेष की पुष्टि नहीं की गई है। ऐसे शेषों की पुष्टि/समाधान/समायोजन पर परिणामी प्रभाव (जो प्रबंधन के अनुसार महत्वपूर्ण नहीं होगा), यदि कोई हो, सुनिश्चित नहीं किया जा सकता है।
- (ब) नोट नं. 8.1 लेखा पुस्तकों में किए गए आस्थगित कर परिसंपत्तियों के 22.13 करोड़ रुपये के संबंध में, इसमें बताए गए कारणों को ध्यान में देखते हुए, जिसकी प्राप्ति प्रबंधन द्वारा प्रत्याशित/अनुमानित भविष्य में पर्याप्त लाभ अर्जित करने पर निर्भर करेगी।
- (स) नोट नं. 32.3(सी) व्यापार देय के संबंध में, जिसमें ग्राहकों से भुगतान प्राप्त होने पर ठेकेदार को देय 96.02 करोड़ रुपये शामिल हैं।
- (द) नोट नं. 20.1.2 एमएसएमई विक्रेता के संबंध में (मैसर्स गण सन ग्लोबल सॉल्यूशंस इंडिया प्राइवेट लिमिटेड) द्वारा 14.75 लाख रुपये की राशि पर ब्याज के दावे की आकस्मिक देयता का खुलासा नहीं करने पर, क्योंकि ब्याज की राशि निश्चित नहीं है।

उपरोक्त मामलों के संबंध में हमारी राय संशोधित नहीं है।

प्रमुख लेखापरीक्षा मामले

प्रमुख लेखापरीक्षा मामले वे मामले हैं जो हमारे पेशेवर निर्णय में, चालू वर्ष के वित्तीय विवरण की हमारी लेखापरीक्षा में सबसे महत्वपूर्ण थे। इन मामलों को समग्र रूप से वित्तीय विवरणों की हमारी लेखापरीक्षा के संदर्भ में संबोधित किया गया था और उस पर अपनी राय बनाने में, हम इन मामलों पर एक अलग राय प्रदान नहीं करते हैं। हमने अपनी रिपोर्ट में संप्रेषित किए जाने वाले प्रमुख लेखापरीक्षा मामलों को निर्धारण नहीं किया है।

वित्तीय विवरणों और लेखा परीक्षकों की रिपोर्ट के अलावा अन्य जानकारी

कंपनी का निदेशक मंडल अन्य जानकारी तैयार करने के लिए जिम्मेदार है। अन्य जानकारी में वार्षिक रिपोर्ट में शामिल जानकारी शामिल है, लेकिन इसमें वित्तीय विवरण और उस पर हमारे लेखा परीक्षक की रिपोर्ट शामिल नहीं है। इस लेखा परीक्षक की रिपोर्ट की तिथि के बाद वार्षिक रिपोर्ट हमें उपलब्ध कराए जाने की उम्मीद है।

वित्तीय विवरणों पर हमारी राय में अन्य जानकारी शामिल नहीं है और हम उस पर किसी भी प्रकार का आश्वासन निष्कर्ष व्यक्त नहीं करेंगे।

वित्तीय विवरणों की हमारे लेखापरीक्षा के संबंध में, हमारी जिम्मेदारी है कि ऊपर दी गई अन्य जानकारी उपलब्ध होने पर उसे पढ़ना है और ऐसा करने में, इस बात पर भी विचार करना है कि क्या अन्य जानकारी वित्तीय विवरणों या लेखापरीक्षा में प्राप्त हमारे ज्ञान के साथ भौतिक रूप से असंगत है या अन्यथा भौतिक रूप से गलत प्रतीत होता है। जब हम वार्षिक रिपोर्ट पढ़ते हैं, यदि हम यह निष्कर्ष निकालते हैं कि इसमें कोई महत्वपूर्ण गलत विवरण है, तो हमें उस तथ्य की रिपोर्ट करना आवश्यक है। लेखा परीक्षक की रिपोर्ट की तारीख पर, हमारे पास इस संबंध में रिपोर्ट करने के लिए कुछ भी नहीं है, क्योंकि इस लेखापरीक्षक की रिपोर्ट की तारीख के बाद वार्षिक रिपोर्ट हमें उपलब्ध कराए जाने की उम्मीद है।

वित्तीय विवरणों के लिए प्रबंधन की जिम्मेदारी

कंपनी के निदेशक मंडल इन वित्तीय विवरणों की तैयारी के संबंध में कंपनी अधिनियम, 2013 ("अधिनियम") की धारा 134(5) में बताए गए मामलों के लिए जिम्मेदार हैं, जो वित्तीय स्थिति का सही और निष्पक्ष दृष्टिकोण देते हैं, कंपनी (भारतीय लेखा मानक) नियम, 2015 संशोधित और भारत में आम तौर पर स्वीकृत लेखांकन सिद्धांतों के अनुसार अधिनियम की धारा 133 के तहत निर्धारित भारतीय लेखा मानक (आईएनडी एस) के अनुसार कंपनी की अन्य व्यापक आय, इक्विटी और नकदी प्रवाह में परिवर्तन सहित वित्तीय प्रदर्शन पढ़ा गया है। इस जिम्मेदारी में कंपनी की परिसंपत्तियों की सुरक्षा और धोखाधड़ी तथा अन्य अनियमितताओं को रोकने और उनका पता लगाने के लिए अधिनियम के प्रावधानों के अनुसार पर्याप्त लेखा रिकॉर्ड का रखरखाव भी शामिल है। उपयुक्त लेखा नीतियों का चयन और अनुप्रयोग ऐसे निर्णय और अनुमान लगाना जो उचित और विवेकपूर्ण हों और पर्याप्त आंतरिक वित्तीय नियंत्रणों का डिजाइन, कार्यान्वयन और रखरखाव, जो वित्तीय विवरणों की तैयारी और प्रस्तुति से संबंधित लेखा अभिलेखों की सटीकता और पूर्णता सुनिश्चित करने के लिए प्रभावी ढंग से काम कर रहे थे, जो सही और निष्पक्ष दृष्टिकोण देते हैं और भौतिक गलतबयानी से मुक्त हैं, चाहे वह धोखाधड़ी या त्रुटि के कारण हो।

वित्तीय विवरण तैयार करने में, प्रबंधन एक गोइंग कन्सर्न के रूप में जारी रहने की कंपनी की क्षमता का आकलन करने और चालू संस्था से संबंधित मामलों, जैसा लागू हो, का खुलासा करने के लिए जिम्मेदार है और लेखा के गोइंग कन्सर्न आधार का उपयोग करना जब तक कि प्रबंधन या तो कंपनी को समाप्त करने या संचालन बंद करने का इरादा नहीं रखता है या उसके पास ऐसा करने के अलावा कोई यथार्थवादी विकल्प नहीं है।

निदेशक मंडल कंपनी की वित्तीय रिपोर्टिंग प्रक्रिया की देखरेख के लिए भी जिम्मेदार है।

वित्तीय विवरणों की लेखापरीक्षा के लिए लेखापरीक्षक की जिम्मेदारियां

हमारा उद्देश्य इस बारे में उचित आश्वासन प्राप्त करना है कि क्या समग्र रूप से वित्तीय विवरण धोखाधड़ी या त्रुटि के कारण भौतिक गलतबयानी से मुक्त हैं और लेखा परीक्षक की रिपोर्ट जारी करना है जिसमें हमारी राय शामिल है। उचित आश्वासन एक उच्च स्तर का आश्वासन है, लेकिन यह गारंटी नहीं है कि एसएएस के अनुसार आयोजित ऑडिट हमेशा मौजूद होने पर एक महत्वपूर्ण गलतबयानी का पता लगाएगा। गलतबयानी धोखाधड़ी या त्रुटि से उत्पन्न हो सकती है और उन्हें महत्वपूर्ण माना जाता है यदि व्यक्तिगत रूप से या समग्र रूप से उनसे इन वित्तीय विवरणों के आधार पर लिए गए उपयोगकर्ताओं के आर्थिक निर्णयों को प्रभावित करने की उचित उम्मीद की जा सकती है।

एसएएस के अनुसार, लेखापरीक्षा के हिस्से के रूप में, हम पेशेवर निर्णय लेते हैं और पूरे लेखापरीक्षा के दौरान पेशेवर संदेह बनाए रखते हैं। हम भी :

- वित्तीय विवरणों के भौतिक गलत विवरण के जोखिमों की पहचान और उसका आकलन करना, चाहे वह धोखाधड़ी या त्रुटि के कारण हो, उन जोखिमों के प्रति उत्तरदायी लेखापरीक्षा प्रक्रियाओं को डिजाइन और निष्पादन करना और लेखापरीक्षा साक्ष्य प्राप्त करना जो हमारी राय के लिये आधार प्रदान करने के लिए पर्याप्त और उचित हो। धोखाधड़ी के परिणामस्वरूप होने वाली महत्वपूर्ण गलतबयानी का पता न चल पाने का जोखिम, त्रुटि के परिणामस्वरूप हुई किसी भौतिक की तुलना में अधिक होता है, क्योंकि धोखाधड़ी में मिलीभगत, जालसाजी, जानबूझकर चूक, गलत बयानी या आंतरिक नियंत्रण का उल्लंघन शामिल हो सकता है।
- परिस्थितियों में उपयुक्त लेखापरीक्षा प्रक्रियाओं को डिजाइन करने के लिए लेखापरीक्षा से संबंधित आंतरिक नियंत्रण की समझ प्राप्त करना। कंपनी अधिनियम की धारा 43(3)(i) के तहत, हम इस पर अपनी राय व्यक्त करने के लिए भी जिम्मेदार हैं कि क्या कंपनी के पास पर्याप्त आंतरिक वित्तीय नियंत्रण प्रणाली है और ऐसे नियंत्रणों के संचालन की प्रभावशीलता क्या है।
- उपयोग की गई लेखांकन नीतियों की उपयुक्तता और निदेशक मंडल द्वारा किए गए लेखांकन अनुमानों और संबंधित खुलासों की तर्कसंगतता का मूल्यांकन करना।
- लेखांकन के गोइंग कंसर्न आधार के निदेशक मंडल के उपयोग

की उपयुक्तता पर और प्राप्त लेखापरीक्षा साक्ष्य के आधार पर निष्कर्ष निकालना कि क्या घटनाओं या स्थितियों से संबंधित कोई भौतिक अनिश्चितता मौजूद है जो कंपनी की गोडंग कंसर्न के रूप में जारी रखने की क्षमता पर महत्वपूर्ण संदेह पैदा कर सकती है। यदि हम यह निष्कर्ष निकालते हैं कि महत्वपूर्ण अनिश्चितता मौजूद है, तो हमें अपनी लेखापरीक्षा की रिपोर्ट में वित्तीय विवरणों में सम्बंधित खुलासों पर ध्यान आकर्षित करना होगा या, यदि ऐसे खुलासे अपर्याप्त हैं, तो अपनी राय को संशोधित करना होगा। हमारे निष्कर्ष हमारे लेखापरीक्षा की रिपोर्ट की तारीख तक प्राप्त लेखापरीक्षा साक्ष्य पर आधारित हैं। हालांकि, भविष्य की घटनाओं या स्थितियों के कारण कंपनी गोडंग कंसर्न के रूप में काम करना बंद कर सकती है।

- v) वित्तीय विवरणों की समग्र प्रस्तुति, संरचना और भौतिकता का मूल्यांकन करना, जिसमें खुलासे भी शामिल हैं और क्या वित्तीय विवरण अंतर्निहित लेनदेन और घटनाओं का इस तरह से प्रतिनिधित्व करते हैं जिससे निष्पक्ष प्रस्तुति प्राप्त होती है।

भौतिकता वित्तीय विवरणों में गलत बयानों की भयावहता है, जो व्यक्तिगत रूप से या समग्र रूप से, यह संभव बनाती है कि वित्तीय विवरणों के एक उचित जानकार उपयोगकर्ता के आर्थिक निर्णय प्रभावित हो सकते हैं। हम मात्रात्मक भौतिकता और गुणात्मक कारकों पर विचार करते हैं (1) हमारी लेखापरीक्षा कार्य के दायरे की योजना बनाना और परिणामों या हमारे काम का मूल्यांकन करना (2) वित्तीय विवरणों में पहचाने गए गलत विवरणों के प्रभाव का मूल्यांकन करना।

हम अन्य मामलों के अलावा, लेखापरीक्षा के नियोजित दायरे और समय और महत्वपूर्ण ऑडिट निष्कर्षों के संबंध में, आंतरिक नियंत्रण में किसी भी महत्वपूर्ण कमी सहित, जिसे हम अपने लेखापरीक्षा के दौरान पहचानते हैं, शासन के प्रभारी लोगों के साथ संवाद करते हैं।

हम शासन के प्रभारी लोगों को एक बयान भी प्रदान करते हैं कि हमने स्वतंत्रता के संबंध में प्रासंगिक नैतिक आवश्यकताओं का अनुपालन किया है और उनके साथ उन सभी रिश्तों और अन्य मामलों पर संवाद करना जो उचित रूप से हमारी स्वतंत्रता और जहां लागू हो, संबंधित सुरक्षा उपायों पर असर डालने वाले माने जा सकते हैं।

शासन के प्रभारी लोगों के साथ संचारित मामलों से, हम उन मामलों का निर्धारण करते हैं जो वर्तमान अवधि के वित्तीय विवरणों की लेखापरीक्षा में सबसे महत्वपूर्ण थे और इसलिए प्रमुख लेखापरीक्षा मामले हैं। हम अपनी लेखा परीक्षक रिपोर्ट में इन मामलों का वर्णन करते हैं जब तक कि कानून या विनियम मामले के बारे में सार्वजनिक खुलासे को रोकता नहीं है या जब, अत्यंत दुर्लभ परिस्थितियों में, हम निर्धारित करते हैं कि किसी मामले को हमारी रिपोर्ट में संप्रेषित नहीं

किया जाना चाहिए क्योंकि ऐसा करने के प्रतिकूल परिणाम ऐसे संचार के सार्वजनिक हित लाभों से अधिक होने की उम्मीद की जाएगी।

अन्य कानूनी और विनियामक आवश्यकताओं पर रिपोर्ट

- जैसा कि कंपनी अधिनियम, 2013 की धारा 143 की उप-धारा (11) के संदर्भ में केंद्र सरकार द्वारा जारी अधिनियम (लेखा परीक्षक की रिपोर्ट) आदेश 2020 ("आदेश") द्वारा अपेक्षित है, हम "अनुलग्नक-ए" में आदेश के पैरा 3 और 4 में निर्दिष्ट मामलों पर लागू सीमा तक बयान करते हैं।
- भारत के नियंत्रक एवं महालेखा परीक्षक द्वारा जारी निर्देशों पर, हम कंपनी की पुस्तकों और रिकॉर्डों की जांच के आधार पर अधिनियम की धारा 143(5) के संदर्भ में अपनी रिपोर्ट "अनुलग्नक-बी" में संलग्न कर रहे हैं, जैसा कि हमने विचार किया और हमें दी गई जानकारी और स्पष्टीकरण के अनुसार।
- अधिनियम की धारा 143(3) के अनुसार हम रिपोर्ट करते हैं कि :
 - हमने वे सभी जानकारी व स्पष्टीकरण मांगे और प्राप्त किए हैं जो हमारी सर्वोत्तम जानकारी एवं विश्वास के अनुसार हमारी लेखापरीक्षा के उद्देश्यों के लिए आवश्यक थे
 - हमारी राय में, जहां तक यह उन लेखा-बहियों की हमारी जांच से प्रतीत होता है, कंपनी ने कानून द्वारा आवश्यक उचित लेखा बहियां रखी गई हैं।
 - इस रिपोर्ट से संबंधित तुलन पत्र, लाभ हानि विवरण (अन्य व्यापक आय सहित) नकदी प्रवाह विवरण, इक्विटी में परिवर्तन का विवरण और अन्य इक्विटी में परिवर्तन का विवरण, लेखा बहियों के अनुरूप है।
 - हमारी राय में, उपरोक्त वित्तीय विवरण कंपनी अधिनियम, 2013 की धारा 133 के तहत निर्दिष्ट इंड एएस का अनुपालन करते हैं, जिसे संशोधित कंपनी (भारतीय लेखा मानक) नियम, 2015, के साथ पढ़ा गया है।
 - कॉरपोरेट कार्य मंत्रालय, भारत सरकार द्वारा जारी अधिसूचना संख्या जी.एस.आर.463 (ई) दिनांक 5 जून 2015 के सं संदर्भ में, निदेशकों के अयोग्यता के संबंध में अधिनियम की धारा 164(2) के प्रावधान, एक सरकारी कंपनी होने के नाते, कंपनी पर लागू नहीं होते हैं।
 - कंपनी की वित्तीय रिपोर्टिंग पर आंतरिक वित्तीय नियंत्रणों की पर्याप्तता और ऐसे नियंत्रणों की संचालन प्रभावशीलता के संदर्भ में, "अनुलग्नक-सी" में हमारी अलग रिपोर्ट देखें।

4. संशोधित अधिनियम की धारा 197(16) की आवश्यकताओं के अनुसार लेखा परीक्षक की रिपोर्ट में शामिल किए जाने वाले अन्य मामलों के संबंध में :

कॉर्पोरेट मामलों के मंत्रालय की अधिसूचना संख्या जी.एस.आर. 463(ई) दिनांक 5 जून 2015 के संदर्भ में, प्रबंधकीय पारिश्रमिक से संबंधित अधिनियम की अनुसूची ट के साथ पठित धारा 197 के प्रावधान, एक सरकारी कंपनी होने के नाते कंपनी पर लागू नहीं होते हैं।

5. कंपनी (लेखापरीक्षा व लेखा परीक्षक) संशोधन नियम, 2021 के नियम 11 के अनुसार लेखापरीक्षा की रिपोर्ट में शामिल किए जाने वाले अन्य मामलों के संबंध में, हमारी राय में और हमारी सर्वोत्तम जानकारी तथा हमें दिए गए स्पष्टीकरण के अनुसार:

- कंपनी ने वित्तीय विवरणों में अपनी वित्तीय स्थिति पर लंबित कार्यवाही के प्रभाव का खुलासा किया है। वित्तीय विवरणों के नोट नं. 20.1 (बी), (सी), (डी), (ई) और नोट 35 (जी) देखें।
- कंपनी ने लागू कानून या लेखा मानकों के तहत आवश्यक, व्युत्पन्न अनुबंधों सहित दीर्घकालिक अनुबंधों पर, यदि कोई हो, भौतिक पूर्वानुमानित नुकसान के लिए प्रावधान किया है।
- ऐसी कोई राशि नहीं थी जिसे कंपनी द्वारा निवेशक शिक्षा और संरक्षण कोष में स्थानांतरित करने की आवश्यकता थी।
- (अ) निदेशक मंडल ने यह दर्शाया है कि, अपने सर्वोत्तम ज्ञान और विश्वास के अनुसार, खातों के नोट्स में प्रकट किए गए के खुलासे अलावा, कंपनी द्वारा विदेशी संस्थाओं (मध्यस्थों) सहित किसी भी अन्य व्यक्तियों या इकाईयों को कोई भी धनराशि अग्रिम या उधार या निवेश नहीं की गई है (या तो उधार ली गई धनराशि या

शेयर प्रीमियम या किसी अन्य स्रोत या किसी प्रकार की धनराशि से) इस समझ के साथ कि यह लिखित रूप में या अन्यथा दर्ज किया गया है, कि मध्यस्थ, प्रत्यक्ष या अप्रत्यक्ष रूप से, कंपनी (अंतिम लाभार्थियों) द्वारा या उसकी ओर से पहचाने गए अन्य व्यक्तियों या संस्थाओं को किसी भी तरीके से उधार देगा या निवेश करेगा या अंतिम लाभार्थियों की ओर से कोई गारंटी, सुरक्षा या ऐसी ही कोई चीज प्रदान करना।

(ब) निदेशक मंडल ने यह दर्शाया है कि, अपने सर्वोत्तम ज्ञान और विश्वास के अनुसार, खातों के नोट्स में प्रकट किए गए के खुलासे अलावा, कंपनी को विदेशी संस्थाओं (फंडिंग पार्टियों) सहित किसी भी व्यक्तियों या इकाईयों से कोई धनराशि प्राप्त नहीं हुई है, चाहे वह लिखित रूप में दर्ज की गई हो या अन्यथा, कि कंपनी प्रत्यक्ष या अप्रत्यक्ष रूप से अंतिम लाभार्थियों द्वारा या उनकी ओर से पहचाने गए अन्य व्यक्तियों या संस्थाओं को किसी भी तरह से उधार देगी या निवेश करेगी; और

(स) ऐसी लेखापरीक्षा प्रक्रियाओं के आधार पर हमने परिस्थितियों में उचित और उपयुक्त माना है, हमारे संज्ञान में ऐसा कुछ भी नहीं आया है जिससे हमें यह विश्वास हो कि उप-धारा (ए) और (बी) के तहत प्रतिनिधित्व में कोई महत्वपूर्ण गलतबयान है;

- कंपनी ने वर्ष के दौरान न तो कोई लाभांश घोषित किया है और न ही कोई लाभांश दिया है।
- कंपनी (लेखा) नियम, 2014 के नियम 3(1) के प्राधान कंपनी के लिए 1 अप्रैल, 2023 से लागू हैं, इसके अंतर्गत रिपोर्टिंग लागू नहीं है।

कृते: वाई. चतुर्वेदी एण्ड कंपनी
सनदी लेखाकार
(फर्म रजि.नं. 001912C)

स्थान : जयपुर
दिनांक : 16.08.2023

हस्ताक्षरित
(अविनाश खंडेलवाल)
साझेदार
सदस्यता संख्या: 078797

यूडीआईएन : 23078797BHADGF4880

स्वतंत्र लेखा परीक्षकों की रिपोर्ट का संदर्भित अनुलग्नक-ए, राजस्थान इलेक्ट्रॉनिक्स एण्ड इन्स्ट्रूमेन्ट्स लिमिटेड के सदस्यों के लिए

31 मार्च, 2023 को समाप्त वर्ष के वित्तीय विवरणों पर समदिनांक तक पर

(हमारी ऑडिट रिपोर्ट के “अन्य कानूनी और नियामक आवश्यकताओं पर रिपोर्ट” धारा के पैराग्राफ 1 में संदर्भित)

कंपनी अधिनियम, 2013 की धारा 143(11) के संदर्भ में केंद्र सरकार द्वारा जारी कंपनी (लेखापरीक्षक की रिपोर्ट) आदेश, 2020 की आवश्यकता के अनुसार, हम रिपोर्ट करते हैं कि :

(i) संपत्ति, संयंत्र और उपकरण के संबंध में :

(अ) (अ) कंपनी ने आम तौर पर उपलब्ध जानकारी के आधार पर परिसंपत्ति, संयंत्र और उपकरण की मात्रात्मक विवरण और स्थिति सहित पूर्ण विवरण दिखाने वाले उचित रिकॉर्ड बनाए रखे हैं।

(ब) कंपनी ने आम तौर पर अमूर्त परिसंपत्तियों का पूरा विवरण दिखाने वाले उचित रिकॉर्ड बनाए रखे हैं।

(ब) प्रबंधन द्वारा वर्ष के दौरान उचित अंतराल पर परिसंपत्ति, संयंत्र और उपकरण का भौतिक सत्यापन किया गया है और ऐसे भौतिक सत्यापन पर कोई महत्वपूर्ण विसंगतियां नहीं पाई गईं।

(स) प्रबंधन द्वारा दी गई जानकारी और स्पष्टीकरण के अनुसार और वित्तीय विवरणों में बताई गई अचल संपत्तियों के स्वामित्व विलेख की प्रति की हमारी जांच के आधार पर कंपनी के नाम पर रखी गई है। हालांकि बताया गया है कि कंपनी द्वारा लिए गए ऋण के मूल कागजात बैंक में पड़े हैं।

(द) हमें दी गई जानकारी और स्पष्टीकरण के अनुसार और कंपनी के रिकॉर्ड की हमारी जांच के आधार पर, कंपनी ने वर्ष के दौरान अपनी परिसंपत्ति, संयंत्र और उपकरण और अमूर्त संपत्ति का पुनर्मूल्यांकन नहीं किया है।

(य) हमें दी गई जानकारी और स्पष्टीकरण के अनुसार और कंपनी के रिकॉर्ड की हमारी जांच के आधार पर, बेनामी लेनदेन (निषेध) अधिनियम, 88 यथासंशोधित और उसके तहत बनाए गए नियमों के तहत किसी भी बेनामी संपत्ति को रखने के लिए 31 मार्च, 2023 तक कंपनी के खिलाफ वर्ष के दौरान कोई कार्यवाही शुरू नहीं की गई या लंबित नहीं है।

(ii) इन्वेंट्री के संबंध में :

अ) हमें दी गई जानकारी और स्पष्टीकरण के अनुसार और

कंपनी के रिकॉर्ड की हमारी जांच के आधार पर, प्रबंधन द्वारा वर्ष के दौरान उचित अंतराल पर इन्वेंट्री का भौतिक सत्यापन किया गया है। इन्वेंट्री के प्रत्येक वर्ग के कुल योग में 10% या उससे अधिक की कोई विसंगति नहीं देखी गई।

(ब) हमें दी गई जानकारी और स्पष्टीकरण के अनुसार और कंपनी के रिकॉर्ड की हमारी जांच के आधार पर, कंपनी को चालू परिसंपत्तियों की प्राथमिक सुरक्षा के आधार पर वर्ष के दौरान बैंक से 25 करोड़ रुपये की कार्यशील पूंजी सीमा स्वीकृत की गई है। वर्ष के दौरान कंपनी द्वारा ऐसे बैंक के साथ आवश्यक त्रैमासिक रिटर्न या विवरण दाखिल किए गए हैं।

(iii) ऋण के संबंध में :

हमें दी गई जानकारी और स्पष्टीकरण के अनुसार और कंपनी के रिकॉर्ड की हमारी जांच के आधार पर, कंपनी ने वर्ष के दौरान अन्य पार्टियों में निवेश नहीं किया है और ऋण के रूप में अग्रिम राशि ही दी है। कंपनी ने वर्ष के दौरान कंपनियों, फर्मों या सीमित देयता भागीदारी और अन्य पार्टियों को कोई गारंटी या प्रतिभूतियां प्रदान नहीं की हैं, न ही ऋण की प्रकृति में ऋण और अग्रिम प्रदान किए हैं, जिनका विवरण नीचे दिया गया है;

(अ) (अ) हमारे द्वारा की गई लेखापरीक्षा प्रक्रियाओं के आधार पर और हमें दी गई जानकारी और स्पष्टीकरण के अनुसार, कंपनी ने वर्ष के दौरान ऋण के रूप में कोई ऋण या अग्रिम प्रदान नहीं किया है या सहायक कंपनियों और संयुक्त उद्यमों को कोई गारंटी या सुरक्षा प्रदान नहीं की है।

(ब) हमारे द्वारा की गई लेखापरीक्षा प्रक्रियाओं के आधार पर और हमें दी गई जानकारी और स्पष्टीकरण के अनुसार, कंपनी ने वर्ष के दौरान किसी भी अन्य पार्टी या कर्मचारियों को ऋण के रूप में अग्रिम राशि नहीं दी है। कंपनी ने वर्ष के दौरान अन्य पार्टियों को कोई गारंटी या सुरक्षा प्रदान नहीं की है।

(ब) कंपनी ने निवेश नहीं किया है, अग्रिम अनुदान या ऋण नहीं

दिया है और उसके संबंध में गारंटी नहीं दी है, आदेश की धारा (iii) (ब), (स) (द) (य) और (ह) के प्रावधान कंपनी पर लागू नहीं होते हैं और इसलिए टिप्पणी नहीं की गई।

(iv) हमें दी गई जानकारी और स्पष्टीकरण के अनुसार, ऋण, निवेश, गारंटी और प्रतिभूतियों के संबंध में कंपनी अधिनियम, 2013 की धारा 185 और 186 के प्रावधानों का सभी भौतिक पहलुओं में अनुपालन किया गया है।

(v) प्राप्त लेखापरीक्षा साक्ष्यों तथा हमें दी गई सूचना एवं स्पष्टीकरण के अनुसार, कंपनी को ग्राहकों से 17655778 /- रुपये की राशि का अग्रिम प्राप्त हुई है, जो 365 दिनों से अधिक समय से बकाया है। ऐसे अग्रिमों को कंपनी अधिनियम, 2013 की धारा 73 और कंपनी (जमा की स्वीकृति) नियम, 2014 के नियम 2(1)(स) के अनुसार जमा माना जाता है।

(vi) लागत रिकॉर्ड के संबंध में :

हमें सूचित किया गया है कि कंपनी द्वारा बनाए गए खाते की किताबें, बिजली के सामान और इलेक्ट्रिक मशीनरी के निर्माण से संबंधित कंपनी अधिनियम, 2013 की धारा 148(1) के तहत लागत रिकॉर्ड के रखरखाव के लिए केंद्र सरकार द्वारा निर्धारित नियमों के अनुसार हैं और उनकी राय है कि प्रथम दृष्टया, निर्धारित लागत रिकॉर्ड बनाए रखा गया है। हालांकि, हमने यह निर्धारित करने की दृष्टि से अभिलेखों की विस्तृत जांच नहीं की है कि वे सटीक और पूर्ण हैं या नहीं। हम हमें प्रदान की गई जानकारी और पिछले वर्ष के लिए लागत लेखा परीक्षक द्वारा जारी रिपोर्ट के आधार पर रिपोर्टिंग कर रहे हैं।

(vii) सांविधिक बकाया के संबंध में:

अ. कंपनी आम तौर पर भविष्य निधि, कर्मचारी राज्य बीमा, सेवा कर, आयकर, सीमा शुल्क, उत्पाद शुल्क, मूल्य वर्धित कर, माल और सेवा कर, उपकर और किसी भी अन्य वैधानिक बकाया सहित निर्विवाद वैधानिक बकाया राशि जमा करने में नियमित है, जैसा कि कंपनी पर लागू खाते की पुस्तकों में दर्ज है। इसके अलावा, इसके संबंध में देय कोई भी निर्विवाद राशि वर्ष के अंत में देय होने की तारीख से छह महीने से अधिक की अवधि के लिए बकाया नहीं थी सिवाय इसके :

1) निर्यात दायित्व के विरुद्ध देय सीमा शुल्क 46.28 लाख रुपये है। यह स्पष्ट किया गया कि इस संबंध में किसी भी प्राधिकारी द्वारा कोई मांग जारी नहीं की गई थी।

ब. हमें दी गई जानकारी और स्पष्टीकरण के अनुसार, आयकर, सेवा कर, उत्पाद शुल्क, मूल्य वर्धित कर, सीमा शुल्क और वस्तु एवं सेवा कर का कोई बकाया नहीं है जिसे निम्नलिखित को छोड़कर किसी विवाद के कारण जमा नहीं किया गया है :

अधिनियम का नाम	देय का प्रकार	विवादित राशि (लाख रु. में)	राशि से संबंधित अवधि	फोरम जहां विवाद लंबित है
केंद्रीय उत्पाद शुल्क अधिनियम	सेवाकर	3.82	वित्तीय वर्ष 2009-10 (24.07.12 के आदेश द्वारा)	CESTAT (कस्टम एक्साइज एंड सर्विस टैक्स अपीलेट ट्रिब्यूनल)
सीजीएसटी अधिनियम	जीएसटी	238.45	वित्तीय वर्ष 2019-20	आयुक्त (अपील) सीजीएसटी

(viii) हमें दी गई जानकारी और स्पष्टीकरण के अनुसार और कंपनी के रिकॉर्ड की हमारी जांच के आधार पर, कंपनी ने वर्ष के दौरान आय के रूप में आयकर अधिनियम, 1961 के तहत कर निर्धारण में किसी भी लेनदेन को सरेंडर या खुलासा नहीं किया है, जो पहले खातों की पुस्तकों में आय के रूप में दर्ज नहीं था।

(ix) बकाया राशि के पुनर्भुगतान के संबंध में :

(अ) हमें दी गई जानकारी और स्पष्टीकरण के अनुसार और कंपनी के रिकॉर्ड की हमारी जांच के आधार पर, कंपनी ने किसी भी ऋणदाता को बकाया चुकाने में चूक नहीं की है।

(ब) हमें दी गई जानकारी और स्पष्टीकरण के अनुसार और कंपनी के रिकॉर्ड की हमारी जांच के आधार पर, कंपनी को किसी भी बैंक या वित्तीय संस्थान या अन्य ऋणदाता द्वारा जानबूझकर चूककर्ता घोषित नहीं किया गया है।

(स) हमें दी गई जानकारी और स्पष्टीकरण के अनुसार और कंपनी के रिकॉर्ड की हमारी जांच के आधार पर, कंपनी ने कोई सावधि ऋण नहीं लिया है। इसलिए धारा (ix) (स) कंपनी पर लागू नहीं होती है।

(द) हमें दी गई जानकारी और स्पष्टीकरण के अनुसार और कंपनी के रिकॉर्ड की हमारी जांच के आधार पर, अल्पकालिक आधार पर जुटाई गई किसी भी धनराशि का उपयोग कंपनी के दीर्घावधि उद्देश्यों के लिए नहीं किया

गया है।

- (य) हमें दी गई जानकारी और स्पष्टीकरण के अनुसार और कंपनी के रिकॉर्ड की हमारी जांच के आधार पर, कंपनी ने अपनी सहायक कंपनियों, सहयोगियों और संयुक्त उद्यमों के दायित्व को पूरा करने के लिए किसी इकाई या व्यक्ति से कोई धनराशि नहीं ली है।
- (र) हमें दी गई जानकारी और स्पष्टीकरण के अनुसार और कंपनी के रिकॉर्ड की हमारी जांच के आधार पर, कंपनी ने अपनी सहायक कंपनियों, सहयोगियों या संयुक्त उद्यमों में रखी प्रतिभूतियों को गिरवी रखकर वर्ष के दौरान कोई ऋण नहीं लिया है।
- (x) (अ) हमें दी गई जानकारी और स्पष्टीकरण के अनुसार, कंपनी ने प्रारंभिक सार्वजनिक प्रस्ताव या आगे के सार्वजनिक प्रस्ताव (ऋण उपकरणों सहित) या सावधि ऋण के माध्यम से धन नहीं जुटाया है और इसलिए आदेश के अनुच्छेद 3(x)(अ) के तहत रिपोर्टिंग कंपनी पर लागू नहीं होती है।
- (ब) वर्ष के दौरान कंपनी ने शेयरों या पूर्ण या आंशिक रूप से परिवर्तनीय डिबेंचर का कोई तरजीही आवंटन या निजी प्लेसमेंट नहीं किया है और इसलिए आदेश के पैराग्राफ 3(x)(ब) के तहत रिपोर्टिंग कंपनी पर लागू नहीं होती है।
- (xi) (अ) हमारे सर्वोत्तम जानकारी के अनुसार और हमें दी गई जानकारी और स्पष्टीकरण के अनुसार, वर्ष के दौरान हमें न तो कंपनी द्वारा या कंपनी के अधिकारियों या कर्मचारियों द्वारा कंपनी पर सामग्री धोखाधड़ी का कोई मामला मिला है, न ही रिपोर्ट किया गया है और न ही हमें प्रबंधन द्वारा ऐसे किसी मामले के बारे में सूचित किया गया है।
- (ब) हमें दी गई जानकारी और स्पष्टीकरण के अनुसार, अधिनियम की धारा 143 की उप-धारा (12) के तहत कोई रिपोर्ट हमारे द्वारा केंद्र सरकार के साथ कंपनी (ऑडिट और ऑडिटर्स) नियम 2014 के नियम 13 के तहत निर्धारित फॉर्म एडीटी-4 में दायर नहीं की गई है।
- (स) हमें दी गई जानकारी और स्पष्टीकरण के अनुसार और कंपनी के रिकॉर्ड की हमारी जांच के आधार पर, कंपनी की व्हिसल ब्लोअर पॉलिसी के तहत कंपनी को कोई मामला प्राप्त नहीं हुआ है।

(xii) निधि कंपनी के संबंध में :

कंपनी कोई निधि कंपनी नहीं है। इसलिए, यह धारा कंपनी पर लागू नहीं होती है।

(xiii) संबंधित पार्टियों के संबंध में :

संबंधित पार्टियों के साथ सभी लेनदेन कंपनी अधिनियम, 2013 की धारा 188 और 177 के अनुपालन में हैं, जहां लागू हो और विवरण लागू लेखांकन मानकों के अनुसार वित्तीय विवरण आदि में खुलासा किया गया है।

(xiv)(अ) हमें प्रदान की गई जानकारी और स्पष्टीकरण के आधार पर और हमारी ऑडिट प्रक्रियाओं के आधार पर, ऐसा प्रतीत होता है कि कंपनी के पास आंतरिक लेखापरीक्षा प्रणाली है, लेकिन यह उसके आकार और व्यवसाय की प्रकृति के अनुसार नहीं है और इसे मजबूत करने की आवश्यकता है।

(ब) हमें वर्ष 2022-23 के लिए कंपनी की आंतरिक ऑडिट रिपोर्ट प्रदान की गई है और उस पर विचार किया है।

(xv) निदेशकों के साथ गैर-नकद लेनदेन के संबंध में:

हमें दी गई जानकारी और स्पष्टीकरण के अनुसार, कंपनी ने निदेशकों या उनसे जुड़े व्यक्तियों के साथ कोई गैर-नकदी लेनदेन नहीं किया है और इसलिए कंपनी अधिनियम की धारा 192 के प्रावधान कंपनी पर लागू नहीं होते हैं।

(xvi)(अ) कंपनी को भारतीय रिजर्व बैंक अधिनियम, 934 की धारा 45-आईए के तहत पंजीकृत किये जाने की आवश्यकता नहीं है। इसलिए आदेश के पैराग्राफ 3 के खंड (xvi) (ए), (बी), (सी) और (डी) कंपनी पर लागू नहीं होते हैं।

(xvii) कंपनी को वित्तीय वर्ष के साथ-साथ ठीक पिछले वित्तीय वर्ष में भी नकद घाटा हुआ है। चालू वित्तीय वर्ष में नकद हानि 1477.28 लाख रुपये है और पिछले वित्तीय वर्ष में नकद हानि 559.54 लाख रुपये थी।

(xviii) वर्ष के दौरान वैधानिक लेखा परीक्षकों का कोई इस्तीफा नहीं हुआ है। तदनुसार, आदेश की धारा 3 (xviii) लागू नहीं होता है।

(xix) हमें दी गई जानकारी और स्पष्टीकरण के अनुसार और वित्तीय राशन के आधार पर, वित्तीय परिसंपत्तियों की वसूली और वित्तीय देनदारियों के भुगतान की बढ़ती और अपेक्षित तारीखें, वित्तीय विवरणों के साथ जुड़ी अन्य जानकारी, निदेशक मंडल और प्रबंधन योजनाओं के बारे में हमारा ज्ञान और प्रासंगिक

साक्ष्य की हमारी जांच के आधार पर, हमारे ध्यान में कुछ भी नहीं आया है, जो हमें यह विश्वास दिलाने के लिए कि ऑडिट रिपोर्ट की तारीख पर कोई भी भौतिक अनिश्चितता मौजूद है कि कंपनी तुलन पत्र की तारीख पर मौजूद अपनी देनदारियों को पूरा करने में सक्षम नहीं है, जब भी वे तुलन पत्र से एक वर्ष की अवधि के भीतर देय होते हैं। हालांकि, हम कहते हैं कि यह कंपनी की भविष्य की व्यवहार्यता के रूप में कोई आश्वासन नहीं है। हम आगे बताते हैं कि हमारी रिपोर्टिंग ऑडिट रिपोर्ट की तारीख से एक वर्ष की अवधि के भीतर देय सभी देनदारियां कंपनी द्वारा भुगतान किए जाने पर चुकाई जाएंगी।

- (xx) कंपनी कॉर्पोरेट सामाजिक जिम्मेदारी (CSR) के संबंध में धारा 135 के मानदंडों को पूरा नहीं करती है, इसलिए धारा (XX) (ए) और (बी) कंपनी पर लागू नहीं होते हैं।
- (xxi) हमें दी गई जानकारी और स्पष्टीकरण के अनुसार समेकित वित्तीय विवरणों में शामिल कंपनी आदेश (ऑडिटर रिपोर्ट) (CARO) रिपोर्ट में संबंधित लेखा परीक्षक द्वारा कोई योग्यता या प्रतिकूल टिप्पणी नहीं है।

स्थान : जयपुर
दिनांक : 16.08.2023

कृते: वाई. चतुर्वेदी एण्ड कंपनी
सनदी लेखाकार
(फर्म रजि.नं. 001912C)

हस्ताक्षरित
(अविनाश खंडेलवाल)
साझेदार
सदस्यता संख्या: 078797
यूडीआईएन : 23078797BHADGF4880

**स्वतंत्र लेखा परीक्षकों की रिपोर्ट का संदर्भित अनुलग्नक-बी,
राजस्थान इलेक्ट्रॉनिक्स एण्ड इन्स्ट्रूमेन्ट्स लिमिटेड के सदस्यों के लिए
31 मार्च, 2023 को समाप्त वर्ष के वित्तीय विवरणों पर समदिनांक तक**

कंपनी अधिनियम, 2013 की धारा 143(5) के तहत भारत के नियंत्रक एवं महालेखा परीक्षक द्वारा जारी निर्देश, 31 मार्च, 2023 को समाप्त वर्ष के लिए राजस्थान इलेक्ट्रॉनिक्स एण्ड इन्स्ट्रूमेन्ट्स लिमिटेड के वार्षिक लेखों की लेखापरीक्षा के दौरान सांविधिक लेखापरीक्षकों द्वारा जांच किए जाने वाले क्षेत्रों को इंगित करते हैं:-

क्र.स.	निर्देश	कार्रवाई की गई	इंड एस वित्तीय विवरणों पर प्रभाव
1	क्या कंपनी के पास आई.टी प्रणाली के माध्यम से सभी लेखांकन लेनदेनों को संचालित करने की प्रणाली है ? यदि हां, तो आई.टी प्रणाली के बाहर लेखांकन लेनदेन के संव्यवहारों के वित्तीय निहीतार्थ के साथ-साथ ऐसे लेखों की सत्यनिष्ठता यदि कोई हों, तो स्पष्ट करे।	की गई लेखापरीक्षा प्रक्रियाओं के आधार पर और हमें दी गई जानकारी और स्पष्टीकरण के अनुसार, किसी भी लेखांकन लेनदेन को आई.टी प्रणाली के बाहर संसाधित/किया नहीं गया है सिवाय इसके कि लेखांकन सॉफ्टवेयर और इन्वेंटरी सॉफ्टवेयर गैर-एकीकृत हैं। हालांकि, खातों की सत्यनिष्ठता पर कोई प्रभाव नहीं पड़ता है।	कुछ नहीं
2	क्या कंपनी द्वारा ऋण चुकाने में असमर्थता के कारण किसी ऋणदाता द्वारा मौजूद ऋण का कोई पुनर्गठन या ऋण/ऋण/ब्याज आदि की माफी/बट्टे खाते में डालने का कोई मामला है? यदि हां तो उसके वित्तीय प्रभाव को स्पष्ट करें। क्या ऐसे मामलों का ठीक से हिसाब-किताब किया गया है ? (यदि ऋणदाता एक सरकारी कंपनी है, तो यह निर्देश ऋणदाता कंपनी के वैधानिक लेखा परीक्षक के लिए भी लागू होता है)	की गई लेखापरीक्षा प्रक्रियाओं के आधार पर और हमें दी गई जानकारी और स्पष्टीकरण के अनुसार, कंपनी द्वारा ऋण चुकाने में असमर्थता के कारण ऋणदाता द्वारा मौजूदा ऋणों का कोई पुनर्गठन या ऋणध्रुणध्व्याज आदि की माफी/बट्टे खाते में डालने के मामले नहीं थे।	कुछ नहीं
3	क्या केंद्र/राज्य सरकार या इसकी एजेंसियों से विशिष्ट योजनाओं के लिए प्राप्त/प्राप्य धनराशि (अनुदान/सब्सिडी आदि) का इसके नियम और शर्तों के अनुसार उचित रूप से हिसाबधुपयोग किया गया था ? विचलित मामलों को सूचीबद्ध करिये।	की गई लेखापरीक्षा प्रक्रियाएं के आधार पर, यह देखा गया कि कंपनी ने प्राधिकरण द्वारा निर्धारित नियमों और शर्तों के अनुसार धन का हिसाब/उपयोग किया है।	कुछ नहीं

कृते: वाई. चतुर्वेदी एण्ड कंपनी
सनदी लेखाकार
(फर्म रजि.नं. 001912C)

हस्ताक्षरित
(**अविनाश खंडेलवाल**)

साझेदार

सदस्यता संख्या: 078797

यूडीआईएन : 23078797BHADGF4880

स्थान : जयपुर
दिनांक : 16.08.2023

**स्वतंत्र लेखा परीक्षकों की रिपोर्ट का संदर्भित अनुलग्नक-सी,
राजस्थान इलेक्ट्रॉनिक्स एण्ड इन्स्ट्रुमेन्ट्स लिमिटेड के सदस्यों के लिए 31 मार्च, 2023 को
समाप्त वर्ष के वित्तीय विवरणों पर समदिनांक तक**

**कंपनी अधिनियम 2013 ("अधिनियम") की धारा 143 की उप-धारा 3 के खंड (i)
के अंतर्गत आंतरिक वित्तीय नियंत्रणों पर रिपोर्ट**

हमने 31 मार्च 2023 तक राजस्थान इलेक्ट्रॉनिक्स एण्ड इन्स्ट्रुमेन्ट्स लिमिटेड (कंपनी) की वित्तीय रिपोर्टिंग पर आंतरिक वित्तीय नियंत्रणों का लेखा परीक्षण किया है, साथ ही उस तारीख को समाप्त वर्ष के लिए कंपनी के वित्तीय विवरणों की हमारी लेखापरीक्षा भी की है।

आंतरिक वित्तीय नियंत्रण के लिए प्रबंधन की जिम्मेदारी

कंपनी का प्रबंधन इंस्टीट्यूट ऑफ चार्टर्ड अकाउंटेंट्स ऑफ इंडिया ("ICAI") द्वारा जारी वित्तीय रिपोर्टिंग पर आंतरिक वित्तीय नियंत्रण की लेखापरीक्षा ("मार्गदर्शन नोट") में बताए गए आंतरिक नियंत्रण के आवश्यक घटकों पर विचार करते हुए कंपनी द्वारा स्थापित वित्तीय रिपोर्टिंग मानदंडों पर आंतरिक नियंत्रण के आधार पर आंतरिक वित्तीय नियंत्रण स्थापित करने और बनाए रखने के लिए जिम्मेदार है। इन जिम्मेदारियों में पर्याप्त आंतरिक वित्तीय नियंत्रणों का डिजाइन, कार्यान्वयन और रखरखाव शामिल है जो कंपनी के व्यवसाय के व्यवस्थित और कुशल संचालन को सुनिश्चित करने के लिए प्रभावी ढंग से काम कर रहे थे, जिसमें कंपनी की नीतियों का पालन, इसकी परिसंपत्तियों की सुरक्षा, धोखाधड़ी की रोकथाम और पता लगाना, त्रुटियां, लेखा रिकॉर्ड की सटीकता और पूर्णता तथा विश्वसनीय वित्तीय जानकारी की समय पर तैयारी का पता लगाना शामिल है, जैसा कि कंपनी अधिनियम, 2013 के तहत आवश्यक है।

लेखा परीक्षक की जिम्मेदारी

हमारी जिम्मेदारी, हमारी लेखापरीक्षा के आधार पर वित्तीय रिपोर्टिंग पर कंपनी के आंतरिक वित्तीय नियंत्रण पर एक राय व्यक्त करना है। हमने वित्तीय रिपोर्टिंग पर आंतरिक वित्तीय नियंत्रणों के ऑडिट पर ("मार्गदर्शन नोट") और ICAI द्वारा जारी ऑडिटिंग मानकों के अनुसार कंपनी अधिनियम, 2013 की धारा 143(10) के तहत निर्धारित माने जाने के अनुसार अपनी लेखापरीक्षा की है, आंतरिक वित्तीय नियंत्रणों की लेखापरीक्षा के लिए लागू होने वाली सीमा तक, दोनों आंतरिक वित्तीय नियंत्रणों की लेखापरीक्षा पर लागू होते हैं और, दोनों ही इंस्टीट्यूट ऑफ चार्टर्ड अकाउंटेंट्स ऑफ इंडिया द्वारा जारी किए जाते हैं। उन मानकों और मार्गदर्शन नोट के लिए आवश्यक है कि हम नैतिक आवश्यकताओं का अनुपालन करें और उचित आश्वासन प्राप्त करने के लिए लेखा परीक्षा की योजना बनाएं और निष्पादित करें कि क्या वित्तीय रिपोर्टिंग पर पर्याप्त आंतरिक वित्तीय नियंत्रण स्थापित और बनाए रखा गया था और क्या ऐसे नियंत्रण सभी वस्तुगत मामलों

में प्रभावी ढंग से संचालित होते हैं।

हमारे लेखापरीक्षा में वित्तीय रिपोर्टिंग और उनकी परिचालन प्रभावशीलता पर आंतरिक वित्तीय नियंत्रण प्रणाली की पर्याप्तता के बारे में लेखापरीक्षा साक्ष्य प्राप्त करने के लिए प्रक्रियाएं निष्पादन करना शामिल है। वित्तीय रिपोर्टिंग पर आंतरिक वित्तीय नियंत्रणों की हमारी लेखापरीक्षा में वित्तीय रिपोर्टिंग पर आंतरिक वित्तीय नियंत्रणों की समझ प्राप्त करना, भौतिक कमजोरी, मौजूद जोखिम का आकलन करना और मूल्यांकन किए गए जोखिम के आधार पर आंतरिक नियंत्रण के डिजाइन और संचालन प्रभावशीलता का परीक्षण और मूल्यांकन करना शामिल है। चयनित प्रक्रियाएँ लेखापरीक्षक के निर्णय पर निर्भर करती हैं, जिसमें वित्तीय विवरणों के भौतिक गलतबयानी के जोखिमों का आकलन भी शामिल है, चाहे वह धोखाधड़ी या त्रुटि के कारण हो।

हमारा मानना है कि हमने जो लेखापरीक्षा साक्ष्य प्राप्त किए हैं, वे वित्तीय रिपोर्टिंग पर कंपनी की आंतरिक वित्तीय नियंत्रण प्रणाली पर हमारी लेखापरीक्षा राय के लिए एक आधार प्रदान करने के लिए पर्याप्त और उपयुक्त हैं।

वित्तीय रिपोर्टिंग पर आंतरिक वित्तीय नियंत्रण का अभिप्राय

वित्तीय रिपोर्टिंग पर कंपनी का आंतरिक वित्तीय नियंत्रण आम तौर पर स्वीकृत लेखांकन सिद्धांतों के अनुसार वित्तीय रिपोर्टिंग की विश्वसनीयता और बाहरी उद्देश्यों के लिए वित्तीय विवरण तैयार करने के संबंध में उचित आश्वासन प्रदान करने के लिए डिजाइन की गई एक प्रक्रिया है।

वित्तीय रिपोर्टिंग पर कंपनी के आंतरिक वित्तीय नियंत्रण में वे नीतियां और प्रक्रियाएं शामिल हैं जो:

- 1) रिकॉर्ड के रखरखाव से संबंधित है, जो उचित विवरण में, कंपनी की परिसंपत्तियों के लेनदेन और स्वभाव को सटीक और निष्पक्ष रूप से दर्शाता है;
- 2) उचित आश्वासन प्रदान करना कि आम तौर पर स्वीकृत लेखांकन सिद्धांतों के अनुसार वित्तीय विवरण तैयार की अनुमति देने के लिए लेनदेन आवश्यक रूप से दर्ज किया जाता है और कंपनी की प्राप्तियां और व्यय केवल कंपनी के प्रबंधन और निदेशकों के प्राधिकरणों के अनुसार किए जा रहे हैं; तथा

- 3) कंपनी की परिसंपत्तियों के अनधिकृत अधिग्रहण, उपयोग, या निपटान की रोकथाम या समय पर पता लगाने के संबंध में उचित आश्वासन प्रदान करना, जिसका वित्तीय विवरणों पर महत्वपूर्ण प्रभाव पड़ सकता है।

वित्तीय रिपोर्टिंग पर आंतरिक वित्तीय नियंत्रण की अंतर्निहित सीमाएँ

वित्तीय रिपोर्टिंग पर आंतरिक वित्तीय नियंत्रणों की अंतर्निहित सीमाओं के कारण, जिसमें मिलीभगत या अनुचित प्रबंधन द्वारा नियंत्रणों को ओवरराइड करने की संभावना भी शामिल है, त्रुटि या धोखाधड़ी के कारण महत्वपूर्ण गलतबयानी हो सकती है और उसका पता नहीं लगाया जा सकता है। इसके अलावा, भविष्य की अवधि के लिए वित्तीय रिपोर्टिंग पर आंतरिक वित्तीय नियंत्रण के किसी भी मूल्यांकन के अनुमान इस जोखिम के अधीन हैं कि स्थितियों में बदलाव के कारण वित्तीय रिपोर्टिंग पर आंतरिक वित्तीय नियंत्रण अपर्याप्त हो सकता है, या कि नीतियों या प्रक्रियाओं के अनुपालन का स्तर बिगड़ सकता है।

साक्षेप राय का आधार

हमें दी गई जानकारी और स्पष्टीकरण और हमारी लेखापरीक्षा के आधार पर, 31 मार्च, 2023 तक वित्तीय रिपोर्टिंग पर कंपनी के आंतरिक वित्तीय नियंत्रण की पर्याप्तता और परिचालन प्रभावशीलता में निम्नलिखित भौतिक कमजोरियों की पहचान की गई है :

- (अ) व्यवसाय के आकार, प्रकृति और जटिलताओं को ध्यान में रखते हुए, कंपनी के वित्तीय विवरणों की समय-समय पर समीक्षा के साथ-साथ कंपनी की आंतरिक लेखापरीक्षा को मजबूत करने की आवश्यकता है।
- (ब) कंपनी के पास माल की आवाजाही के संबंध में उचित आंतरिक नियंत्रण प्रणाली नहीं है जो दर्शाता है कि माल जारी करने और प्राप्त करने तथा समय-समय पर व्यापार प्राप्य और व्यापार देय से बाहरी पुष्टि प्राप्त करने पर आंतरिक नियंत्रण का अभाव है। वर्ष के दौरान कंपनी ने व्यापार प्राप्तियों और व्यापार देय के लिए खाता विवरण जारी किया था, हालांकि इसकी पुष्टि उनके द्वारा नहीं की गई थी। इसलिए, हम इस प्रणाली की परिचालन प्रभावशीलता पर टिप्पणी करने में असमर्थ हैं।

- (स) कंपनी को 'रीको के औद्योगिक क्षेत्रों के लिए, भू-स्थानिक ड्रोन सर्वेक्षण और विकास, कार्यान्वयन और रखरखाव के लिए भू-स्थानिक समाधान का संचालन', खरीद से संबंधित सीवीसी दिशानिर्देशों के साथ पढ़ी गई खरीद नीति का पालन किए बिना 28.11 करोड़ रु का आदेश मिला है, अर्थात्, जब खरीद सेवाओं/कार्यों के लिए थी तब खुली निविदा का सहारा न लेना, खरीद के आकार की तुलना में निचले स्तर पर पात्रता मानदंड निर्धारित करना, लागत अनुमान तैयार न करना और पैसे के लिए मूल्य का आकलन न करना, और तकनीकी वाणिज्यिक बोलियां (मूल्य बोलियां) आमंत्रित करना ई-प्रोक्योरमेंट पोर्टल के बजाय ईमेल का उपयोग करना जिसका रिपोर्टिंग पर प्रभाव पड़ सकता है लेकिन प्रभाव का आकलन नहीं किया जा सकता है।

'भौतिक कमजोरी' वित्तीय रिपोर्टिंग पर आंतरिक वित्तीय नियंत्रण में एक कमी या कमियों का एक संयोजन है, ऐसी उचित संभावना है कि कंपनी के वार्षिक या अंतरिम वित्तीय विवरणों के गलत विवरण को समय पर रोका या पता नहीं लगाया जा सकेगा।

साक्षेप राय

हमारी राय में, कंपनी ने सभी भौतिक मामलों में, 31 मार्च, 2023 तक वित्तीय रिपोर्टिंग पर इंस्टीट्यूट ऑफ चार्टर्ड अकाउंटेंट्स ऑफ इंडिया द्वारा जारी वित्तीय रिपोर्टिंग पर आंतरिक वित्तीय नियंत्रण के ऑडिट पर मार्गदर्शन नोट के अनुसार पर्याप्त आंतरिक वित्तीय नियंत्रण बनाए रखा है, जो कंपनी द्वारा स्थापित आंतरिक नियंत्रण के आवश्यक घटकों पर विचार करते हुए स्थापित वित्तीय रिपोर्टिंग मानदंडों पर आंतरिक नियंत्रण के आधार पर है।

हमने कंपनी के 31 मार्च, 2023 के वित्तीय विवरणों की हमारी लेखापरीक्षा में लागू लेखापरीक्षा परीक्षणों की प्रकृति, समय और सीमा का निर्धारण करने में ऊपर पहचानी गई और रिपोर्ट की गई भौतिक कमजोरियों पर विचार किया है और ये भौतिक कमजोरियां कंपनी के वित्तीय विवरणों पर हमारी राय को प्रभावित नहीं करती हैं।

कृते: वाई. चतुर्वेदी एण्ड कंपनी
सनदी लेखाकार
(फर्म रजि.नं. 001912C)

हस्ताक्षरित
(अविनाश खंडेलवाल)

साझेदार

सदस्यता संख्या: 078797

यूडीआईएन : 23078797BHADGF4880

स्थान : जयपुर
दिनांक : 16.08.2023

अनुपालना प्रमाण पत्र

हमने कंपनी अधिनियम, 2013 की धारा 143(5) के तहत भारत के नियंत्रक एवं महालेखा परीक्षक (सीएंडएजी) द्वारा जारी दिशा-निर्देशों/उप-निर्देशों के अनुसार 31 मार्च 2023 को समाप्त वर्ष के लिए राजस्थान इलेक्ट्रॉनिक्स एण्ड इन्स्ट्रुमेन्ट्स लिमिटेड के खातों की लेखापरीक्षा की है और प्रमाणित करते हैं कि हमने हमें जारी किए गए सभी निर्देशों/उप-निर्देशों का अनुपालन किया है।

कृते: वाई. चतुर्वेदी एण्ड कंपनी
सनदी लेखाकार
(फर्म रजि.नं. 001912C)

स्थान : जयपुर
दिनांक : 16.08.2023

हस्ताक्षरित
(अविनाश खंडेलवाल)
साझेदार
सदस्यता संख्या: 078797
यूडीआईएन : 23078797BHADGF4880



तुलन पत्र
31 मार्च, 2023 को

(सभी राशि लाख रु. में, जब तक अन्यथा न कहा जाए)

विवरण	नोट्स	31 मार्च, 2023 को	31 मार्च, 2022 को
परिसंपत्तियां			
I. गैर-चालू परिसंपत्तियां			
(अ) परिसंपत्ति, प्लॉट तथा उपकरण	4	2,880.43	3,064.17
(ब) पूंजीगत कार्य प्रगति पर	4	-	-
(स) निवेश परिसंपत्ति		-	-
(द) साख		-	-
(य) अन्य अमूर्त परिसंपत्तियां		-	-
(i) तकनीकी जानकारी	5	-	-
(र) अमूर्त परिसंपत्तियां विकास के तहत		-	-
(ह) अन्य जैविक परिसंपत्तियां वाहक प्लॉट के अलावा		-	-
(ल) वित्तीय परिसंपत्तियां		-	-
(i) निवेश		-	-
(ii) व्यापार प्राप्तियां	6	149.02	191.56
(iii) ऋण		-	-
(iv) आस्थगित कर परिसंपत्तियां (शुद्ध)	8	174.10	1,548.23
(v) अन्य वित्तीय परिसंपत्तियां	9ए	2,213.23	188.01
(vi) अन्य गैर चालू परिसंपत्तियां	12ए	-	0.58
कुल गैर चालू परिसंपत्तियां		5,416.78	4,992.55
II. चालू परिसंपत्तियां			
(अ) माल सूची	10	2,074.80	2,125.19
(ब) वित्तीय परिसंपत्तियां			
(i) निवेश		-	-
(ii) व्यापार प्राप्तियां	7	16,515.03	15,630.88
(iii) नकद व नकद समतुल्य	11	1,358.61	1,550.46
(iv) बैंक शेष उपरोक्त (iii) को छोड़कर	11ए	196.52	251.69
(v) ऋण		-	-
(vi) अन्य वित्तीय परिसंपत्तियां	9बी	211.20	129.98
(स) चालू कर परिसंपत्तियां	13	267.07	529.07
(द) अन्य चालू परिसंपत्तियां	12ब	319.19	451.13
कुल चालू परिसंपत्तियां		20,942.42	20,668.40
कुल परिसंपत्तियां (I + II)		26,359.20	25,660.95
इक्विटी और दायित्व			
I. इक्विटी			
(अ) इक्विटी शेयर पूंजी	14	1,225.00	1,225.00
(ब) अन्य इक्विटी	15	5,060.54	6,069.39
कुल इक्विटी		6,285.54	7,294.39
II. गैर चालू दायित्व			
(अ) वित्तीय दायित्व			
(i) उधारी		-	-
(ii) लीज देनदारियां		-	-
(iii) व्यापार देय		-	-
(अ) सूक्ष्म और लघु उद्यम का कुल बकाया	19ए	-	-
(ब) सूक्ष्म और लघु उद्यम के अलावा कुल बकाया	19ए	7.59	43.23
(ब) प्रावधान	17ए	284.74	266.25
(स) आस्थगित कर परिसंपत्तियां (शुद्ध)		-	-
(द) अन्य गैर चालू दायित्व	18ए	264.33	243.91
कुल गैर चालू दायित्व		556.66	553.39
III. चालू दायित्व			
(अ) वित्तीय दायित्व			
(i) उधारी		-	-
(ii) लीज देनदारियां		-	-
(iii) व्यापार देय			
(अ) सूक्ष्म और लघु उद्यम के लेनदारों का कुल बकाया	19बी	2,979.81	2,628.20
(ब) सूक्ष्म और लघु उद्यम के अलावा लेनदारों का कुल बकाया	19बी	11,993.06	11,787.19
(iv) अन्य वित्तीय दायित्व	16	444.87	395.18
(ब) अन्य चालू दायित्व	18ब	2,964.03	2,036.39
(स) प्रावधान	17ब	1,135.23	966.21
कुल चालू दायित्व		19,517.00	17,813.17
IV. कुल दायित्व (II + III)		20,073.66	18,366.56
कुल इक्विटी और दायित्व (I + IV)		26,359.20	25,660.95

वित्तीय विवरणों के साथ नोट्स देखें (1-36)

हमारी समसंख्यक तारीख की अलग रिपोर्ट के अनुसार।

कृते वाई. चतुर्वेदी एण्ड कंपनी

सनदी लेखाकार

FRN 001912C

हस्ताक्षरित

(अविनाश खडेलवाल)

साझेदार

सदस्यता संख्या 078797

स्थान : जयपुर

दिनांक : 16.08.2023

यूडीआईएन : 23078797BHADGF4880

कृते एवं निदेशक मंडल की ओर से

हस्ताक्षरित

(मनीष शुक्ला)

निदेशक

डीआईएन : 09648291

हस्ताक्षरित

(अमित कुमार जैन)

कंपनी सचिव

हस्ताक्षरित

(राकेश चौपड़ा)

प्रबन्ध निदेशक

डीआईएन : 08732688

हस्ताक्षरित

(सुभाष अग्रवाल)

मुख्य वित्तीय अधिकारी



लाभ-हानि विवरण
31 मार्च 2023 को समाप्त वर्ष के लिए (सभी राशि लाख रु. में, जब तक अन्यथा न कहा जाए)

विवरण	नोट्स	31 मार्च, 2023 को समाप्त वर्ष	31 मार्च, 2022 को समाप्त वर्ष
I. परिचालन से राजस्व	21	12,018.53	16,490.59
II. अन्य आय	22	118.44	170.56
III. कुल आय (I + II)		12,136.97	16,661.15
IV. व्यय			
उपभोग की गई सामग्री की लागत	23	6,173.41	9,905.82
व्यपार में स्टॉक की खरीद		-	-
तैयार माल की मालसूची में परिवर्तन	24	184.36	461.63
कर्मचारी लाभ व्यय	25	3,343.46	3,418.63
वित्त लागत	26	86.57	60.76
मूल्हास क्षति और परिशोधन व्यय	27	192.64	189.31
अन्य व्यय	28	3,826.45	3,373.85
कुल खर्च		13,806.89	17,410.00
V. अपवादात्मक मदों से पहले लाभ/(हानि) और कर (III-IV)		(1,669.92)	(748.85)
VI. जोड़े : अपवादात्मक मद		-	-
VII. अपवादात्मक मदों से पहले लाभ/(हानि) और कर		(1,669.92)	(748.85)
VIII. घटायें : कर व्यय	29		
1. वर्तमान कर		-	-
2. प्रावधान बदलाव		-	-
3. आस्थगित कर	29.1	(663.86)	97.39
कुल कर खर्च		(663.86)	97.39
IX. निरंतर परिचालन से अवधि के लिए लाभ/(हानि) (VII - VIII)		(1,006.06)	(846.24)
X. बंद परिचालन से लाभ/(हानि)		-	-
XI. बंद संचालन से कर खर्च		-	-
XII. बंद परिचालन से लाभ/(हानि)(कर पश्चात)(X - XI)		-	-
XIII. अवधि के लिए लाभ/(हानि)(IX + XII)		(1,006.06)	(846.24)
XIV. अन्य व्यापक आय		-	-
अ (i) वे मदें जिन्हें लाभ या हानि के लिए पुनः वर्गीकृत नहीं किया जायेगा		-	-
(अ) परिभाषित लाभ योजनाओं का पुनः मूल्यांकन	31.2	(3.93)	45.02
ब (i) आयकर से संबंधित मदें जिनको लाभ या हानि के लिए पुनः वर्गीकृत नहीं किया जाएगा	29.2	1.14	(13.11)
कुल अन्य व्यापक आय (XIV=अ (i)+ब(i))		(2.79)	31.91
XV. वर्ष के लिए कुल व्यापक आय (XIII+XIV)		(1,008.85)	(814.33)
XVI. प्रति इक्विटी शेयर आय	30		
(1) मूल (रुपये में)		(8.21)	(6.91)
(2) तनुकृत (रुपये में)		(8.21)	(6.91)

वित्तीय विवरणों के साथ नोट्स देखें (1-36)
हमारी समसंख्यक तारीख की अलग रिपोर्ट के अनुसार।

कृते वाई. चतुर्वेदी एण्ड कंपनी
सनदी लेखाकार
FRN 001912C
हस्ताक्षरित
(अविनाश खडेलवाल)
साझेदार
सदस्यता संख्या 078797
स्थान : जयपुर
दिनांक : 16.08.2023
यूडीआईएन : 23078797BHADGF4880

कृते एवं निदेशक मंडल की ओर से

हस्ताक्षरित
(मनीष शुक्ला)
निदेशक
डीआईएन : 09648291
हस्ताक्षरित
(अमित कुमार जैन)
कंपनी सचिव

हस्ताक्षरित
(राकेश चौपड़ा)
प्रबन्ध निदेशक
डीआईएन : 08732688
हस्ताक्षरित
(सुभाष अग्रवाल)
मुख्य वित्तीय अधिकारी



नकदी प्रवाह विवरण 31 मार्च, 2023 को समाप्त वर्ष के लिए

(सभी राशि लाख रु. में, जब तक अन्यथा न कहा जाए)

विवरण	31 मार्च, 2023 को समाप्त वर्ष	31 मार्च, 2022 को समाप्त वर्ष
अ. परिचालन गतिविधियों से नकदी प्रवाह		
वर्ष के लिए लाभ / (हानि)	(1,006.06)	(846.24)
समायोजन के लिए :		
आयकर खर्च, लाभ या हानि में मान्यता प्राप्त	(663.86)	97.39
डूबत के लिए प्रावधान	204.78	148.21
परिसंपत्तियां हटाई गई	-	5.50
वित्त लागत, लाभ या हानि में मान्यता प्राप्त	86.57	60.76
ब्याज आय, लाभ या हानि में मान्यता प्राप्त	(98.13)	(162.01)
मूल्यहास और परिशोधन	192.64	189.31
अशोध्य ऋण / सब्सिडी प्राप्त डूबत खाते में डालने योग्य	6.48	6.26
कार्यशील पूंजी में परिवर्तन के पूर्व परिचालन से उत्पन्न नकद	(1,277.58)	(500.82)
कार्यशील पूंजी में बदलाव:		
व्यापार प्राप्तियों में (वृद्धि) / घटौती	(1,052.87)	1,842.05
अन्य परिसंपत्तियों में (वृद्धि) / घटौती	125.78	(189.39)
मालसूची में (वृद्धि) / घटौती	50.39	194.89
व्यापार देय में वृद्धि / (घटौती)	521.84	197.93
प्रावधानों में वृद्धि / (घटौती)	183.58	221.99
अन्य देय में वृद्धि / (घटौती)	997.75	(1,163.65)
	826.47	1,103.82
परिचालन से उत्पन्न नकद	(451.11)	603.00
आयकर (भुगतान / प्राप्त रिफंड)	256.60	-
परिचालन गतिविधियों से उत्पन्न शुद्ध नकद	(194.51)	603.00
ब. निवेश गतिविधियों से नकद प्रवाह		
परिसंपत्ति, संयंत्र और उपकरण के लिए भुगतान	(8.90)	(2.09)
ब्याज आय	98.13	143.24
शुद्ध नकद (प्रयोग में ली) / निवेश गतिविधियों से उत्पन्न	89.23	141.15
स. वित्तीय गतिविधियों से नकद प्रवाह		
वित्त लागत का भुगतान	(86.57)	(60.76)
शुद्ध (प्रयोग में ली) / वित्तपोषण गतिविधियों से उत्पन्न	(86.57)	(60.76)
नकद तथा नकद समतुल्य में शुद्ध वृद्धि / (घटौती)	(191.85)	683.39
वर्ष के प्रारंभ में नकद एवं नकद समतुल्य*	1,550.46	867.07
वर्ष के अंत में नकद एवं नकद समतुल्य*	1,358.61	1,550.46

नकद और नगद समतुल्यों का मिलान

विवरण	31 मार्च, 2023 को समाप्त वर्ष	31 मार्च, 2022 को समाप्त वर्ष
नकदी प्रवाह विवरण के अनुसार नकद और नगद समतुल्य	1,358.61	1,550.46
अंतर	-	-
तुलन पत्र के अनुसार नकद और नकद समकक्ष (नोट संख्या 11 देखें)	1,358.61	1,550.46

*नकद और नगद समतुल्य में नोट 11 के अनुसार अन्य बैंक शेष शामिल हैं।

- उपरोक्त नकदी प्रवाह विवरण को "अप्रत्यक्ष पद्धति" के तैयार किया गया है, जैसा इंड एस 7 "नकद प्रवाही विवरण" में निर्धारित है।
- प्रस्तुति में एकरूपता के लिए जहां भी आवश्यक हो, पिछले वर्ष के आंकड़े पुनः समूहित किए गए हैं।
- कोषक ब्राह्म रोकड़ प्रवाह दर्शाता है।
- नकद और नकद समतुल्य में 13.69 लाख रुपये का अनुदान शामिल है जो सामान्य व्यावसायिक कार्यों में उपयोग के लिए उपलब्ध नहीं है।

वित्तीय विवरणों के साथ नोट्स देखें (1-36)
हमारी समसंख्यक तारीख की अलग रिपोर्ट के अनुसार।

कृते वाई. चतुर्वेदी एण्ड कंपनी
सनदी लेखाकार
FRN 001912C
हस्ताक्षरित
(अविनाश खंडेलवाल)
साझेदार
सदस्यता संख्या 078797
स्थान : जयपुर
दिनांक : 16.08.2023
यूडीआईएन : 23078797BHADGF4880

कृते एवं निदेशक मंडल की ओर से

हस्ताक्षरित
(मनीष शुक्ला)
निदेशक
डीआईएन : 09648291
हस्ताक्षरित
(अमित कुमार जैन)
कंपनी सचिव

हस्ताक्षरित
(राकेश चौपड़ा)
प्रबन्ध निदेशक
डीआईएन : 08732688
हस्ताक्षरित
(सुभाष अग्रवाल)
मुख्य वित्तीय अधिकारी



इक्विटी के परिवर्तनों का व्यक्तत्व

(सभी राशि लाख रु. में, जब तक अन्यथा न कहा जाए)

अ. इक्विटी शेयर पूंजी

1. 31 मार्च, 2023 को समाप्त वर्ष के लिए इक्विटी में परिवर्तन का विवरण

पिछली रिपोर्टिंग अवधि की शुरुआत में शेष राशि	पूर्व अवधि की त्रुटियों के कारण इक्विटी शेयर पूंजी में परिवर्तन	पिछली रिपोर्टिंग अवधि की शुरुआत में पुनर्कथित शेष राशि	पिछले वर्ष के दौरान इक्विटी शेयर पूंजी में परिवर्तन	पिछली रिपोर्टिंग अवधि के अंत में शेष राशि
1,225.00	-	-	-	1,225.00

2. 31 मार्च, 2022 को समाप्त वर्ष के लिए इक्विटी में परिवर्तन का विवरण

पिछली रिपोर्टिंग अवधि की शुरुआत में शेष राशि	पूर्व अवधि की त्रुटियों के कारण इक्विटी शेयर पूंजी में परिवर्तन	पिछली रिपोर्टिंग अवधि की शुरुआत में पुनर्कथित शेष राशि	पिछले वर्ष के दौरान इक्विटी शेयर पूंजी में परिवर्तन	पिछली रिपोर्टिंग अवधि के अंत में शेष राशि
1,225.00	-	-	-	1,225.00

वित्तीय विवरणों के साथ नोट्स देखें (1-36)

हमारी समसंख्यक तारीख की अलग रिपोर्ट के अनुसार।

कृते वाई. चतुर्वेदी एण्ड कंपनी
सनदी लेखाकार
FRN 001912C

हस्ताक्षरित
(अविनाश खंडेलवाल)
साझेदार
सदस्यता संख्या 078797
स्थान : जयपुर
दिनांक : 16.08.2023
यूडीआईएन : 23078797BHADGF4880

कृते एवं निदेशक मंडल की ओर से

हस्ताक्षरित
(मनीष शुक्ला)
निदेशक
डीआईएन : 09648291

हस्ताक्षरित
(अमित कुमार जैन)
कंपनी सचिव

हस्ताक्षरित
(राकेश चौपड़ा)
प्रबन्ध निदेशक
डीआईएन : 08732688

हस्ताक्षरित
(सुभाष अग्रवाल)
मुख्य वित्तीय अधिकारी

ब. अन्य इक्विटी

1. 31 मार्च, 2023 को समाप्त वर्ष के लिए अन्य इक्विटी में परिवर्तन का विवरण

	श्रेयर आवेदन राशि लंबित आवंटन	यौगिक वित्तीय साधनों का इक्विटी घटक	संचय और अधिशेष			अन्य संचय (प्रकृति निर्दिष्ट करें)	प्रतिधारित आय	अन्य व्यापक आय के माध्यम से देनदार साधन	अन्य व्यापक आय के माध्यम से इक्विटी साधन	कैशफ्लो हेजेज का प्रभावी हिस्सा	पुनर्मूल्यांकन अधिशेष	विदेशी ऑपरेशन के वित्तीय विवरणों के अनुवाद पर विनिमय अंतर	अन्य व्यापक आय की अन्य मद	वारंट के खिलाफ पैसा प्राप्त हिस्सा	कुल
			पूँजी संचय	प्रतिभूति प्रीमियम	सामान्य संचय										
(अ) वर्तमान रिपोर्टिंग अवधि की शुरुआत में शेष राशि	-	-	-	-	5,973.45	308.59	-	-	-	-	-	-	(212.65)	-	6,069.39
(ब) लेखांकन नीति या पूर्व अवधि की त्रुटियों में परिवर्तन	-	-	-	-	-	-	-	-	-	-	-	-	-	-	-
(स) वर्तमान रिपोर्टिंग अवधि की शुरुआत में पुनर्कथित शेष राशि	-	-	-	-	-	-	-	-	-	-	-	-	-	-	-
(द) चालू वर्ष के लिए कुल व्यापक आय	-	-	-	-	-	-	-	-	-	-	-	-	(2.79)	-	(2.79)
(ए) लामांश	-	-	-	-	-	-	-	-	-	-	-	-	-	-	-
(र) प्रतिधारित आय में स्थानांतरण	-	-	-	-	(1,000.00)	1,000.00	-	-	-	-	-	-	-	-	-
(ह) कोई अन्य परिवर्तन (निर्दिष्ट किया जाना है) वर्ष के लिए लाम/हानि	-	-	-	-	-	(1,006.06)	-	-	-	-	-	-	-	-	(1,006.06)
(ल) वर्तमान रिपोर्टिंग अवधि में शेष	-	-	-	-	-	-	-	-	-	-	-	-	-	-	-
	-	-	-	-	4,973.45	302.53	-	-	-	-	-	-	(215.44)	-	5,060.54

वित्तीय विवरणों के साथ नोट्स देखें (1-36)

2. 31 मार्च, 2022 को समाप्त वर्ष के लिए अन्य इक्विटी में परिवर्तन का विवरण

	श्रेयर आवेदन राशि लंबित आवंटन	यौगिक वित्तीय साधनों का इक्विटी घटक	संचय और अधिशेष			अन्य संचय (प्रकृति निर्दिष्ट करें)	प्रतिधारित आय	अन्य व्यापक आय के माध्यम से देनदार साधन	अन्य व्यापक आय के माध्यम से इक्विटी साधन	कैशफ्लो हेजेज का प्रभावी हिस्सा	पुनर्मूल्यांकन अधिशेष	विदेशी ऑपरेशन के वित्तीय विवरणों के अनुवाद पर विनिमय अंतर	अन्य व्यापक आय की अन्य मद	वारंट के खिलाफ पैसा प्राप्त हिस्सा	कुल
			पूँजी संचय	प्रतिभूति प्रीमियम	सामान्य संचय										
(अ) वर्तमान रिपोर्टिंग अवधि की शुरुआत में शेष राशि	-	-	-	-	6,823.45	304.83	-	-	-	-	-	-	(244.56)	-	6,883.72
(ब) लेखांकन नीति या पूर्व अवधि की त्रुटियों में परिवर्तन	-	-	-	-	-	-	-	-	-	-	-	-	-	-	-
(स) वर्तमान रिपोर्टिंग अवधि की शुरुआत में पुनर्कथित शेष राशि	-	-	-	-	-	-	-	-	-	-	-	-	-	-	-
(द) चालू वर्ष के लिए कुल व्यापक आय	-	-	-	-	-	-	-	-	-	-	-	-	31.91	-	31.91
(ए) लामांश	-	-	-	-	-	-	-	-	-	-	-	-	-	-	-
(र) प्रतिधारित आय में स्थानांतरण	-	-	-	-	(850.00)	850.00	-	-	-	-	-	-	-	-	-
(ह) कोई अन्य परिवर्तन (निर्दिष्ट किया जाना है) वर्ष के लिए लाम/हानि	-	-	-	-	-	(846.24)	-	-	-	-	-	-	-	-	(846.24)
(ल) वर्तमान रिपोर्टिंग अवधि में शेष	-	-	-	-	-	-	-	-	-	-	-	-	-	-	-
	-	-	-	-	5,973.45	308.59	-	-	-	-	-	-	(212.65)	-	6,069.39

वित्तीय विवरणों के साथ नोट्स देखें (1-36)

हमारी समसंख्यक तारीख की अलग रिपोर्ट के अनुसार।

कृते वाई. चतुर्वेदी एण्ड कंपनी
सनदी लेखाकार
FRN 001912C

हस्ताक्षरित
(अविनाश खंडेलवाल)
साझेदार
सदस्यता संख्या 078797
स्थान : जयपुर
दिनांक : 16.08.2023
यूडीआईएन : 23078797BHADGF4880

कृते एवं निदेशक मंडल की ओर से

हस्ताक्षरित
(मनीष शुक्ला)
निदेशक
डीआईएन : 09648291

हस्ताक्षरित
(अमित कुमार जैन)
कंपनी सचिव

हस्ताक्षरित
(राकेश चौपड़ा)
प्रबन्ध निदेशक
डीआईएन : 08732688

हस्ताक्षरित
(सुभाष अग्रवाल)
मुख्य वित्तीय अधिकारी

31 मार्च, 2023 को समाप्त हुए वर्ष के लिए वित्तीय विवरणों का हिस्सा बनने वाली सामान्य सूचना और महत्वपूर्ण लेखांकन नीतियां

1. सामान्य जानकारी

राजस्थान इलेक्ट्रॉनिक्स एण्ड इन्स्ट्रुमेन्ट्स लिमिटेड, जयपुर (रील) भारत में निगमित और अधिवासित है, जिसका पंजीकृत कार्यालय 2, कनकपुरा औद्योगिक क्षेत्र, सिरसी रोड़, जयपुर में है। कंपनी भारत सरकार (51% हिस्सेदारी) और राजस्थान सरकार के बीच राजस्थान राज्य औद्योगिक विकास और निवेश निगम लिमिटेड, जयपुर (रीको) के माध्यम से 49% की हिस्सेदारी के साथ एक संयुक्त उपक्रम है।

कंपनी की स्थापना 12 जून 1981 को हुई थी और यह भारत सरकार के भारी उद्योग मंत्रालय के प्रशासनिक नियंत्रण में आती है और एक मिनी रत्न पीएसयू है। रील पवन ऊर्जा, सूचना प्रौद्योगिकी, औद्योगिक इलेक्ट्रॉनिक्स और इलेक्ट्रिक वाहन चार्जिंग स्टेशन में मामूली रुचि के साथ इलेक्ट्रॉनिक मिल्क एनेलाइजर और सौर ऊर्जा उपकरण के व्यवसाय में है।

2. हाल की लेखा घोषणाएं

कारपोरेट कार्य मंत्रालय ("एमसीए") नए मानकों या मौजूदा मानकों में संशोधनों को अधिसूचित करता है। अधिसूचित किए गए संशोधन इस अवधि के दौरान कंपनी पर लागू नहीं होंगे। कंपनी अधिनियम, 2013 की अनुसूची III की आवश्यकता के अनुसार वित्तीय विवरण तैयार किए गए हैं और तदनुसार वित्तीय विवरणों में आंकड़े (राशि) को लाख रुपये में लिए गए हैं।

3. महत्वपूर्ण लेखा नीतियां

प्रमुख लेखा नीतियां नीचे निर्धारित की गई हैं:

3.1 अनुपालन का विवरण

वित्तीय विवरण समय-समय पर संशोधित कंपनी (भारतीय लेखा मानक) नियम, 2015 के तहत अधिसूचित भारतीय लेखा मानक ("इंड एस") के अनुसार तैयार किए गए हैं।

3.2 तैयारी और प्रस्तुति का आधार

वित्तीय विवरण भारतीय लेखा मानकों ('इंड एस') के अनुसार तैयार किए गए हैं, जिसमें समय-समय पर संशोधित कंपनी अधिनियम, 2013 के प्रासंगिक प्रावधानों के तहत अधिसूचित नियम भी शामिल हैं।

निम्नलिखित परिसंपत्तियों और दायित्वों को छोड़कर, जिनकी उचित मूल्य पर गणना की गई है, वित्तीय विवरण ऐतिहासिक लागत के आधार पर तैयार किए गए हैं :

- कुछ वित्तीय परिसंपत्तियां और दायित्व,
- परिभाषित लाभ योजनाएं – योजना परिसंपत्तियां वित्तीय विवरण एक्रुअल और गोइंग कन्सर्न के आधार पर

तैयार किए गए हैं। लेखांकन नीतियां वित्तीय विवरणों में प्रस्तुत सभी अवधियों पर लगातार लागू होती हैं।

वर्तमान और गैर-वर्तमान वर्गीकरण : कंपनी वर्तमान/ गैर-वर्तमान वर्गीकरण के आधार पर परिसंपत्तियों और दायित्वों को तुलन पत्र में प्रस्तुत करती है।

किसी परिसंपत्ति को चालू तब माना जाता है जब वह –

- सामान्य परिचालन चक्र में प्राप्त होने की उम्मीद है या बेचने या उपभोग करने का इरादा है
- मुख्य रूप से व्यापार के उद्देश्य से रखी हुई है
- रिपोर्टिंग अवधि के बाद बारह महीनों के भीतर वसूली होने की उम्मीद है, या
- नकद या नकद समतुल्य, जब तक कि रिपोर्टिंग अवधि के बाद कम से कम बारह महीनों के लिए किसी दायित्व का निपटान करने के लिए विनिमय या उपयोग करने पर प्रतिबंध न हो।

अन्य सभी परिसंपत्तियों को गैर-वर्तमान के रूप में वर्गीकृत किया गया है।

कोई दायित्व तब चालू होता है जब :

- इसके सामान्य परिचालन चक्र में व्यवस्थित होने की उम्मीद है;
- यह मुख्य रूप से ट्रेडिंग के उद्देश्य से रखी हुई है;
- इसका निपटान रिपोर्टिंग अवधि के बाद बारह महीनों के भीतर किया जाना है, या
- रिपोर्टिंग अवधि के बाद कम से कम बारह महीने के लिए दायित्व के निपटान को स्थगित करने का कोई बिना शर्त अधिकार नहीं है।

कंपनी अन्य सभी दायित्वों को गैर-चालू दायित्वों के रूप में वर्गीकृत करती है।

आस्थगित कर परिसंपत्तियों और दायित्वों को गैर-चालू परिसंपत्तियां और दायित्वों के रूप में वर्गीकृत किया गया है।

3.3 अनुमानों का उपयोग

इंड एस के अनुरूप वित्तीय विवरण तैयार करने के लिए प्रबंधन को अनुमान, निर्णय और धारणा बनाने की आवश्यकता होती है। ये अनुमान, निर्णय और धारणाएं लेखांकन नीतियों के अनुप्रयोग और परिसंपत्तियों और दायित्वों की रिपोर्ट की गई मात्रा, वित्तीय विवरणों की तारीख पर आकस्मिक परिसंपत्तियों और दायित्वों के खुलासे और अवधि के दौरान राजस्व और व्यय की रिपोर्ट की गई मात्रा को प्रभावित करते हैं। उपयोग किए गए

प्रमुख लेखांकन अनुमानों को इन वित्तीय विवरणों में प्रासंगिक आय/व्यय औरध्या परिसंपत्ति/दायित्व मद के अंतर्गत वर्णित किया गया है। प्रबंधन का मानना है कि इन वित्तीय विवरणों की तैयारी में उपयोग किए गए अनुमान विवेकपूर्ण और उचित हैं। वास्तविक परिणाम इन अनुमानों से भिन्न हो सकते हैं।

3.4 संपत्ति, संयंत्र और उपकरण

कंपनी द्वारा अर्जित संपत्ति, संयंत्र और उपकरण को अधिग्रहण लागत पर सूचित किया जाता है, जिसमें संचित मूल्यह्रास और क्षति हानि, यदि कोई हो, के लिए कटौती शामिल है। अधिग्रहण लागत में खरीद मूल्य (वापसी योग्य करों को छोड़कर) और व्यय, जैसे डिलीवरी और हैंडलिंग लागत, स्थापना, कानूनी सेवाएं और परामर्श सेवाएं शामिल हैं, जो सीधे संपत्ति को साइट पर लाने और इसके इच्छित उपयोग के लिए काम करने की स्थिति में सीधे जिम्मेदार हैं। बाद की लागतों को परिसंपत्ति की वहन राशि में शामिल किया जाता है, केवल तभी जब यह संभव हो कि वस्तु से जुड़े भविष्य के आर्थिक लाभ कंपनी को प्राप्त होंगे और वस्तु की लागत की विश्वसनीय रूप से गणना की जा सकती है। अन्य सभी मरम्मत और रखरखाव का शुल्क उस अवधि के दौरान लाभ-हानि विवरण में दिखाया जाता है, जिसमें वे खर्च किए गए थे।

फ्री होल्ड जमीन मूल्यहासि नहीं है। पट्टे की अवधि के दौरान पट्टे की भूमि का परिशोधन किया जाता है।

मूल्यह्रास को मान्यता दी जाती है ताकि कंपनी अधिनियम 2013 की अनुसूची II में निर्दिष्ट सीधी रेखा पद्धति का उपयोग करके उनके उपयोगी जीवन पर उनके अवशिष्ट मूल्यों को घटाकर लागत को बट्टे खाते में डाला जा सके। प्रत्येक रिपोर्टिंग अवधि के अंत में अनुमानित उपयोगी जीवन, अवशिष्ट मूल्यों और मूल्यह्रास पद्धति की समीक्षा की जाती है, जिसमें संभावित आधार पर अनुमान में किसी भी बदलाव के प्रभाव को शामिल किया जाता है। 5,000 रुपये या उससे कम लागत वाली संपत्ति खरीद के वर्ष में पूरी तरह से मूल्यह्रास हो जाती है।

संपत्ति, संयंत्र और उपकरण की वस्तु को निपटान पर या जब संपत्ति के निरंतर उपयोग से भविष्य में कोई आर्थिक लाभ उत्पन्न होने की उम्मीद नहीं है, तो इसे अमान्य कर दिया जाता है। संपत्ति, संयंत्र और उपकरण के किसी मद के निपटान या कार्यमुक्ति पर होने वाले किसी भी लाभ या हानि को बिक्री आय और परिसंपत्ति की वहन राशि के बीच अंतर के रूप में निर्धारित किया जाता है और लाभ-हानि विवरण में पहचाना जाता है।

संपत्ति, संयंत्र और उपकरण जो तुलन पत्र की तारीख तक इच्छित उपयोग के लिए तैयार नहीं हैं, उन्हें

“पूंजीगत कार्य-प्रगति पर” के रूप में खुलासा किया गया है।

3.5 अमूर्त संपत्तियां

अमूर्त संपत्तियों को अधिग्रहण की लागत पर वसूली योग्य करों, व्यापार छूट और छूट को घटाकर संचित परिशोधन/कमी और हानि हानि, यदि कोई हो, के आधार पर बताया गया है। ऐसी लागत में खरीद मूल्य, उधार लेने की लागत और इच्छित उपयोग के लिए परिसंपत्ति को उसकी कार्यशील स्थिति में लाने के लिए सीधे तौर पर जिम्मेदार कोई भी लागत शामिल होती है।

बाद की लागतों को परिसंपत्ति की वहन राशि में शामिल किया जाता है या एक अलग परिसंपत्ति के रूप में मान्यता दी जाती है, जैसा उचित हो, केवल तभी जब यह संभव हो कि मद से जुड़े भविष्य के आर्थिक लाभ कंपनी को प्रवाहित होंगे और लागत गणना विश्वसनीय रूप से की जा सकती है।

अमूर्त संपत्तियों के उपयोगी जीवन का मूल्यांकन या तो सीमित या अनिश्चित के रूप में किया जाता है। परिमित-जीवन अमूर्त परिसंपत्तियों का परिशोधन उनके अपेक्षित उपयोगी जीवन की अवधि में सीधी रेखा के आधार पर किया जाता है।

एक पहचान योग्य अमूर्त संपत्ति का अनुमानित उपयोगी जीवन अप्रचलन, मांग, प्रतिस्पर्धा और अन्य आर्थिक कारकों (जैसे उद्योग की स्थिरता और ज्ञात तकनीकी प्रगति) और परिसंपत्ति से अपेक्षित भविष्य के नकदी प्रवाह को प्राप्त करने के लिए आवश्यक रखरखाव व्यय का स्तर सहित कई कारकों पर आधारित है।

प्रत्येक वित्तीय वर्ष के अंत में परिशोधन अवधि और परिमित-जीवन अमूर्त संपत्तियों के लिए परिशोधन विधि की समीक्षा की जाती है और यदि उपयुक्त हो तो संभावित रूप से समायोजित किया जाता है।

किसी अमूर्त परिसंपत्ति की अमान्यता से उत्पन्न होने वाले लाभ या हानि को शुद्ध निपटान आय और परिसंपत्ति की वहन राशि के बीच अंतर के रूप में गणना की जाती है और संपत्ति की मान्यता समाप्त होने पर लाभ-हानि विवरण में पहचाना जाता है।

अनुसंधान लागत व्यय के रूप में खर्च की जाती है। सॉफ्टवेयर उत्पाद विकास लागत तब तक खर्च की जाती है जब तक कि परियोजना की तकनीकी और वाणिज्यिक व्यवहार्यता प्रदर्शित नहीं की जाती है, भविष्य में आर्थिक लाभ संभावित हैं, कंपनी के पास सॉफ्टवेयर को पूरा करने और उपयोग करने या बेचने का इरादा और क्षमता है तथा लागत की विश्वसनीय रूप से गणना की जा सकती है। जिन लागतों को पूंजीकृत किया जा

सकता है उनमें सामग्री की लागत, प्रत्यक्ष श्रम, ओवरहेड लागत शामिल हैं जो सीधे तौर पर परिसंपत्ति को उसके इच्छित उपयोग के लिए तैयार करने के लिए जिम्मेदार हैं।

3.6 साख के अलावा मूर्त और अमूर्त परिसंपत्तियों की क्षति

प्रत्येक रिपोर्टिंग अवधि के अंत में, कंपनी अपने संपत्ति, संयंत्र और उपकरण तथा अमूर्त संपत्तियों या परिसंपत्तियों के समूह, जिसे कैश जनरेटिंग यूनिट (सीजीयू) कहा जाता है, की वहन राशि की समीक्षा करती है ताकि यह निर्धारित किया जा सके कि क्या कोई संकेत है कि उन परिसंपत्तियों की क्षति हानि का सामना करना पड़ा है। यदि ऐसा कोई संकेत मौजूद है, तो क्षति हानि (यदि कोई हो) की सीमा निर्धारित करने के लिए किसी परिसंपत्ति या सीजीयू की वसूली योग्य राशि का अनुमान लगाया गया है। जब किसी व्यक्तिगत परिसंपत्ति की वसूली योग्य राशि का अनुमान लगाना संभव नहीं होता है, तो कंपनी उस सीजीयू की वसूली योग्य राशि का अनुमान लगाती है जिससे परिसंपत्ति संबंधित है।

क्षति हानि को लाभ-हानि विवरण में उस सीमा तक पहचाना जाता है, जब परिसंपत्ति की वहन राशि उसकी वसूली योग्य राशि से अधिक हो जाती है। वसूली योग्य राशि किसी परिसंपत्ति के निपटान की लागत और उपयोग में मूल्य को घटाकर उसके उचित से अधिक है। उपयोग में आने वाला मूल्य अनुमानित भविष्य के नकदी प्रवाह पर आधारित होता है, जिसे कर-पूर्व छूट दर का उपयोग करके उनके वर्तमान मूल्य पर छूट दी जाती है जो धन के समय मूल्य और परिसंपत्तियों के लिए विशिष्ट जोखिम के वर्तमान बाजार आकलन को दर्शाता है।

अनिश्चित उपयोगी जीवन वाली अमूर्त परिसंपत्तियों और उपयोग के लिए अभी तक उपलब्ध न होने वाली अमूर्त परिसंपत्तियों का हर वर्ष क्षति के लिए परीक्षण किया जाता है, या जब भी कोई संकेत मिलता है कि संपत्ति क्षतिग्रस्त हो सकती है।

पहले से मान्यता प्राप्त क्षति हानि को केवल तभी उलट किया जाता है जब पिछली क्षति हानि की पहचान के बाद से परिसंपत्ति की वसूली योग्य राशि निर्धारित करने के लिए उपयोग की जाने वाली धारणाओं में कोई बदलाव हुआ हो। उलटाव सीमित है ताकि परिसंपत्ति की वहन राशि इसकी वसूली योग्य राशि से अधिक न हो, न ही निर्धारित की गई वहन राशि से अधिक हो, मूल्यह्रास को छोड़कर, यदि पिछले वर्षों में परिसंपत्ति के लिए कोई क्षति हानि नहीं पहचानी गई थी।

इस तरह के उलटाव को लाभ-हानि विवरण में मान्यता दी जाती है जब तक कि परिसंपत्ति को पुनर्मूल्यांकित

राशि पर नहीं ले जाया जाता है, उस स्थिति में, उलटाव को पुनर्मूल्यांकन वृद्धि के रूप में माना जाता है।

3.7 इन्वेंट्री

इन्वेंट्री का मूल्य कम लागत और शुद्ध वसूली योग्य मूल्य पर पर किया जाता है। हालांकि, इन्वेंट्री के उत्पादन में उपयोग के लिए रखी गई सामग्री और अन्य वस्तुओं को लागत से नीचे नहीं लिखा जाता है, यदि तैयार उत्पाद जिसमें उन्हें शामिल किया जाएगा, लागत पर या उससे अधिक पर बेचे जाने की उम्मीद है। लागत की गणना फीफो आधार पर की जाती है, तैयार माल की लागत और कार्य-प्रगति में खरीद की सभी लागत, रूपांतरण लागत और इन्वेंट्री को उनके वर्तमान स्थान और स्थिति में लाने में होने वाली अन्य लागत शामिल होती है।

इन्वेंट्री की लागत में रूपांतरण की सभी लागत और उन्हें उनके संबंधित वर्तमान स्थान और स्थिति में लाने में होने वाली अन्य लागत शामिल होती है और फीफो पद्धति के आधार पर इसका मूल्यांकन किया जाता है।

शुद्ध वसूली योग्य मूल्य व्यवसाय के सामान्य क्रम में अनुमानित बिक्री मूल्य है, जिसमें पूरा होने की अनुमानित लागत और बिक्री करने के लिए आवश्यक अनुमानित लागत कम होती है।

जिस इन्वेंट्री में वित्तीय वर्ष के दौरान खरीद / बिक्री / खपत का कोई लेनदेन नहीं हुआ, उसे नॉन मूविंग इन्वेंट्री के रूप में वर्गीकृत किया गया है, जबकि जिन इन्वेंट्री में 20% से कम लेनदेन हुआ है, उन्हें स्लो मूविंग इन्वेंट्री के रूप में वर्गीकृत किया गया है। इन इन्वेंट्री की पहचान वर्ष के अंत में की जाती है और तदनुसार इसके मूल्य के बीस प्रतिशत तक कम किया जाता है। हालांकि, यदि वसूली योग्य मूल्य वास्तविक लागत से अधिक है, तो कोई प्रभाव नहीं पड़ता है।

3.8 राजस्व मान्यता

- इंड एस 115 के अनुसार जो यह निर्धारित करने के लिए एक व्यापक रूपरेखा स्थापित करता है कि राजस्व को कितना और कब मान्यता दी जानी है।
- कंपनी ग्राहकों के साथ अनुबंधों से राजस्व की पहचान करती है जब वह ग्राहक को वादा किया गया सामान या सेवा स्थानांतरित करके प्रदर्शन दायित्व को पूरा करती है। राजस्व को संतुष्ट प्रदर्शन दायित्व लिए आवंटित लेनदेन मूल्य की सीमा तक पहचाना जाता है। निष्पादन दायित्व समय के साथ पूरा होता है जब किसी ग्राहक को परिसंपत्ति (वस्तु या सेवा) के नियंत्रण का हस्तांतरण समय के साथ किया जाता है और अन्य मामलों में, निष्पादन दायित्व एक समय में पूरा होता है। समय के साथ निष्पादन दायित्व के लिए, राजस्व

मान्यता निष्पादन दायित्व की पूर्ण संतुष्टि की दिशा में प्रगति की गणना कर राजस्व की पहचान की जाती है।

- राजस्व को लेनदेन मूल्य के आधार पर गणना की जाती है, जो ग्राहक के साथ अनुबंध में निर्दिष्ट वॉल्यूम छूट, सेवा स्तर क्रेडिट, प्रदर्शन बोनस, मूल्य रियायतें और प्रोत्साहन, यदि कोई हो, के लिए समायोजित किया जाता है। राजस्व में ग्राहकों से वसूला गया कर भी शामिल नहीं है।
- लेनदेन मूल्य वह प्रतिफल राशि है जिसके लिए कंपनी अपेक्षा करती है कि वह किसी तीसरे पक्ष की ओर से एकत्र की गई राशि को छोड़कर किसी ग्राहक को सामान या सेवाएं हस्तांतरित करने के बदले में हकदार होगी। परिवर्तनीय विचार का अनुमान अपेक्षित मूल्य पद्धति या किसी दिए गए परिस्थिति में उपयुक्त संभावित राशि का उपयोग करके लगाया जाता है। ग्राहक के साथ सहमत भुगतान शर्तें व्यावसायिक प्रथा के अनुसार होती हैं और वित्तपोषण घटक, यदि महत्वपूर्ण हो, तो लेनदेन मूल्य से अलग किया जाता है और ब्याज आय के रूप में हिसाब लगाया जाता है।
- माल की बिक्री से प्राप्त राजस्व को तब मान्यता दी जाती है जब माल में स्वामित्व के सभी महत्वपूर्ण जोखिम और पुरस्कार अनुबंध की शर्तों के अनुसार खरीदार को हस्तांतरित कर दिए जाते हैं, माल के साथ कोई निरंतर प्रबंधकीय भागीदारी नहीं होती है और राजस्व की राशि को विश्वसनीय रूप से गणना की जा सकती है। कंपनी आमतौर पर स्वामित्व से जुड़ी एक हद तक हस्तांतरित माल पर कोई प्रभावी नियंत्रण नहीं रखती है और माल की बिक्री से प्राप्त होने वाले प्रतिफल की राशि के संबंध में कोई महत्वपूर्ण अनिश्चितता मौजूद नहीं है। राजस्व को किसी भी व्यापार छूट, मात्रा छूट और सरकार की ओर से एकत्र किए गए किसी भी कर या शुल्क की कटौती के बाद प्राप्त या प्राप्य प्रतिफल के उचित मूल्य पर गणना की जाती है, जो बिक्री पर लगाया जाता है जैसे माल और सेवा कर आदि।
- प्रदान की गई सेवाओं से राजस्व की पहचान ग्राहकों के साथ समझौतों/व्यवस्थाओं के आधार पर की जाती है, समय के साथ रिपोर्टिंग अवधि में प्रदर्शन दायित्वों की पूर्ण संतुष्टि की दिशा में प्रगति की गणना कर और राजस्व की राशि को विश्वसनीय रूप से गणना की जा सकती है।

राजस्व निर्धारण में महत्वपूर्ण निर्णयों का उपयोग

- ग्राहकों के साथ कंपनी के अनुबंधों में एक ग्राहक को कई उत्पाद और सेवाएं हस्तांतरित करने के वादे

शामिल हो सकते हैं। कंपनी अनुबंध में वादा किए गए उत्पादों/सेवाओं का मूल्यांकन करती है और अनुबंध में विशिष्ट प्रदर्शन दायित्वों की पहचान करती है। विशिष्ट प्रदर्शन दायित्व की पहचान में डिलिवरेबल्स और ऐसे डिलिवरेबल्स से स्वतंत्र रूप से लाभ उठाने के लिए ग्राहक की क्षमता का निर्धारण करने का निर्णय शामिल है।

- कंपनी प्रदर्शन दायित्व के लिए उचित स्टैंडअलोन बिक्री मूल्य निर्धारित करने के लिए निर्णय का उपयोग करती है। कंपनी अनुबंध में वादा किए गए प्रत्येक विशिष्ट उत्पाद या सेवा के सापेक्ष स्टैंडअलोन बिक्री मूल्य के आधार पर प्रत्येक प्रदर्शन दायित्व के लिए लेनदेन मूल्य आवंटित करती है। जहां स्टैंडअलोन बिक्री मूल्य देखने योग्य नहीं हैं, कंपनी प्रत्येक विशिष्ट प्रदर्शन दायित्व के लिए लेनदेन मूल्य आवंटित करने के लिए अपेक्षित लागत प्लस मार्जिन दृष्टिकोण का उपयोग करती है।
- कंपनी यह निर्धारित करने में निर्णय लेती है कि प्रदर्शन दायित्व एक समय में संतुष्ट है या समय की अवधि में। कंपनी संकेतकों पर विचार करती है जैसे सेवाएं प्रदान किए जाने पर ग्राहक लाभ का उपभोग कैसे करता है या परिसंपत्ति के निर्माण के दौरान उसे कौन नियंत्रित करता है या ऐसे उत्पाद या सेवा के आज तक के प्रदर्शन और वैकल्पिक उपयोग के लिए भुगतान के लागू करने योग्य अधिकार का अस्तित्व, महत्वपूर्ण जोखिमों और पुरस्कारों का हस्तांतरण ग्राहक को, ग्राहक द्वारा डिलीवरी की स्वीकृति, आदि।

ब्याज आय

वित्तीय परिसंपत्तियों से ब्याज आय को प्रभावी ब्याज दर पद्धति का उपयोग करके पहचाना जाता है।

3.9 कर्मचारी हितलाभ

• सेवानिवृत्ति लाभ लागत और समाप्ति हितलाभ

परिभाषित योगदान सेवानिवृत्ति लाभ योजनाओं के भुगतान को व्यय के रूप में मान्यता दी जाती है जब कर्मचारियों ने उन्हें योगदान का हकदार बनाने वाली सेवा प्रदान की है।

परिभाषित लाभ सेवानिवृत्ति लाभ योजनाओं के लिए, लाभ प्रदान करने की लागत अनुमानित यूनिट क्रेडिट पद्धति का उपयोग करके निर्धारित की जाती है, जिसमें प्रत्येक वार्षिक रिपोर्टिंग अवधि के अंत में बीमांकिक मूल्यांकन किया जाता है। पुनःगणना, जिसमें बीमांकिक लाभ और हानि शामिल है, परिसंपत्ति सीमा में परिवर्तन का प्रभाव (यदि लागू हो) और योजना परिसंपत्तियों पर रिटर्न (शुद्ध ब्याज को छोड़कर), तुलन पत्र में उस

अवधि में अन्य व्यापक आय में मान्यता प्राप्त शुल्क या क्रेडिट के साथ तत्काल परिलक्षित होता है जिस अवधि में वे घटित होते हैं। अन्य व्यापक आय में मान्यता प्राप्त पुनःगणना तुरंत बरकरार रखी गई कमाई में परिलक्षित होता है और इसे लाभ या हानि के लिए पुनर्वर्गीकृत नहीं किया जाएगा।

योजना संशोधन की अवधि में पिछली सेवा लागत को लाभ या हानि में पहचाना जाता है। शुद्ध परिभाषित लाभ दायित्व या परिसंपत्ति पर अवधि की शुरुआत में छूट दर लागू करके शुद्ध ब्याज की गणना की जाती है।

परिभाषित हितलाभ लागतों को निम्नानुसार वर्गीकृत किया गया है:

- सेवा लागत (वर्तमान सेवा लागत, पिछली सेवा लागत, साथ ही कटौती पर लाभ और हानि सहित) और
- शुद्ध ब्याज व्यय या आय तथा
- पुनःगणना

कंपनी 'कर्मचारी लाभ व्यय' लाइन आइटम में लाभ या हानि में परिभाषित लाभ लागत के पहले दो घटकों को प्रस्तुत करती है। कटौती लाभ और हानियों को पिछली सेवा लागत के रूप में दिखाया जाता है।

तुलन पत्र में पहचाने गए सेवानिवृत्ति लाभ दायित्व कंपनी की परिभाषित लाभ योजनाओं में वास्तविक घाटे या अधिशेष का प्रतिनिधित्व करता है। इस गणना से उत्पन्न कोई भी अधिशेष योजनाओं से रिफंड या योजनाओं में भविष्य के योगदान में कटौती के रूप में उपलब्ध किसी भी आर्थिक लाभ के वर्तमान मूल्य तक सीमित है। समाप्ति लाभ के लिए दायित्व को उस समय से पहले पहचाना जाता है जब इकाई समाप्ति लाभ के प्रस्ताव को अब वापस नहीं ले सकती है और जब इकाई किसी भी संबंधित पुनर्गठन लागत को पहचानती है।

• अल्पकालीन और अन्य दीर्घकालीन कर्मचारी लाभ

कर्मचारियों द्वारा प्रदान की जाने वाली सेवाओं के बदले भुगतान की जाने वाली अपेक्षित अल्पकालिक कर्मचारी लाभों की बिना छूट वाली राशि को उस अवधि के दौरान व्यय के रूप में मान्यता दी जाती है जब कर्मचारी सेवाएं प्रदान करते हैं। अन्य दीर्घकालिक कर्मचारी लाभों के संबंध में मान्यता प्राप्त दायित्वों को रिपोर्टिंग तिथि तक कर्मचारियों द्वारा प्रदान की गई सेवाओं के संबंध में कंपनी द्वारा किए जाने वाले अनुमानित भविष्य के नकदी बहिर्वाह के वर्तमान मूल्य पर गणना की जाती है।

3.10 वित्तीय साधन

वित्तीय परिसंपत्तियां:

वित्तीय परिसंपत्तियों को जब पहचाना जाता है जब

कंपनी दस्तावेज के संविदात्मक प्रावधानों के लिए एक पक्ष बन जाती है।

प्रारंभिक मान्यता पर, वित्तीय परिसंपत्ति को उचित मूल्य पर मान्यता दी जाती है, वित्तीय परिसंपत्तियों के मामले में जिन्हें लाभ और हानि (FVTPL) के माध्यम से उचित मूल्य पर मान्यता दी जाती है, इसकी लेनदेन लागत को लाभ-हानि विवरण में मान्यता दी जाती है। अन्य मामलों में, लेनदेन लागत को वित्तीय परिसंपत्तियों के उचित मूल्य में समायोजित किया जाता है।

वित्तीय परिसंपत्तियों को इस प्रकार वर्गीकृत किया गया है:

- कर्ज चुकाने की लागत
- लाभ और हानि के माध्यम से उचित मूल्य (FVTPL)
- अन्य व्यापक आय के माध्यम से उचित मूल्य (FVOCI)

वित्तीय परिसंपत्तियों को उनकी मान्यता के बाद पुनर्वर्गीकृत नहीं किया जाता है, सिवाय इसके कि उस अवधि के दौरान कंपनी वित्तीय परिसंपत्तियों के प्रबंधन के लिए अपने व्यवसाय मॉडल को बदलती है।

व्यापार प्राप्तियां और ऋण :

व्यापार प्राप्तियां और ऋण को शुरू में उचित मूल्य पर पहचाना जाता है। इसके बाद, इन परिसंपत्तियों को प्रभावी ब्याज दर (EIR) विधि का उपयोग करके किसी भी अपेक्षित क्रेडिट हानियों के बिना परिशोधित लागत पर रखा जाता है। EIR वह दर है जो वित्तीय साधन के अपेक्षित जीवन के माध्यम से अनुमानित भविष्य की नकद आय में छूट देती है। संदिग्ध देनदारों के लिए 3 वर्ष से अधिक तथा 4 वर्ष तक बकाया पर 10% की दर से, 4 वर्ष से अधिक और 5 वर्ष तक के बकाया पर 20% की दर से और 5 वर्ष से अधिक के बकाया पर 30% की दर से प्रावधान किया गया है।

देनदार विलेख :

देनदार विलेखों को शुरू में परिशोधन लागत, अन्य व्यापक आय ('FVOCI') के माध्यम से उचित मूल्य या लाभ या हानि के माध्यम से उचित मूल्य ('FVTPL') के आधार पर मान्यता समाप्त होने तक गणना की जाती है;

- (i) वित्तीय परिसंपत्तियों के प्रबंधन के लिए इकाई का व्यवसाय मॉडल और
- (ii) वित्तीय परिसंपत्ति की संविदागत नकदी प्रवाह विशेषताएं

(अ) परिशोधित लागत पर गणना :

वित्तीय परिसंपत्तियां जो एक व्यवसाय मॉडल के भीतर रखी जाती हैं, जिसका उद्देश्य संविदात्मक नकदी प्रवाह को एकत्र करने के लिए वित्तीय संपत्तियों को धारण करना है जो केवल मूलधन और ब्याज का भुगतान है,

बाद में प्रभावी ब्याज दर ('EIR') विधि का उपयोग कर परिशोधन लागत पर क्षति हानि, यदि कोई हो, करके गणना की जाती है।

EIR का परिशोधन और क्षति से उत्पन्न होने वाली हानि, यदि कोई हो, को लाभ-हानि विवरण में मान्यता दी गई है।

(ब) अन्य व्यापक आय के माध्यम से उचित मूल्य पर गणना :

वित्तीय परिसंपत्तियां जो एक व्यवसाय मॉडल के भीतर होती हैं, जिसका उद्देश्य वित्तीय परिसंपत्तियों को बेचने और संविदात्मक नकदी प्रवाह एकत्र करना, जो कि केवल मूलधन और ब्याज का भुगतान है, दोनों द्वारा प्राप्त किया जाता है, बाद में अन्य व्यापक आय के माध्यम से उचित मूल्य पर गणना की जाती है। अन्य व्यापक आय (OCI) में उचित मूल्य बदलाव को पहचाना जाता है।

ब्याज आय को EIR पद्धति का उपयोग करके गणना की जाती है और क्षति हानि, यदि कोई हो, को लाभ-हानि विवरण में मान्यता दी गई है। मान्यता समाप्त होने पर, OCI में पहले से मान्यता प्राप्त संचयी लाभ या हानि को लाभ-हानि विवरण में इक्विटी से 'अन्य आय' में पुनर्वर्गीकृत किया जाता है।

(स) लाभ या हानि के माध्यम से उचित मूल्य पर गणना :

एक वित्तीय परिसंपत्ति जिसे परिशोधन लागत या FVOCI के रूप में वर्गीकृत नहीं किया गया है, को FVTPL में वर्गीकृत किया गया है। ऐसी वित्तीय परिसंपत्तियों को उचित मूल्य में सभी परिवर्तनों के साथ उचित मूल्य पर गणना की जाती है, जिसमें ब्याज आय और लाभांश आय, यदि कोई हो, शामिल है, जिसे लाभ-हानि विवरण में 'अन्य आय' के रूप में पहचाना जाता है।

वित्तीय परिसंपत्ति की मान्यता रद्द करना

कंपनी किसी वित्तीय परिसंपत्ति की मान्यता तब रद्द कर देती है जब वित्तीय परिसंपत्ति से नकदी प्रवाह के संविदात्मक अधिकार समाप्त हो जाते हैं, या यह परिसंपत्ति से नकदी प्रवाह प्राप्त करने के लिए संविदात्मक अधिकारों को स्थानांतरित कर देती है।

वित्तीय परिसंपत्ति की क्षति

- FVTPL श्रेणी में वित्तीय परिसंपत्तियों के अलावा प्रारंभिक मान्यता के बाद सभी वित्तीय परिसंपत्तियों के लिए अपेक्षित क्रेडिट घाटे की पहचान की जाती है।
- इंड एस 109 के अनुसार, व्यापार प्राप्तियों के अलावा अन्य वित्तीय परिसंपत्तियों के लिए, कंपनी सभी उत्पन्न या अर्जित वित्तीय परिसंपत्तियों के

लिए 12 महीने के अपेक्षित क्रेडिट घाटे को पहचानती है यदि रिपोर्टिंग तिथि पर वित्तीय परिसंपत्ति का क्रेडिट जोखिम इसकी प्रारंभिक मान्यता के बाद से उल्लेखनीय रूप से नहीं बढ़ा है।

- यदि वित्तीय परिसंपत्ति पर क्रेडिट जोखिम इसकी प्रारंभिक मान्यता के बाद से काफी बढ़ जाता है, तो अपेक्षित क्रेडिट हानि को आजीवन अपेक्षित क्रेडिट हानियों के रूप में गणना की जाती है।
- व्यापार प्राप्तियों के लिए कंपनी 'सरलीकृत दृष्टिकोण' लागू करती है (बिंदु संख्या 3.10 "व्यापार प्राप्य और ऋण" देखें), जिसके लिए अपेक्षित जीवनकाल के नुकसान को प्रप्तियों को प्रारंभिक पहचान से पहचाना जाना आवश्यक है। कंपनी व्यापार प्राप्तियों के पोर्टफोलियो पर क्षति हानि का निर्धारण करने के लिए ऐतिहासिक डिफॉल्ट दरों का उपयोग करती है। प्रत्येक रिपोर्टिंग तिथि पर इन ऐतिहासिक डिफॉल्ट दरों की समीक्षा की जाती है और भविष्योन्मुखी अनुमानों में परिवर्तनों का विश्लेषण किया जाता है।
- क्षति हानि और उलटाव को लाभ-हानि विवरण में पहचाना जाता है।

वित्तीय दायित्व :

प्रारंभिक पहचान और गणना

वित्तीय दायित्वों को तब मान्यता तब दी जाती है जब कंपनी साधन के संविदात्मक प्रावधानों में एक पक्ष बन जाती है। वित्तीय दायित्वों को शुरू में परिशोधन लागत पर गणना की जाती है जब तक कि प्रारंभिक मान्यता पर, उन्हें लाभ और हानि के माध्यम से उचित मूल्य के रूप में वर्गीकृत नहीं किया जाता है। व्यापार देय के मामले में, उन्हें शुरू में उचित मूल्य पर मान्यता दी जाती है और बाद में, इन दायित्वों को प्रभावी ब्याज दर पद्धति का उपयोग करके परिशोधन लागत पर रखा जाता है।

बाद की गणना

वित्तीय दायित्वों को बाद में EIR पद्धति का उपयोग करके परिशोधित लागत पर गणना की जाती है। लाभ और हानि के माध्यम से उचित मूल्य पर की गई वित्तीय दायित्वों को लाभ-हानि विवरण में मान्यता प्राप्त उचित मूल्य में सभी परिवर्तनों के साथ उचित मूल्य पर गणना की जाती है।

वित्तीय दायित्व की अमान्यता

जब अनुबंध में निर्दिष्ट दायित्व का निर्वहन, रद्द या समाप्त हो जाता है, तो वित्तीय दायित्व को अमान्य कर दिया जाता है।

3.11 उचित मूल्य की गणना

उचित मूल्य वह मूल्य है जो किसी परिसंपत्ति को बेचने के लिए प्राप्त किया जाएगा या गणना तिथि पर बाजार सहभागियों के बीच व्यवस्थित लेनदेन में दायित्व को हस्तांतरित करने के लिए भुगतान किया जाएगा। उचित मूल्य गणना इस अनुमान पर आधारित है कि परिसंपत्ति बेचने या दायित्व को हस्तांतरित करने के लिए लेनदेन या तो होता है :

- परिसंपत्ति या दायित्व के लिए मुख्य बाजार में, या
- किसी बाजार के अभाव में, परिसंपत्ति या दायित्व के लिए सबसे फायदेमंद बाजार में

किसी परिसंपत्ति या दायित्व का उचित मूल्य उन धारणाओं का उपयोग करके किया जाता है जो बाजार प्रतिभागी परिसंपत्ति या दायित्व का मूल्य निर्धारण करते समय उपयोग करेंगे, यह मानते हुए कि बाजार प्रतिभागी अपने आर्थिक सर्वोत्तम हित में कार्य करते हैं।

एक गैर-वित्तीय परिसंपत्ति के उचित मूल्य की गणना, बाजार सहभागी की परिसंपत्ति को उसके उच्चतम और सर्वोत्तम उपयोग करके या किसी अन्य बाजार सहभागी को बेचकर आर्थिक लाभ उत्पन्न करने की क्षमता को ध्यान में रखता है जो परिसंपत्ति का उपयोग अपने उच्चतम और सर्वोत्तम उपयोग में उपयोग करेगा।

कंपनी उन मूल्यांकन तकनीकों का उपयोग करती है जो परिस्थितियों में उपयुक्त हैं और जिनके लिए उचित मूल्य की गणना के लिए पर्याप्त डेटा उपलब्ध है, प्रासंगिक अवलोकन योग्य इनपुट के उपयोग को अधिकतम करने और अप्राप्य इनपुट के उपयोग को कम करने के लिए।

सभी परिसंपत्तियां और दायित्व जिनके लिए वित्तीय विवरणों में उचित मूल्य की गणना की गई है या खुलाला किया गया है, उन्हें उचित मूल्य पदानुक्रम के भीतर वर्गीकृत किया गया है, जो कि निम्नतम स्तर के इनपुट के आधार पर निम्नानुसार वर्णित है, जो समग्र रूप से उचित मूल्य की गणना के लिए महत्वपूर्ण है :

- **लेवल 1** - समान परिसंपत्तियों या दायित्वों के लिए सक्रिय बाजारों में उद्धृत (असमायोजित) बाजार मूल्य
- **लेवल 2** - मूल्यांकन तकनीकें जिनके लिए उचित मूल्य गणना के लिए महत्वपूर्ण न्यूनतम स्तर का इनपुट प्रत्यक्ष या अप्रत्यक्ष रूप से देखने योग्य है।
- **लेवल 3** - मूल्यांकन तकनीकें जिनके लिए उचित मूल्य गणना के लिए महत्वपूर्ण न्यूनतम स्तर का इनपुट अप्राप्य है।

आवर्ती आधार पर वित्तीय विवरणों में पहचानी जाने वाली परिसंपत्तियों और दायित्वों के लिए, कंपनी प्रत्येक

रिपोर्टिंग अवधि के अंत में वर्गीकरण (निम्नतम स्तर के इनपुट के आधार पर जो समग्र रूप से उचित मूल्य गणना के लिए महत्वपूर्ण है) का पुनर्मूल्यांकन करके यह निर्धारित करती है कि पदानुक्रम में स्तरों के बीच स्थानांतरण हुआ है या नहीं।

उचित मूल्य खुलासे के उद्देश्य के लिए, जैसा कि ऊपर बताया गया है, कंपनी ने परिसंपत्तियों और दायित्वों की प्रकृति, विशेषताओं और जोखिमों तथा उचित मूल्य पदानुक्रम के स्तर के आधार पर परिसंपत्तियों और दायित्वों की श्रेणियां निर्धारित की हैं।

3.12 प्रावधान और आकस्मिक दायित्व

प्रावधानों को तब मान्यता दी जाती है जब किसी पिछली घटना के परिणामस्वरूप कंपनी के पास वर्तमान दायित्व (कानूनी या रचनात्मक) होता है, यह संभव है कि दायित्वों का निपटान करने के लिए आर्थिक लाभ वाले संसाधनों के बहिर्वाह की आवश्यकता होगी और दायित्व की राशि का एक विश्वसनीय अनुमान लगाया जा सकता है। प्रावधान के रूप में मान्यता प्राप्त राशि, दायित्वों से जुड़े जोखिमों और अनिश्चितताओं को ध्यान में रखते हुए, रिपोर्टिंग अवधि के अंत में वर्तमान दायित्व को निपटाने के लिए आवश्यक विचार का सर्वोत्तम अनुमान है।

जब कंपनी किसी प्रावधान के कुछ या पूरे हिस्से की प्रतिपूर्ति की उम्मीद करती है, उदाहरण के लिए, एक बीमा अनुबंध के तहत, प्रतिपूर्ति को एक अलग परिसंपत्ति के रूप में मान्यता दी जाती है, लेकिन केवल तभी जब प्रतिपूर्ति वस्तुतः निश्चित हो। किसी प्रावधान से संबंधित व्यय किसी भी प्रतिपूर्ति के लाभ-हानि विवरण में प्रस्तुत किया जाता है।

यदि धन के समय मूल्य का प्रभाव भौतिक है, तो मौजूदा कर-पूर्व दर का उपयोग करके प्रावधानों में छूट दी जाती है, जो उपयुक्त होने पर, दायित्व के लिए विशिष्ट जोखिमों को दर्शाता है। जब छूट का उपयोग किया जाता है, तो समय बीतने के कारण प्रावधान में वृद्धि को वित्त लागत के रूप में मान्यता दी जाती है।

आकस्मिक दायित्वों का खुलासा तब किया जाता है जब अतीत की घटनाओं से उत्पन्न होने वाला कोई संभावित दायित्व होता है, जिसके अस्तित्व की पुष्टि केवल एक या एक से अधिक अनिश्चित भविष्य की घटनाओं के घटित होने या न होने से की जाएगी, जो पूरी तरह से कंपनी के नियंत्रण में नहीं है या कोई वर्तमान दायित्व है जो पिछली घटनाओं से उत्पन्न होता है जहां या तो यह संभव नहीं है कि दायित्वों को निपटाने के लिए संसाधनों के बहिर्वाह की आवश्यकता होगी या राशि का विश्वसनीय अनुमान नहीं लगाया जा सकता है।

3.13 उधार लेने की लागत

योग्य संपत्तियों के अधिग्रहण, निर्माण या उत्पादन के लिए प्रत्यक्ष रूप से उधार लेने की लागत, जो ऐसी संपत्तियां हैं जिन्हें अपने अपने इच्छित उपयोग या बिक्री के लिए तैयार होने में पर्याप्त समय लगता है, उन परिसंपत्तियों को लागत में जोड़ा जाता है, जब तक कि परिसंपत्तियां अपने इच्छित उपयोग या बिक्री के लिए काफी हद तक तैयार न हो जाएं।

विशिष्ट उधारों के अस्थायी निवेश पर अर्जित निवेश आय, जो कि योग्य परिसंपत्तियों पर उनका व्यय लंबित है, को पूंजीकरण के लिए पात्र उधार लागत से घटा दिया जाता है। अन्य सभी उधार लागतों को उस अवधि में लाभ-हानि विवरण में पहचाना जाता है जिसमें वे खर्च किए गए हैं।

3.14 आयकर

वर्ष के लिए आयकर खर्चों में वर्तमान कर और आस्थगित कर शामिल हैं। इसे लाभ-हानि विवरण में मान्यता दी जाती है, सिवाय इसके कि यह किसी मद से संबंधित है, जिसे सीधे अन्य व्यापक आय में मान्यता दी जाती है।

वर्तमान कर, तुलन पत्र तिथि पर लागू कर दरों का उपयोग करके वर्ष के लिए कर योग्य आय/हानि पर देय/प्राप्य अपेक्षित कर है और पिछले वर्षों के संबंध में करों में कोई समायोजन है। आयकर से संबंधित ब्याज आय/व्यय और जुर्माना, यदि कोई हो, वर्तमान कर व्यय में शामिल है।

वित्तीय रिपोर्टिंग उद्देश्यों के लिए परिसंपत्तियों और दायित्वों की वहन राशि और कर योग्य लाभ की गणना में उपयोग किए जाने वाले संबंधित कर आधार के बीच अस्थायी अंतर के संबंध में आस्थगित कर को मान्यता दी जाती है।

सभी कर योग्य अस्थायी अंतरों के लिए आस्थगित कर देनदारियों को मान्यता दी जाती है। आस्थगित कर परिसंपत्तियों को केवल उस सीमा तक मान्यता दी जाती है, जहां यह संभावना है कि भविष्य में कर योग्य लाभ उपलब्ध होगा, जिसके विरुद्ध कटौती योग्य अस्थायी अंतर और अप्रयुक्त कर घाटे को आगे ले जाने का उपयोग किया जा सकता है। प्रत्येक रिपोर्टिंग तिथि पर आस्थगित कर परिसंपत्तियों की समीक्षा की जाती है और इसे हद तक कम किया जाता है कि संबंधित कर लाभ प्राप्त होने की संभावना नहीं रह जाती है।

आस्थगित कर दायित्वों और परिसंपत्तियों को कर दरों पर गणना की जाती है, यह उस अवधि में लागू होने की उम्मीद है जिसमें लागू कर दरों (और कर कानूनों) के आधार पर देनदारी का निपटान किया जाता है या संपत्ति की वसूली की जाती है या रिपोर्टिंग अवधि के अंत तक

वास्तविक रूप से अधिनियमित किया जाएगा।

वर्तमान कर परिसंपत्तियां और वर्तमान कर दायित्व तब ऑफसेट होते हैं जब मान्यता प्राप्त राशियों को सेट करने का कानूनी रूप से लागू करने योग्य अधिकार होता है और परिसंपत्ति तथा दायित्व को शुद्ध आधार पर निपटाने का इरादा होता है। आस्थगित कर परिसंपत्तियां और आस्थगित कर दायित्व तब ऑफसेट होते हैं जब वर्तमान कर दायित्वों के खिलाफ मौजूदा कर परिसंपत्तियों को समायोजित करने का कानूनी रूप से लागू करने योग्य अधिकार होता है और आस्थगित कर परिसंपत्ति और आस्थगित कर दायित्व एक ही कराधान प्राधिकरण द्वारा लगाए गए आयकर से संबंधित हैं।

आस्थगित कर दायित्वों और परिसंपत्तियों की गणना उन कर परिणामों को दर्शाता है जो उस तरीके से होंगे, जिसमें कंपनी रिपोर्टिंग अवधि के अंत में अपनी परिसंपत्तियों और दायित्वों की अग्रणीत राशि की वसूली या निपटान की उम्मीद करती है।

3.15 विदेशी मुद्रा लेनदेन

विदेशी मुद्राओं में लेनदेन लेनदेन की तारीख पर प्रचलित विनिमय दर पर किया जाता है। विदेशी मुद्राओं में अंकित मौद्रिक संपत्तियों और दायित्वों को रिपोर्टिंग तिथि पर विनिमय की कार्यात्मक मुद्रा समापन दरों पर अनुवादित किया जाता है।

मौद्रिक वस्तुओं के निपटान या अनुवाद पर उत्पन्न होने वाले विनिमय अंतर को लाभ-हानि विवरण में मान्यता दी जाती है, विनिमय अंतर की सीमा को छोड़कर, जिसे विदेशी मुद्रा उधार पर ब्याज लागत के समायोजन के रूप में माना जाता है जो सीधे अर्हता प्राप्त परिसंपत्तियों के अधिग्रहण या निर्माण के लिए जिम्मेदार होते हैं, परिसंपत्तियों की लागत के रूप में पूंजीकृत किया जाता है।

गैर-मौद्रिक मद जिन्हें विदेशी मुद्रा में ऐतिहासिक लागत के संदर्भ में गणना की जाती है, लेनदेन की तारीख पर विनिमय दरों का उपयोग करके दर्ज की जाती है। विदेशी मुद्रा में उचित मूल्य पर गणना की गई गैर-मौद्रिक मदों का अनुवाद उस तिथि पर विनिमय दरों का उपयोग करके किया जाता है जब उचित मूल्य की गणना की गई थी। उचित मूल्य पर गणना की गई गैर-मौद्रिक मदों के अनुवाद पर होने वाले लाभ या हानि को मद के उचित मूल्य में परिवर्तन पर लाभ या हानि की मान्यता के अनुरूप माना जाता है (अर्थात्, उन मदों पर अनुवाद अंतर जिनके उचित मूल्य लाभ या हानि को OCI या लाभ-हानि विवरण में मान्यता दी जाती है, उन्हें क्रमशः OCI या लाभ-हानि विवरण में भी पहचाना जाता है)।

3.16 सरकारी अनुदान

सरकारी अनुदान (सहायता अनुदान) का लेखा-जोखा इंड एएस 20 के अनुसार किया जाता है। कंपनी उन शर्तों और दायित्वों पर विचार करेगी जो उन लागतों की पहचान करते समय पूरी की गई हैं या पूरी की जानी चाहिए जिनकी क्षतिपूर्ति के लिए अनुदान के लाभ का इरादा है।

सरकारी अनुदानों को तब तक मान्यता नहीं दी जाती है जब तक कि उचित आश्वासन न हो कि कंपनी उनसे जुड़ी शर्तों का पालन करेगी और अनुदान प्राप्त होगा। सरकारी अनुदानों को उन अवधियों में व्यवस्थित आधार पर लाभ-हानि विवरण में मान्यता दी जाती है, जिसमें कंपनी उन संबंधित लागतों को व्यय के रूप में पहचानती है जिनके लिए अनुदानों की भरपाई करने का इरादा है। विशेष रूप से, सरकारी अनुदान जिनकी प्राथमिक शर्त यह है कि कंपनी गैर-चालू परिसंपत्तियों की खरीद, निर्माण या अन्यथा अधिग्रहण करेगी, तुलन पत्र में आस्थगित राजस्व के रूप में पहचाना जाता है और संबंधित संपत्तियों के उपयोगी जीवन पर व्यवस्थित और तर्कसंगत आधार पर लाभ-हानि विवरण में स्थानांतरित किया गया।

3.17 पट्टा

कंपनी अनुबंध के प्रारंभ में मूल्यांकन करती है कि क्या अनुबंध एक पट्टा है या इसमें शामिल है। एक अनुबंध एक पट्टा है, या इसमें शामिल है, यदि यह विचार के बदले एक निश्चित अवधि के लिए पहचानी गई परिसंपत्ति के उपयोग को नियंत्रित करने का अधिकार देता है।

पट्टेदार के रूप में कंपनी

उपयोग का अधिकार (ROU) परिसंपत्तियों को किसी अनुबंध की शुरुआत में या महत्वपूर्ण पट्टा घटकों के लिए लागत कम पट्टा प्रोत्साहन, यदि कोई हो, पर व्यवस्था के रूप में पहचाना जाता है। ROU संपत्तियों को बाद में संचित मूल्यहास और क्षति हानि, यदि कोई हो, को घटाकर लागत पर गणना की जाती है। ROU संपत्तियों की लागत में मान्यता प्राप्त पट्टा दायित्वों की राशि, प्रारंभिक प्रत्यक्ष लागत और पट्टा प्रारंभ तारीख पर या उससे पहले किए गए पट्टा भुगतान शामिल हैं। ROU संपत्तियों का आम तौर पर पट्टे की अवधि के कम होने और स्ट्रेट-लाइन के आधार पर अंतर्निहित परिसंपत्तियों के अनुमानित उपयोगी जीवन पर मूल्यहास किया जाता है। पट्टे की अवधि उन तथ्यों और परिस्थितियों पर विचार के आधार पर निर्धारण की जाती है जो विस्तार विकल्प का प्रयोग करने या समाप्ति विकल्प का प्रयोग न करने के लिए आर्थिक प्रोत्साहन पैदा करते हैं। अल्पकालिक पट्टों और कम मूल्य वाले पट्टों से जुड़े पट्टा भुगतान को संबंधित

पट्टे की अवधि के दौरान सीधी रेखा के आधार पर लाभ-हानि के विवरण में शामिल किया जाता है।

कंपनी पट्टे की मान्यता की तारीख पर किए जाने वाले पट्टे के भुगतान के वर्तमान मूल्य पर गणना किए गए पट्टा दायित्वों को पहचानती है। इस तरह के पट्टा दायित्वों में परिवर्तनीय पट्टा भुगतान शामिल नहीं होते हैं (जो किसी सूचकांक या दर पर निर्भर नहीं होते हैं), जिन्हें उस अवधि में व्यय के रूप में मान्यता दी जाती है जिसमें वे खर्च किए जाते हैं। प्रभावी ब्याज पद्धति का उपयोग करके पट्टे के दायित्व पर ब्याज की पहचाना की जाती है। बाद में ब्याज की वृद्धि को दर्शाने के लिए पट्टा दायित्वों को बढ़ाया जाता है और किए गए पट्टा भुगतान के लिए कम कर किया जाता है। पट्टे की दायित्वों की वहन राशि भी पट्टे की व्यवस्था में संशोधन पर या पट्टे की अवधि के मूल्यांकन में बदलाव पर दोबारा गणना की जाती है। इस तरह के पुनःगणना का प्रभाव ROU संपत्तियों के मूल्य में समायोजित किया जाता है।

3.18 प्रति शेयर आय

प्रति शेयर मूल आय की गणना कंपनी के इक्विटी शेयरधारकों के लिए देय अवधि के लिए कर के बाद शुद्ध लाभ को अवधि के दौरान बकाया इक्विटी शेयरों की भारित औसत संख्या से विभाजित करके की जाती है। अवधि के दौरान और प्रस्तुत सभी अवधियों के लिए बकाया इक्विटी शेयरों की भारित औसत संख्या को घटनाओं के लिए समायोजित किया जाता है, जैसे बोनस शेयर, संभावित इक्विटी शेयरों के रूपांतरण के अलावा, जिन्होंने संसाधनों में संबंधित बदलाव के बिना, बकाया इक्विटी शेयरों की संख्या को बदल दिया है।

प्रति शेयर तनुकृत आय की गणना के उद्देश्य के लिए, इक्विटी शेयरधारकों के कारण अवधि के लिए शुद्ध लाभ और अवधि के दौरान बकाया शेयरों की भारित औसत संख्या को सभी तनुकृत संभावित इक्विटी शेयरों के प्रभावों के लिए समायोजित किया जाता है।

3.19 बिक्री के लिए धारित गैर-चालू संपत्तियां

गैर-चालू परिसंपत्तियों को बिक्री के लिए लिए रखी गई परिसंपत्तियों के रूप में वर्गीकृत किया जाता है यदि उनकी वहन राशि निरंतर उपयोग के बजाय मुख्य रूप से बिक्री लेनदेन के माध्यम से वसूल की जाएगी। यह शर्त तभी पूरी मानी जाती है जब परिसंपत्ति अपनी वर्तमान स्थिति में तत्काल बिक्री के लिए उपलब्ध हो, केवल उन शर्तों के अधीन जो ऐसी परिसंपत्ति की बिक्री के लिए सामान्य और प्रथागत हैं और इसकी बिक्री अत्यधिक संभावित है। प्रबंधन को बिक्री के लिए प्रतिबद्ध होना चाहिए, जिससे वर्गीकरण की तारीख से एक वर्ष के भीतर पूर्ण बिक्री के रूप में मान्यता प्राप्त करने की उम्मीद की जानी चाहिए।

बिक्री के लिए रखी गई गैर-वर्तमान परिसंपत्तियों का न तो मूल्यहास किया जाता है और न ही परिशोधन किया जाता है।

बिक्री के लिए रखी गई गैर-चालू परिसंपत्तियों को उनकी वहन राशि और बेचने के लागत घटाकर उचित मूल्य के निम्नतर पर गणना की जाती है और तुलन पत्र में अलग से प्रस्तुत किया गया है।

3.20 लाभांश

भुगतान किए गए लाभांश (उस पर आयकर सहित) को उस अवधि में मान्यता दी जाती है जिसमें अंतरिम लाभांश निदेशक मंडल द्वारा अनुमोदित किया जाता है, या अंतिम लाभांश के संबंध में जब शेयरधारकों द्वारा अनुमोदित किया जाता है।

3.21 नकद और बैंक शेष

तुलन पत्र में नकद और नकद समतुल्य में बैंकों और रोकड़ हाथ में और तीन महीने या उससे कम की मूल परिपक्वता के साथ बैंक जमा राशि शामिल हैं, जो मूल्य में परिवर्तन के नगण्य जोखिम के अधीन हैं।

नकद और बैंक शेष में सावधि जमा, मार्जिन मनी जमा, बैंकों के साथ निर्धारित शेष और अन्य बैंक शेष भी शामिल हैं, जिन पर प्रत्यावर्तन पर प्रतिबंध है। अल्पावधि और तरल निवेश मूल्य में परिवर्तन के नगण्य जोखिम से अधिक होने के कारण, नकद और नकद समतुल्य के हिस्से के रूप में शामिल नहीं हैं।

3.22 ऑपरेंटिंग सेगमेंट

ऑपरेंटिंग सेगमेंट की रिपोर्ट चीफ ऑपरेंटिंग डिप्टी जन मेकर (CODM) को प्रदान की गई आंतरिक रिपोर्टिंग के अनुरूप होती है। CODM, जो संसाधनों के आवंटन और ऑपरेंटिंग सेगमेंट के प्रदर्शन का आकलन करने के लिए जिम्मेदार है, को कॉर्पोरेट प्रबंधन समिति के रूप में पहचाना गया है।

सेगमेंट को उन व्यवसायों के आधार पर आयोजित किया जाता है जिनकी आर्थिक विशेषताएं समान होती हैं और साथ ही पेश किए गए उत्पादों और सेवाओं की प्रकृति, उत्पादन प्रक्रियाओं की प्रकृति, ग्राहक के प्रकार और वर्ग और वितरण विधियों में समानताएं प्रदर्शित होती हैं।

तीसरे पक्ष के ग्राहकों से उत्पन्न होने वाले सेगमेंट राजस्व को वित्तीय विवरण में राजस्व के समान आधार पर रिपोर्ट किया जाता है। इंटर-सेगमेंट राजस्व उन लेनदेन के आधार पर रिपोर्ट किया जाता है जो मुख्य रूप से बाजार आधारित होते हैं। सेगमेंट के परिणाम वित्त शुल्त, गैर-आवंटित कॉर्पोरेट व्यय और करों से पहले के लाभ का प्रतिनिधित्व करते हैं।

“अनआवंटित कॉर्पोरेट व्यय” में राजस्व और व्यय शामिल हैं जो समग्र रूप से उद्यम के लिए जिम्मेदार पहलों/लागतों से संबंधित हैं।

3.23 नकदी प्रवाह विवरण

नकदी प्रवाह को अप्रत्यक्ष विधि का उपयोग करके रिपोर्ट किया जाता है, जहां कर पूर्व लाभ को गैर-नकद प्रकृति के लेनदेन के प्रभावों के लिए समायोजित किया जाता है, अतीत या भविष्य की परिचालन नकदी प्राप्तियों या भुगतानों के किसी भी स्थगन या संचय और निवेश या नकदी प्रवाह के वित्तपोषण से जुड़ी आय या व्यय की वस्तु को समायोजित किया जाता है। कंपनी के संचालन, निवेश और वित्तपोषण गतिविधियों से नकदी प्रवाह को अलग किया गया है।

3.24 पूर्व अवधि त्रुटियां

पूर्व अवधि की त्रुटियों में विश्वसनीय जानकारी का उपयोग करने में विफलता से उत्पन्न चूक और गलत विवरण शामिल हैं जो उस समय उपलब्ध थे या प्राप्त किए जा सकते थे जब उन अवधियों के लिए वित्तीय विवरण जारी करने के लिए अनुमोदित किए गए थे।

पूर्व तुलनात्मक अवधि से संबंधित सामग्री पूर्व अवधि की त्रुटियां को, जहां भी आवश्यक हो, तुलन पत्र और लाभ-हानि विवरण के तुलनात्मक आंकड़ों को दोबारा दर्शाकर दिखाया जाएगा। इस प्रकार, तुलनात्मक वित्तीय विवरणों में इसका खुलासा इस तरह किया जाएगा जैसे कि त्रुटि हुई ही न हो।

3.25 रिपोर्टिंग अवधि के बाद की घटना

‘रिपोर्टिंग अवधि के बाद की घटनाओं’ को दो श्रेणियों में वर्गीकृत किया गया है :

- **समायोजन घटनाएं** : समायोजन घटनाएं वे हैं जो रिपोर्टिंग अवधि के अंत में मौजूद स्थितियों का प्रमाण प्रदान करती हैं; और
- **गैर-समायोजित घटनाएं** : गैर-समायोजन घटनाएं वे हैं जो रिपोर्टिंग अवधि के बाद उत्पन्न हुई स्थितियों का संकेत देती हैं।

वित्तीय विवरणों में पहचानी गई राशि को रिपोर्टिंग अवधि के बाद समायोजन घटनाओं को प्रतिबिंबित करने के लिए समायोजित किया जाता है। वित्तीय विवरणों में मान्यता प्राप्त राशि को रिपोर्टिंग अवधि के बाद गैर-समायोजित घटनाओं को प्रतिबिंबित करने के लिए समायोजित नहीं किया जाता है। यदि रिपोर्टिंग अवधि के बाद गैर-समायोजित घटनाएं महत्वपूर्ण हैं, तो ऐसी घटनाओं का खुलासा घटना की प्रकृति और उसके वित्तीय प्रभाव के अनुमान के साथ किया जाता है।

31 मार्च, 2023 को समाप्त वर्ष के लिए वित्तीय विवरणों का हिस्सा बनाने वाले नोट्स (क्रमशः)

नोट 4 : मूर्त परिसंपत्तियां चालू वर्ष

(सभी राशि लाख रु. में, जब तक अन्यथा न कहा जाए)

विवरण	लागत तथा मानित लागत					संचित मूल्यहास और क्षति						आगे ले जाने वाली राशि	
	1 अप्रैल, 2022 को शेष	वृद्धि	समायोजन	निपटान	31 मार्च, 2023 को शेष	1 अप्रैल, 2022 को शेष	समायोजन	मूल्यहास खर्च	क्षति	निपटान	31 मार्च, 2023 को शेष	31 मार्च, 2023 को	31 मार्च, 2022 को
परिसंपत्ति, प्लांट तथा उपकरण													
वाहन	25.95	-	-	-	25.95	18.44	-	2.90	-	-	21.34	4.61	7.51
सड़क, नालियां एवं जलापूर्ति	26.34	-	-	-	26.34	25.02	-	-	-	-	25.02	1.32	1.32
भवन	1,838.43	-	-	-	1,838.43	224.82	-	31.39	-	-	256.21	1,582.22	1,613.61
फर्नीचर और फिक्चर्स	174.80	-	(0.09)	-	174.71	130.83	(0.09)	33.74	-	-	164.48	10.23	43.97
कार्यालय उपकरण	135.61	-	0.09	-	135.70	55.93	0.09	9.31	-	-	65.33	70.37	79.68
पवन ऊर्जा प्रोजेक्ट	580.00	-	-	-	580.00	551.00	-	-	-	-	551.00	29.00	29.00
अस्थायी निर्माण	26.13	-	-	-	26.13	26.13	-	-	-	-	26.13	-	-
संयंत्र एवं मशीन – आयातित	1,519.14	-	-	-	1,519.14	797.85	-	89.88	-	-	887.73	631.41	721.29
संयंत्र एवं मशीन – स्वदेशी	718.81	-	-	-	718.81	281.96	-	20.84	-	-	302.80	416.01	436.85
कम्प्यूटर एवं प्रिंटर	209.25	8.90	-	-	218.15	187.22	-	3.29	-	-	190.51	27.64	22.03
लीजहोल्ड परिसर													
भूमि	127.28	-	-	-	127.28	18.37	-	1.29	-	-	19.66	107.62	108.91
उपयोग	5,381.74	8.90	-	-	5,390.64	2,317.57	-	192.64	-	-	2,510.21	2,880.43	3,064.17
पूँजीगत कार्य प्रगति पर	-	-	-	-	-	-	-	-	-	-	-	-	-
कुल	5,381.74	8.90	-	-	5,390.64	2,317.57	-	192.64	-	-	2,510.21	2,880.43	3,064.17

4.1 कंपनी पंजाब नेशनल बैंक से फंड/गैर-फंड आधारित सीमा का लाभ उठा रही है, जो कच्चे माल के दृष्टिबंधक, प्रक्रिया में स्टॉक, तैयार माल और बही ऋण के माध्यम से सुरक्षित है और कंपनी की अचल और चल पूँजीगत परिसंपत्तियों पर पहले प्रभार द्वारा सुरक्षित है।

4.2 लीजहोल्ड भूमि में कनकपुरा औद्योगिक क्षेत्र, सिरसी रोड, जयपुर में स्थित 40000 वर्ग मीटर और मानसरोवर, जयपुर स्थित क्षेत्र में 2500 वर्ग मीटर क्षेत्र शामिल है।

पिछला वर्ष

(सभी राशि लाख रु. में, जब तक अन्यथा न कहा जाए)

विवरण	लागत तथा मानित लागत					संचित मूल्यहास और क्षति						आगे ले जाने वाली राशि	
	1 अप्रैल, 2021 को शेष	वृद्धि	समायोजन	निपटान	31 मार्च, 2022 को शेष	1 अप्रैल, 2021 को शेष	समायोजन	मूल्यहास खर्च	क्षति	निपटान	31 मार्च, 2022 को शेष	31 मार्च, 2022 को	31 मार्च, 2021 को
परिसंपत्ति, प्लांट तथा उपकरण													
वाहन	25.95	-	-	-	25.95	15.36	-	3.08	-	-	18.44	7.51	10.59
सड़क, नालियां एवं जलापूर्ति	27.32	-	0.98	-	26.34	25.95	0.93	-	-	-	25.02	1.32	1.37
भवन	1,838.43	-	-	-	1,838.43	216.34	-	8.48	-	-	224.82	1,613.61	1,622.09
फर्नीचर और फिक्चर्स	217.83	-	43.03	-	174.80	138.56	41.77	34.04	-	-	130.83	43.97	79.27
कार्यालय उपकरण	147.30	-	11.69	-	135.61	57.02	11.11	10.02	-	-	55.93	79.68	90.28
पवन ऊर्जा प्रोजेक्ट	580.00	-	-	-	580.00	551.00	-	-	-	-	551.00	29.00	29.00
अस्थायी निर्माण	26.13	-	-	-	26.13	26.13	-	-	-	-	26.13	-	-
संयंत्र एवं मशीन – आयातित	1,520.47	-	1.33	-	1,519.14	704.98	1.26	94.13	-	-	797.85	721.29	815.47
संयंत्र एवं मशीन – स्वदेशी	739.20	-	20.39	-	718.81	278.87	19.37	22.46	-	-	281.96	436.85	460.35
कम्प्यूटर एवं प्रिंटर	239.69	2.09	32.53	-	209.25	201.43	30.02	15.81	-	-	187.22	22.03	38.26
लीजहोल्ड परिसर													
भूमि	127.28	-	-	-	127.28	17.08	-	1.29	-	-	18.37	108.91	110.20
उपयोग	5,489.60	2.09	109.95	-	5,381.74	2,232.72	104.46	189.31	-	-	2,317.57	3,064.17	3,256.88
पूँजीगत कार्य प्रगति पर	-	-	-	-	-	-	-	-	-	-	-	-	-
कुल	5,489.60	2.09	109.95	-	5,381.74	2,232.72	104.46	189.31	-	-	2,317.57	3,064.17	3,256.88

31 मार्च, 2023 को समाप्त वर्ष के लिए वित्तीय विवरणों का हिस्सा बनाने वाले नोट्स (क्रमशः)

नोट 5 : अमूर्त परिसंपत्तियां

चालू वर्ष

(सभी राशि लाख रु. में, जब तक अन्यथा न कहा जाए)

विवरण	लागत तथा मानित लागत					संचित मूल्यहास और क्षति				आगे ले जाने वाली राशि	
	1 अप्रैल, 2022 को शेष	अलग अधिग्रहण से वृद्धि	आंतरिक विकास से वृद्धि	बिक्री के लिए रखे गए निपटान या वर्गीकृत	31 मार्च, 2023 को शेष	1 अप्रैल, 2022 को शेष	परिशोधन खर्च	समायोजन	31 मार्च, 2023 को शेष	31 मार्च, 2023 को शेष	31 मार्च, 2022 को शेष
तकनीकी जानकारी	72.70	-	-	-	72.70	72.70	-	-	72.70	-	-
उपयोग (अ)	72.70	-	-	-	72.70	72.70	-	-	72.70	-	-

पिछला वर्ष

विवरण	लागत तथा मानित लागत					संचित मूल्यहास और क्षति				आगे ले जाने वाली राशि	
	1 अप्रैल, 2021 को शेष	अलग अधिग्रहण से वृद्धि	आंतरिक विकास से वृद्धि	बिक्री के लिए रखे गए निपटान या वर्गीकृत	31 मार्च, 2022 को शेष	1 अप्रैल, 2021 को शेष	परिशोधन खर्च	समायोजन	31 मार्च, 2022 को शेष	31 मार्च, 2022 को शेष	31 मार्च, 2021 को शेष
तकनीकी जानकारी	72.70	-	-	-	72.70	72.70	-	-	72.70	-	-
उपयोग (अ)	72.70	-	-	-	72.70	72.70	-	-	72.70	-	-

6. व्यापार प्राप्तियां - गैर चालू

विवरण	31 मार्च, 2023 को	31 मार्च, 2022 को
(अ) असुरक्षित, शोध्य माने गए	149.02	191.56
कुल	149.02	191.56

7. व्यापार प्राप्तियां - चालू

विवरण	31 मार्च, 2023 को	31 मार्च, 2022 को
संबंधित पार्टियों से		
(अ) असुरक्षित, शोध्य माने गए	1,920.19	1,284.85
अन्य से		
(अ) सुरक्षित, शोध्य माने गए	-	-
(ब) असुरक्षित, शोध्य माने गए	14,594.84	14,346.03
(स) संदिग्ध	2,428.81	2,224.03
घटायें : संदिग्ध ऋणों की स्वीकार्यता	2,428.81	2,224.03
कुल	16,515.03	15,630.88

7.1 कंपनी ने 31 मार्च 2022 तक बकाया राशि की पुष्टि के लिए पार्टियों को पत्र भेजे हैं, लेकिन इन पत्रों का जवाब कंपनी को नहीं मिला है।

7.2 इलेक्ट्रिक वाहन चार्जिंग स्टेशन की फेम II योजना में, 222 ईवीसीएस स्थापित करने के लिए 680 ईवीसीएस के लिए 8.15 करोड़ रुपये का अनुदान प्राप्त हुआ था। अनुदान का उपयोग, ईवीसीएस बिल किए गए का 70% तक किया गया है, ईवीसीएस की शेष असमायोजित राशि के लिए 12.85 करोड़ रुपये भारत सरकार से प्राप्य हैं। मेसर्स मैजेंटा पावर प्राइवेट लिमिटेड और मेसर्स टेकसो चार्जजोन प्राइवेट लिमिटेड को समझौते की शर्तों के उल्लंघन के कारण, उनके प्रदर्शन बैंक गारंटी जमा करने के अपने दायित्व को पूरा न करने पर उनका समझौता ज्ञान समाप्त कर दिया गया था। मेसर्स मैजेंटा पावर प्राइवेट लिमिटेड ने विवादों के समाधान के लिए मध्यस्थ की नियुक्ति की मांग हेतु माननीय उच्च न्यायालय, जयपुर के समक्ष, मध्यस्थता और सुलह अधिनियम 1996 की धारा 11(6) के तहत आवेदन क्र.सं. 12/2023, 13/2023 और 14/2023 दायर की है। माननीय उच्च न्यायालय द्वारा अभी तक मध्यस्थ की नियुक्ति नहीं की गयी है।

व्यापार प्राप्तियां एजिंग शिड्यूल 31 मार्च, 2023 को

विवरण	भुगतान की देय तिथि से निम्नलिखित अवधियों के लिए बकाया					कुल
	6 महीने से कम	6 महीने से 1 वर्ष	1 वर्ष से 2 वर्ष	2 वर्ष से 3 वर्ष	3 वर्ष से ज्यादा	
(i) निर्विवाद व्यापार प्राप्तियां - अच्छा माना जाता है	4,869.07	1,185.87	3,531.81	589.02	-	10,175.77
(ii) निर्विवाद व्यापार प्राप्तियां - जिनसे क्रेडिट जोखिम में उल्लेखनीय वृद्धि हुई है	-	-	-	-	8,768.07	8,768.07
(iii) निर्विवाद व्यापार प्राप्तियां - क्रेडिट खराब	-	-	-	-	-	-
(iv) विवादित व्यापार प्राप्तियां - अच्छा माना जाता है	-	-	-	-	-	-
(v) विवादित व्यापार प्राप्तियां - जिनसे क्रेडिट जोखिम में उल्लेखनीय वृद्धि हुई है	-	-	-	-	-	-
(vi) विवादित व्यापार प्राप्तियां - क्रेडिट खराब	-	-	-	-	-	-
कुल	4,869.07	1,185.87	3,531.81	589.02	8,768.07	18,943.84
घटायें : संदिग्ध देनदारों के लिए प्रावधान	-	-	-	-	2,428.81	2,428.81
कुल व्यापार प्राप्तियां	4,869.07	1,185.87	3,531.81	589.02	6,339.26	16,515.03

31 मार्च, 2023 को समाप्त वर्ष के लिए वित्तीय विवरणों का हिस्सा बनाने वाले नोट्स (क्रमशः)

व्यापार प्राप्तियां एजिंग शिडयूल 31 मार्च, 2022 को

(सभी राशि लाख रु. में, जब तक अन्यथा न कहा जाए)

विवरण	भुगतान की देय तिथि से निम्नलिखित अवधियों के लिए बकाया					कुल
	6 महीने से कम	6 महीने से 1 वर्ष	1 वर्ष से 2 वर्ष	2 वर्ष से 3 वर्ष	3 वर्ष से ज्यादा	
(i) निर्विवाद व्यापार प्राप्तियां – अच्छा माना जाता है	3218.07	2249.95	3351.53	453.48	-	9273.03
(ii) निर्विवाद व्यापार प्राप्तियां – जिनसे क्रेडिट जोखिम में उल्लेखनीय वृद्धि हुई है	-	-	-	-	8581.88	8581.88
(iii) निर्विवाद व्यापार प्राप्तियां – क्रेडिट खराब	-	-	-	-	-	-
(iv) विवादित व्यापार प्राप्तियां – अच्छा माना जाता है	-	-	-	-	-	-
(v) विवादित व्यापार प्राप्तियां – जिनसे क्रेडिट जोखिम में उल्लेखनीय वृद्धि हुई है	-	-	-	-	-	-
(vi) विवादित व्यापार प्राप्तियां – क्रेडिट खराब	-	-	-	-	-	-
कुल	3218.07	2249.95	3351.53	453.48	8581.88	17854.91
घटायें : संदिग्ध देनदारों के लिए प्रावधान	-	-	-	-	2224.03	2224.03
कुल व्यापार प्राप्तियां	3218.07	2249.95	3351.53	453.48	6357.85	15630.88

8. आस्थगित कर परिसंपत्ति (शुद्ध)

तुलन पत्र में प्रस्तुत आस्थगित कर संपत्तियां / (दायित्व) का विश्लेषण निम्नलिखित है :

विवरण	31 मार्च, 2023 को	31 मार्च, 2022 को
आस्थगित कर दायित्व	(448.52)	(693.81)
आस्थगित कर परिसंपत्तियां	2,661.75	2,242.04
शुद्ध	2,213.23	1,548.23

8.1 आस्थगित आयकर परिसंपत्तियों की विश्वसनीयता का आकलन करने में, प्रबंधन इस बात पर विचार करता है कि क्या आस्थगित आयकर परिसंपत्तियों का कुछ हिस्सा या सभी का भुगतान नहीं किया जाएगा। आस्थगित आयकर परिसंपत्तियों की अंतिम प्राप्ति उस अवधि के दौरान भविष्य की कर योग्य आय के सृजन पर निर्भर करती है जिसमें अस्थायी अंतर कटौती योग्य हो जाते हैं। प्रबंधन इस आकलन को करने में आस्थगित आयकर देनदारियों, अनुमानित भविष्य की कर योग्य आय और कर नियोजन रणनीतियों के निर्धारित उलटाव पर विचार करता है। ऐतिहासिक कर योग्य आय के स्तर और भविष्य की कर योग्य आय के अनुमानों के आधार पर, जिसमें आस्थगित आयकर संपत्तियां कटौती योग्य हैं, प्रबंधन का मानना है कि कंपनी को उन कटौती योग्य अंतरों के लाभों का एहसास होगा। आस्थगित आयकर संपत्तियों की राशि वसूली योग्य मानी जाती है, हालांकि, वसूली योग्य मानी जाने वाली आस्थगित आयकर परिसंपत्तियों की राशि को निकट अवधि में कम किया जा सकता है यदि कैंरी फॉरवर्ड अवधि के दौरान भविष्य की कर योग्य आय का अनुमान कम कर दिया जाता है। प्रबंधन के अनुमान के अनुसार यह संभावना है कि कंपनी को भविष्य के वर्षों में कर योग्य भविष्य का लाभ होगा, जिस पर इस संपत्ति का उपयोग किया जा सकता है। कंपनी की विलंबित कर परिसंपत्तियों को पुनर्प्राप्त करने की क्षमता का मूल्यांकन भविष्य के कर योग्य परिणामों के पूर्वानुमानों को ध्यान में रखते हुए प्रत्येक वित्तीय वर्ष के अंत में प्रबंधन द्वारा किया जाता है।

31 मार्च, 2023 को समाप्त वर्ष

विवरण	प्रारंभिक शेष	लाभ या हानि में मान्यता प्राप्त	अन्य व्यापक आय में मान्यता प्राप्त	अंतिम शेष
आस्थगित कर परिसंपत्तियां / (दायित्व) के संबंध में :				
संपत्ति, प्लॉट तथा उपकरण	(344.40)	(1.89)	-	(346.29)
वित्तीय परिसंपत्तियों का उचित मूल्य	5.90	3.30	-	9.20
संदिग्ध ऋण के लिए प्रावधान	645.82	61.45	-	707.27
आस्थगित राजस्व	(100.82)	(1.41)	-	(102.23)
आस्थगित व्यय	78.95	(8.17)	-	70.78
कर्मचारी लाभ के लिए प्रावधान	582.24	6.58	1.14	589.96
हानियों पर कर (आगे ले जाई गई हानि)	929.14	355.40	-	1,284.54
आस्थगित अनुदान	(248.60)	248.60	-	-
कुल	1,548.23	663.86	1.14	2,213.23

31 मार्च, 2023 को समाप्त वर्ष के लिए वित्तीय विवरणों का हिस्सा बनाने वाले नोट्स (क्रमशः)

31 मार्च, 2022 को समाप्त वर्ष

(सभी राशि लाख रु. में, जब तक अन्यथा न कहा जाए)

विवरण	प्रारंभिक शेष	लाभ या हानि में मान्यता प्राप्त	अन्य व्यापक आय में मान्यता प्राप्त	अंतिम शेष
आस्थगित कर परिसंपत्तियों)/(दायित्व) के संबंध में :				
परिसंपत्ति, प्लॉट तथा उपकरण	(333.02)	(11.38)	-	(344.40)
वित्तीय परिसंपत्तियों का उचित मूल्य	13.28	(7.38)	-	5.90
संदिग्ध ऋण के लिए प्रावधान	604.48	41.34	-	645.82
आस्थगित राजस्व	12.94	(113.76)	-	(100.82)
आस्थगित व्यय	(10.29)	89.24	-	78.95
कर्मचारी लाभ के लिए प्रावधान	539.84	55.51	(13.11)	582.24
हानियों पर कर (आगे ले जाई गई हानि)	582.91	346.23	-	929.14
आस्थगित अनुदान	248.59	(497.19)	-	(248.60)
कुल	1,658.73	(97.39)	(13.11)	1,548.23

9. अन्य वित्तीय परिसंपत्तियां

9अ. अन्य वित्तीय परिसंपत्तियां - गैर चालू

विवरण	31 मार्च, 2023 को	31 मार्च, 2022 को
संबंधित पार्टियों से		
- प्रतिभूति जमा	0.40	0.40
अन्य	-	-
- प्रतिभूति जमा	67.88	65.83
- कर्मचारियों को ऋण और अग्रिम	2.42	3.79
- एफडीआर को ईएमडी के रूप में जारी किया गया	-	19.12
- नकद एवं बैंक शेष तत्काल उपयोग के लिए उपलब्ध नहीं है (नीचे टिप्पणी देखें)	103.40	98.87
कुल	174.10	188.01

टिप्पणी : नकद और बैंक बैलेंस का विवरण, तत्काल उपयोग के लिए उपलब्ध नहीं है।

विवरण	31 मार्च, 2023 को	31 मार्च, 2022 को
बैंक बैलेंस (उस पर अर्जित ब्याज सहित) तत्काल उपयोग के लिए उपलब्ध नहीं है, क्योंकि बैंक के पास मार्जिन मनी के रूप में जमा राशि जमा है।	228.84	289.97
घटायें : अन्य बैंक बैलेंस के तहत परिलक्षित राशि (नोट 11ए)	125.44	191.10
अन्य वित्तीय संपत्तियों के तहत परिलक्षित राशि-गैर-चालू (नोट 9ए)	103.40	98.87

9ब. अन्य वित्तीय परिसंपत्तियां - चालू

विवरण	31 मार्च, 2023 को	31 मार्च, 2022 को
- प्रतिभूति जमा	6.24	8.10
- स्टाफ को ऋण	0.34	0.19
- बयाना राशि	204.62	115.21
- सब्सिडी प्राप्तियां	-	6.48
कुल	211.20	129.98

31 मार्च, 2023 को समाप्त वर्ष के लिए वित्तीय विवरणों का हिस्सा बनाने वाले नोट्स (क्रमशः)

(सभी राशि लाख रु. में, जब तक अन्यथा न कहा जाए)

10. मालसूची

विवरण	31 मार्च, 2023 को	31 मार्च, 2022 को
मालसूची		
कच्चा माल	1,087.76	1,182.30
उत्पादन विभाग में कच्चा माल	615.07	357.24
तैयार माल	271.04	455.40
पैकिंग सामग्री	5.84	4.54
स्टोर और स्पेयर्स	95.09	125.71
लूस टूल्स	-	-
माल रास्ते में	-	-
व्यापार में स्टॉक	-	-
अन्य	-	-
कुल	2,074.80	2,125.19

10.1 इन्वेंट्री में नॉन मूविंग आइटम और स्लो मूविंग आइटम शामिल हैं।

11. नकद और नकद समतुल्य

नकदी प्रवाह के विवरण के उद्देश्य के लिए, नकद और नकद समतुल्यों में शेष नकद और बैंकों में बकाया बैंक ओवरड्राफ्ट का शुद्ध शामिल है। रिपोर्टिंग अवधि के अंत में नकद और नकद समकक्ष, जैसा कि नकदी प्रवाह विवरण में दिखाया गया है, को तुलन पत्र में संबंधित मदों के साथ निम्नानुसार मिलान किया जा सकता है:

विवरण	31 मार्च, 2023 को	31 मार्च, 2022 को
बैंकों के साथ शेष राशि (अ+ब+स)	1,356.44	1,547.69
बचत खाता (अ)	13.69	13.30
अन्य बैंक बैलेंस (ब)	711.28	334.39
बैंक के पास जमा (स)	631.47	1,200.00
शेष रोकड़	2.17	2.77
चेक, ड्राफ्ट हाथ में	-	-
नकद और नकद समतुल्य	1,358.61	1,550.46

FAME II योजना के तहत भारी उद्योग मंत्रालय (MHI) से प्राप्त सब्सिडी को बचत खाते में रखा गया है और ये धनराशि सामान्य व्यवसाय संचालन के लिए उपलब्ध नहीं होती है।

11अ. अन्य बैंक बैलेंस

विवरण	31 मार्च, 2023 को	31 मार्च, 2022 को
बैंक जमा को मार्जिन मनी के रूप में बैंक के पास गिरवी रखा गया (परिपक्वता 3 महीने से अधिक लेकिन 12 महीने से कम)	125.44	191.10
एफडीआर को ईएमडी के रूप में जारी किया गया	71.08	60.59
कुल	196.52	251.69

टिप्पणी: कंपनी पंजाब नेशनल बैंक से फंड/गैर-फंड आधारित सीमा का लाभ उठा रही है, जो कच्चे माल, स्टॉक प्रक्रिया में, तैयार माल और बुक डेट के दृष्टिबंधक के माध्यम से सुरक्षित है और आगे कंपनी की अचल और चल पूंजीगत परिसंपत्तियों पर प्रथम प्रभार द्वारा संपार्श्विक रूप से सुरक्षित किया गया।

12. अन्य परिसंपत्तियां

12ए. अन्य परिसंपत्तियां - गैर चालू

विवरण	31 मार्च, 2023 को	31 मार्च, 2022 को
अन्य -		
- प्रीपेड खर्च	-	0.58
कुल	-	0.58

31 मार्च, 2023 को समाप्त वर्ष के लिए वित्तीय विवरणों का हिस्सा बनाने वाले नोट्स (क्रमशः)

12बी. अन्य परिसंपत्तियां - चालू

(सभी राशि लाख रु. में, जब तक अन्यथा न कहा जाए)

विवरण	31 मार्च, 2023 को	31 मार्च, 2022 को
- कर्मचारियों को खर्च के बदले अग्रिम	1.58	1.69
जीएसटी अपील के खिलाफ जमा	23.84	-
प्रीपेड खर्च	10.45	5.64
अन्य अग्रिम	10.03	73.69
विक्रेताओं को अग्रिम	12.83	31.05
जीएसटी समायोज्य	210.48	339.06
प्राप्त अग्रिम पर जीएसटी	49.98	-
कुल	319.19	451.13

13. वर्तमान कर परिसंपत्तियां एवं दायित्व

विवरण	31 मार्च, 2023 को	31 मार्च, 2022 को
वर्तमान कर परिसंपत्तियां		
पूर्व अवधि में भुगतान किए गए करों की वसूली के लिए कर हानि का लाभ वापस लिया जाएगा करों का अग्रिम भुगतान	-	-
	285.47	547.47
	285.47	547.47
वर्तमान कर दायित्व		
आयकर देय	-	-
	18.40	18.40
	18.40	18.40
वर्तमान कर परिसंपत्तियां / (दायित्व)	267.07	529.07

14. इक्विटी शेयर पूंजी

विवरण	31 मार्च, 2023 को	31 मार्च, 2022 को
इक्विटी शेयर पूंजी	1,225.00	1,225.00
कुल	1,225.00	1,225.00

प्राधिकृत शेयर पूंजी:

1,50,00,000 इक्विटी शेयर्स प्रत्येक 10/- रु. के (31 मार्च, 2023 तक: 1,50,00,000)	1,500.00	1,500.00
निर्गमित और खरीदे गए पूंजी में शामिल है :		
1,22,50,000 इक्विटी शेयर्स पूर्ण प्रदत्त, प्रत्येक 10/- रु. के (31 मार्च, 2023 तक : 1,22,50,000)	1,225.00	1,225.00
	1,225.00	1,225.00

14.1 अवधि के दौरान बदलाव

विवरण	31 मार्च, 2023 को समाप्त वर्ष के लिए		31 मार्च, 2022 को समाप्त वर्ष के लिए	
	शेयरों की संख्या	शेयर पूंजी (राशि)	शेयरों की संख्या	शेयर पूंजी (राशि)
अवधि के आरंभ में शेष	1,22,50,000	1,225.00	1,22,50,000	1,225.00
बदलाव	-	-	-	-
अवधि के अंत में शेष	1,22,50,000	1,225.00	1,22,50,000	1,225.00

पूर्ण प्रदत्त इक्विटी शेयर, जिनका 10 रुपये के बराबर मूल्य है, प्रति शेयर एक वोट रखते हैं और लाभांश का अधिकार रखते हैं।

14.2 प्रत्येक शेयरधारक द्वारा रखे गए 5% से अधिक शेयर का विवरण

विवरण	31 मार्च, 2023 को		31 मार्च, 2022 को	
	धारित शेयरों की संख्या	शेयरों की श्रेणी में % होल्डिंग	धारित शेयरों की संख्या	शेयरों की श्रेणी में % होल्डिंग
इक्विटी शेयर्स:				
भारत सरकार	62,47,500	51%	62,47,500	51%
रीको, जयपुर	60,02,500	49%	60,02,500	49%
कुल	1,22,50,000	100%	1,22,50,000	100%

31 मार्च, 2023 को समाप्त वर्ष के लिए वित्तीय विवरणों का हिस्सा बनाने वाले नोट्स (क्रमशः)

(सभी राशि लाख रु. में, जब तक अन्यथा न कहा जाए)

14.3 प्रमोटरों द्वारा धारित शेयरों का विवरण

प्रमोटर का नाम	वर्ष के अंत में प्रमोटर द्वारा रखे गए शेयर		वर्ष के दौरान % परिवर्तन
	शेयरों की संख्या	कुल शेयरों का %	
भारत सरकार	62,47,500	51%	-
मैसर्स राजस्थान राज्य औद्योगिक विकास एवं निवेश निगम लिमिटेड, जयपुर	60,02,500	49%	-

14.4 पूर्ववर्ती पांच वर्षों के लिए शेयरों का विवरण

विवरण	31/03/2022	31/03/2021	31/03/2020	31/03/2019	31/03/2018
नकद में प्राप्त भुगतान के बिना अनुबंधों के लिए आवंटित इक्विटी शेयरों की संख्या	-	-	-	-	-
इक्विटी शेयर इश्यू की संख्या, बोनस शेयर के रूप में	-	-	-	-	-
वापस खरीदे गए इक्विटी शेयरों की संख्या	-	-	-	-	-

15. अन्य इक्विटी

इक्विटी बैलेंस में विस्तृत उतार-चढ़ाव के लिए इक्विटी में बदलाव का विवरण देखें।

चालू वर्ष

विवरण	सामान्य संचय	प्रतिधारित अर्जन	कुल
31 मार्च, 2022 तक शेष राशि	5,973.45	95.94	6,069.39
जोड़े : वर्ष के लिए लाभ/(हानि)	-	(1,006.06)	(1,006.06)
जोड़े : अन्य व्यापक आय	-	(2.79)	(2.79)
घटाइयें : प्रतिधारित आय में स्थानांतरण	(1,000.00)	-	(1,000.00)
जोड़े : सामान्य संचय से स्थानांतरण	-	1,000.00	1,000.00
31 मार्च, 2023 तक शेष राशि	4,973.45	87.09	5,060.54

पिछला वर्ष

विवरण	सामान्य संचय	प्रतिधारित अर्जन	कुल
31 मार्च, 2021 तक शेष राशि	6,823.45	60.27	6,883.72
जोड़े : वर्ष के लिए लाभ/(हानि)	-	(846.24)	(846.24)
जोड़े : अन्य व्यापक आय	-	31.91	31.91
घटाइयें : प्रतिधारित आय में स्थानांतरण	(850.00)	-	(850.00)
जोड़े : सामान्य संचय से स्थानांतरण	-	850.00	850.00
31 मार्च, 2022 तक शेष राशि	5,973.45	95.94	6,069.39

16. अन्य वित्तीय देनदारियां - चालू

विवरण	31 मार्च, 2023 को	31 मार्च, 2022 को
(अ) बयाना राशि	36.58	35.64
(ब) रिटेंशन राशि	20.96	20.96
(स) प्रतिभूति जमा	104.40	107.56
(द) कर्मचारी लाभ देय	109.57	102.29
(य) अन्य	96.09	10.48
(ल) खर्चों के विरुद्ध कर्मचारियों को प्रतिपूर्ति	77.27	118.25
कुल	444.87	395.18

17. प्रावधान

17 ए. प्रावधान - गैर चालू

विवरण	31 मार्च, 2023 को	31 मार्च, 2022 को
कर्मचारी लाभ	284.74	266.25
कुल	284.74	266.25

31 मार्च, 2023 को समाप्त वर्ष के लिए वित्तीय विवरणों का हिस्सा बनाने वाले नोट्स (क्रमशः)

(सभी राशि लाख रु. में, जब तक अन्यथा न कहा जाए)

17 बी. प्रावधान - चालू

विवरण	31 मार्च, 2023 को	31 मार्च, 2022 को
कर्मचारी लाभ	1,085.23	916.21
वारंटी के लिए प्रावधान	50.00	50.00
कुल	1,135.23	966.21

17.1 कर्मचारी लाभ के प्रावधान में ग्रेच्युटी, अवकाश नकदीकरण, आधा वेतन अवकाश और सेवानिवृत्ति के बाद चिकित्सा योजना के लिए दायित्व का प्रावधान शामिल है। उपरोक्त को बीमाकिक द्वारा प्रदान की गई रिपोर्ट के अनुसार मान्यता दी गई है।

17.2 ग्राहकों को सामान के साथ-साथ सेवाओं के लिए वारंटी प्रदान की जाती है। कंपनी इंड एस 37 के अनुसार वारंटी खर्चों के लिए प्रावधान करती है।

18. अन्य दायित्व

18 ए. अन्य गैर-चालू दायित्व

विवरण	31 मार्च, 2023 को	31 मार्च, 2022 को
- आय से संबंधित आस्थगित अनुदान	-	12.87
- परिसंपत्ति से संबंधित आस्थगित अनुदान	18.15	19.22
- आस्थगित राजस्व	246.18	211.82
कुल	264.33	243.91

18 बी. अन्य चालू दायित्व

विवरण	31 मार्च, 2023 को	31 मार्च, 2022 को
ग्राहकों से अग्रिम		
संबंधित पार्टियों से	178.78	-
अन्य से	2,529.68	1,720.41
- आय से संबंधित आस्थगित अनुदान	12.87	12.87
- परिसंपत्ति से संबंधित आस्थगित अनुदान	1.07	1.07
- भारत की संचित निधि के अंतर्गत देय ब्याज	13.69	13.30
- आस्थगित राजस्व	30.99	95.40
- वैधानिक बकाया	196.95	193.34
कुल	2,964.03	2,036.39

18.1 आय से संबंधित आस्थगित अनुदान को उस अवधि के दौरान व्यवस्थित आधार पर लाभ या हानि में मान्यता दी जाएगी जिसमें संगठन उन संबंधित लागतों को व्यय के रूप में पहचानता है, जिसके लिए अनुदान की क्षतिपूर्ति करने का इरादा है।

18.2 परिसंपत्तियों से संबंधित आस्थगित अनुदान को परिसंपत्ति के उपयोगी जीवन पर व्यवस्थित आधार पर लाभ या हानि में मान्यता दी जाती है।

19 ए. व्यापार देय - गैर चालू

विवरण	31 मार्च, 2023 को	31 मार्च, 2022 को
संबंधित पार्टियों से	-	-
अन्य से		
- सूक्ष्म और लघु उद्यमों के लेनदारों की कुल बकाया राशि	-	-
- सूक्ष्म और लघु उद्यमों के अलावा अन्य लेनदारों की कुल बकाया राशि	7.59	43.23
कुल	7.59	43.23

19 बी. व्यापार देय - चालू

विवरण	31 मार्च, 2023 को	31 मार्च, 2022 को
संबंधित पार्टियों से	-	-
अन्य से		
- सूक्ष्म और लघु उद्यमों के लेनदारों की कुल बकाया राशि	2,979.81	2,628.20
- सूक्ष्म और लघु उद्यमों के अलावा लेनदारों की कुल बकाया राशि	11,993.06	11,787.19
कुल	14,972.87	14,415.39

19.1 उपरोक्त बकाया राशि में अनुबंध संबंधी दायित्वों को पूरा न करने के कारण मेसर्स सनटेक इंडस्ट्रीज को देय 3229.89 लाख रुपये शामिल हैं। पार्टी पहले ही कंपनी के ग्राहकों मेसर्स प्रादेशिक को-ऑपरेटिव डेयरी फेडरेशन (PCDF), उत्तर प्रदेश और मेसर्स यूपीनेडा के संबंध में निचली अदालत में दो मामले हार चुकी है। पीसीडीएफ के मामले में मामला माननीय मध्यस्थ के समक्ष कानूनी कार्यवाही के अधीन है। UPNEDA के मामले में मेसर्स सनटेक इंडस्ट्रीज द्वारा माननीय उच्च न्यायालय, जयपुर के समक्ष एस.बी.सिविल मध्यस्थता आवेदन दायर किया गया है।

31 मार्च, 2023 को समाप्त वर्ष के लिए वित्तीय विवरणों का हिस्सा बनाने वाले नोट्स (क्रमशः)

(सभी राशि लाख रु. में, जब तक अन्यथा न कहा जाए)

व्यापार देनदारियां एजिंग शिडयूल 31 मार्च, 2023 को

विवरण	भुगतान की देय तिथि से निम्नलिखित अवधियों के लिए बकाया					कुल
	6 महीने से कम	6 महीने से 1 वर्ष	1 वर्ष से 2 वर्ष	2 वर्ष से 3 वर्ष	3 वर्ष से ज्यादा	
(i) एमएसएमई	1,514.49	103.35	237.67	112.04	1,012.26	2,979.81
(ii) अन्य	2,585.22	332.81	1,949.87	1,486.67	1,795.92	8,150.49
(iii) विवादित बकाया-एमएसएमई	-	-	-	-	-	-
(iv) विवादित बकाया-अन्य	-	-	6.25	-	3,836.32	3,842.57
कुल	4,099.71	436.16	2,193.79	1,598.71	6,644.50	14,972.87

व्यापार देनदारियां एजिंग शिडयूल 31 मार्च, 2022 को

विवरण	भुगतान की देय तिथि से निम्नलिखित अवधियों के लिए बकाया					कुल
	6 महीने से कम	6 महीने से 1 वर्ष	1 वर्ष से 2 वर्ष	2 वर्ष से 3 वर्ष	3 वर्ष से ज्यादा	
(i) एमएसएमई	1365.32	137.41	29.57	114.57	981.33	2628.20
(ii) अन्य	4286.78	847.08	1117.82	490.09	1975.34	8717.11
(iii) विवादित बकाया-एमएसएमई	-	-	-	-	-	-
(iv) विवादित बकाया-अन्य	-	-	-	87.51	2982.57	3070.08
कुल	5652.10	984.49	1147.39	692.17	5939.24	14415.39

20. आकस्मिक दायित्व, आकस्मिक परिसंपत्ति और प्रतिबद्धता

20.1 आकस्मिक दायित्व

विवरण	31 मार्च, 2023 को	31 मार्च, 2022 को
(अ) कंपनी की ओर से बैंकों द्वारा दी गई गारंटी	3,693.08	2,404.30
(ब) कंपनी के खिलाफ दावों को ऋण के रूप में स्वीकार नहीं किया गया है	4,047.43	3,575.58
(स) जीएसटी कारण बताओ नोटिस आयुक्त (अपील-सीजीएसटी) के पास लंबित है	238.46	238.46
(द) उत्पाद शुल्क एवं सेवा कर विभाग द्वारा सेवा कर कारण बताओ नोटिस/डिमांड (2009-10)	3.82	3.82
(य) पुराने बिक्री रिटर्न पर जीएसटी उलटाव	-	42.17

20.1.1 कंपनी के खिलाफ दावों को ऋण के रूप में स्वीकार नहीं किया जाता है, जिसमें मैसर्स सनटेक इंडस्ट्रीज, मैसर्स उत्तम प्रकाश और कंपनी के पूर्व कर्मचारियों के दावे शामिल हैं, जिनके लिए मुकदमा अदालत में लंबित है।

20.1.2 आकस्मिक देनदारियों को तब पहचाना जाता है जब पिछली घटनाओं से संभावित दायित्व उत्पन्न होता है और जिनके अस्तित्व की पुष्टि केवल एक या अधिक अनिश्चित भविष्य की घटनाओं के घटित होने या न होती है जो पूरी तरह से मंगठन के नियंत्रण में नहीं हैं। एमएसएमई विक्रेताओं में से एक, मैसर्स गनसम ग्लोबल सॉल्यूशंस इंडिया प्राइवेट लिमिटेड के पास 14.75 लाख रुपये की बकाया राशि है ने MSMED अधिनियम, 2006 के अनुसार ब्याज का दावा किया है और अमरावती में आंध्र प्रदेश के माननीय उच्च न्यायालय के समक्ष आवेदन दायर किया है। 26.12.2022 को माननीय उच्च न्यायालय ने आदे पारित किया है जिसमें याचिकाकर्ता को जयपुर में मध्यस्थता अदालत में मध्यस्थता अधिनियम की धारा 34 के तहत अपील करने का निर्देश दिया है। अब यह मामला वाणिज्यिक न्यायालय, जयपुर में लंबित है। प्रबंधन के अनुसार, ब्याज दायित्व का विश्वसनीय अनुमान नहीं लगाया जा सकता है, इसलिए, इसे आकस्मिक दायित्व के रूप में प्रकट नहीं किया गया है।

20.2 आकस्मिक परिसंपत्तियां

विवरण	31 मार्च, 2023 को	31 मार्च, 2022 को
बीमा दावों दर्ज किए गए लेकिन स्वीकृत/निपटाए नहीं गए	4.64	11.99
कुल	4.64	11.99

20.3 प्रतिबद्धताएं

विवरण	31 मार्च, 2023 को	31 मार्च, 2022 को
प्रतिबद्धताएं		
निष्पादित किए जाने के लिए शेष अनुबंधी की अनुमानित राशि और सेवा और रखरखाव अनुबंधों को शामिल करने के लिए प्रदान नहीं किया गया है।	14,624.36	13,070.22
कुल	14,624.36	13,070.22

31 मार्च, 2023 को समाप्त वर्ष के लिए वित्तीय विवरणों का हिस्सा बनाने वाले नोट्स (क्रमशः)

21. परिचालन से राजस्व

(सभी राशि लाख रु. में, जब तक अन्यथा न कहा जाए)

निरंतर परिचालन से अवधि के लिए कंपनी के राजस्व का विवरण निम्नलिखित है।

विवरण	31 मार्च, 2023 को समाप्त वर्ष	31 मार्च, 2022 को समाप्त वर्ष
(अ) बिक्री		
निर्यात	304.95	3.33
घरेलू	8,155.71	9,015.61
(ब) सेवाओं की बिक्री	-	
(स) अन्य परिचालन राजस्व		
सेवा रखरखाव और स्थापना शुल्क	3,536.65	5,349.53
अनुदान सहायता	12.87	2,112.75
बीमा प्राप्तियां	4.86	6.48
परिवहन प्राप्तियां	3.49	2.89
घटायें:		
(द) उत्पादन शुल्क	-	-
कुल	12,018.53	16,490.59

21.1 सहायता अनुदान में चालू वर्ष में 12.87 लाख रुपये की आय से संबंधित अनुदान शामिल है (पिछले वर्ष में 2112.75 लाख रुपये) जिसे उस अवधि में व्यवस्थित आधार पर लाभ या हानि में पहचाना जाता है जिसे संगठन उन संबंधित लागतों को व्यय के रूप में पहचानती है जिनकी क्षतिपूर्ति के लिए अनुदान का इरादा है।

21.2 राजस्व डिसएग्रीगेशन जैसा कि खंड सूचना में शामिल किया गया है (नोट 34 देखें)।

21.3 असंतुष्ट (या आंशिक रूप से संतुष्ट) प्रदर्शन दायित्वों के लिए आवंटित लेनदेन मूल्य का कुल मूल्य 277.17 लाख रुपये है जिनमें से 11.18% की पहचान अगले वर्ष होने की उम्मीद है। ग्राहकों के साथ अनुबंध से कोई प्रतिफल ऊपर उल्लिखित राशि से बाहर नहीं रखा गया है।

31 मार्च, 2023 को समाप्त वर्ष के लिए आस्थगित राजस्व में परिवर्तन इस प्रकार हैं :

वर्ष के आरंभ में शेष राशि	307.22
वर्ष के दौरान मान्यता प्राप्त राजस्व	(169.33)
वर्ष के दौरान वृद्धि	139.28
वर्ष के अंत में शेष राशि	277.17

22. अन्य आय

अ) ब्याज आय

विवरण	31 मार्च, 2023 को समाप्त वर्ष	31 मार्च, 2022 को समाप्त वर्ष
बैंक जमा	25.24	47.94
अन्य	72.89	114.07
कुल (अ)	98.13	162.01

ब) अन्य गैर-परिचालन आय

विवरण	31 मार्च, 2023 को समाप्त वर्ष	31 मार्च, 2022 को समाप्त वर्ष
सरकारी अनुदान का परिशोधन*	1.07	1.07
विदेशी मुद्रा में उतार-चढ़ाव	-	1.04
अन्य (अभौतिक वस्तुओं का कुल)	19.24	6.44
कुल (ब)	20.31	8.55
कुल (अ+ब)	118.44	170.56

*1.07 लाख रुपये के अनुदान का परिशोधन परिसंपत्ति से संबंधित अनुदान का परिशोधन है (पिछले वर्ष में 1.07 लाख रुपये) जिसे परिसंपत्तियों के उपयोगी जीवन पर व्यवस्थित आधार पर लाभ या हानि में पहचाना जाता है।

23. उपभोग की गई सामग्री की लागत

विवरण	31 मार्च, 2023 को समाप्त वर्ष	31 मार्च, 2022 को समाप्त वर्ष
उपभोग की गई सामग्री की लागत		
प्रारंभिक स्टॉक	1,669.79	1,403.05
जोड़ें : कच्चा माल खरीद	6,307.38	10,172.56
	7,977.17	11,575.61
घटायें : अंतिम स्टॉक	1,803.76	1,669.79
कुल	6,173.41	9,905.82

31 मार्च, 2023 को समाप्त वर्ष के लिए वित्तीय विवरणों का हिस्सा बनाने वाले नोट्स (क्रमशः)

23 ए. उपभोग की गई सामग्री का विवरण

(सभी राशि लाख रु. में, जब तक अन्यथा न कहा जाए)

विवरण	31 मार्च, 2023 को समाप्त वर्ष	31 मार्च, 2022 को समाप्त वर्ष
(अ) खपत किए गए कच्चे माल का विवरण		
सौर ऊर्जा उपकरण		
– सोलर सेल्स	197.79	273.11
– अन्य	2,221.29	4,025.98
इलेक्ट्रॉनिक मिल्क एनेलाइजर	3,724.06	5,573.84
उपभोग्य और पैकिंग सामग्री	30.27	32.89
कुल	6,173.41	9,905.82
(ब) आयातित और स्वदेशी सामग्री की खपत का मूल्य		
आयातित	458.84	418.02
स्वदेशी	5,714.57	9,487.80
कुल	6,173.41	9,905.82

24. तैयार माल की मालसूची में परिवर्तन

विवरण	31 मार्च, 2023 को समाप्त वर्ष	31 मार्च, 2022 को समाप्त वर्ष
स्टॉक में वृद्धि(-)/कमी(+)		
प्रारंभिक स्टॉक		
तैयार माल	455.40	917.03
	455.40	917.03
घटाइयें : अंतिम स्टॉक		
तैयार माल	271.04	455.40
	271.04	455.40
तैयार माल की मालसूची में परिवर्तन	184.36	461.63
कुल	184.36	461.63

25. कर्मचारी लाभ व्यय

विवरण	31 मार्च, 2023 को समाप्त वर्ष	31 मार्च, 2022 को समाप्त वर्ष
वेतन और मजूदरी	2,935.91	3,017.31
भविष्य निधि और अन्य निधियों में योगदान	338.98	339.55
कर्मचारी कल्याण व्यय	39.26	29.84
चिकित्सा व्यय के लिए प्रावधान	29.31	31.93
कुल	3,343.46	3,418.63

26. वित्त लागत

विवरण	31 मार्च, 2023 को समाप्त वर्ष	31 मार्च, 2022 को समाप्त वर्ष
ब्याज लागत	11.96	-
बैंक शुल्क	27.91	34.29
बैंक गारंटी कमीशन	46.70	26.47
कुल	86.57	60.76

27. मूल्यहास, क्षति और परिशोधन व्यय

विवरण	31 मार्च, 2023 को समाप्त वर्ष	31 मार्च, 2022 को समाप्त वर्ष
निरंतर संचालन से संबंधित परिसंपत्ति, संयंत्र और उपकरणों का मूल्यहास	192.64	189.31
परिसंपत्ति, संयंत्र और उपकरणों की क्षति	-	-
घटाइयें : पिछले वर्ष का मूल्यहास बट्टे खाते में डाला	-	-
अमूर्त परिसंपत्ति का परिशोधन	-	-
निरंतर संचालन से संबंधित कुल मूल्यहास, क्षति और परिशोधन	192.64	189.31

31 मार्च, 2023 को समाप्त वर्ष के लिए वित्तीय विवरणों का हिस्सा बनाने वाले नोट्स (क्रमशः)

(सभी राशि लाख रु. में, जब तक अन्यथा न कहा जाए)

28. अन्य व्यय

विवरण	31 मार्च, 2023 को समाप्त वर्ष	31 मार्च, 2022 को समाप्त वर्ष
अन्य व्यय		
विद्युत एवं ईंधन	37.77	44.61
मरम्मत एवं रखरखाव		
– प्लांट एवं मशीनरी	7.07	5.86
– भवन	9.56	20.08
– अन्य	4.84	3.74
टेस्टिंग और अन्य खर्च	3.26	24.25
अनुसंधान एवं विकास के लिए घटक और प्रोटोटाइप	5.48	15.22
किराया	17.00	19.90
दर और कर	18.36	15.81
छपाई और स्टेशनरी	11.54	12.90
यात्रा और आवागमन	134.07	105.05
डाक और संचार खर्च	16.82	16.85
कानूनी एवं प्रोफेशनल शुल्क	18.74	25.67
सुरक्षा, सफाई और अन्य खर्च	74.45	73.12
लेखा परीक्षकों को भुगतान	3.09	2.71
बीमा शुल्क	5.76	10.73
संदिग्ध देनदारी की स्वीकार्यता	204.78	148.21
विज्ञापन और व्यापार प्रचार	21.58	9.20
अग्रेषण व्यय	91.12	118.71
वारंटी दायित्व	59.88	16.25
रॉयल्टी, छूट और कमीशन	137.12	144.39
सेवा, रखरखाव और स्थापना शुल्क	2,878.72	2,468.31
विदेशी मुद्रा में उतार-चढ़ाव (शुद्ध)	16.79	-
विविध व्यय	42.17	60.52
डूबत/प्राप्त सब्सिडी को हटाना	6.48	6.26
परिसंपत्तियों की हानि को हटाना	-	5.50
कुल	3,826.45	3,373.85

28.1 लेखापरीक्षकों को भुगतान का विवरण

लेखा परीक्षकों को भुगतान	31 मार्च, 2023 को समाप्त वर्ष	31 मार्च, 2022 को समाप्त वर्ष
(अ) सांविधिक लेखा परीक्षा शुल्क	1.25	1.00
(ब) टैक्स ऑडिट शुल्क	0.60	0.60
(स) प्रमाणन कार्य	0.99	1.11
(द) जेब खर्च से बाहर	0.25	-
कुल	3.09	2.71

28.2 विविध व्यय में निदेशक के बैठने की फीस रु. 1.40 लाख (पिछले वर्ष में रु. 0.90 लाख) तथा बोर्ड मीटिंग का खर्च रु. 0.09 लाख (पिछले वर्ष में 0.11 लाख) शामिल है।

31 मार्च, 2023 को समाप्त वर्ष के लिए वित्तीय विवरणों का हिस्सा बनाने वाले नोट्स (क्रमशः)

29. सतत संचालन से संबंधित आय कर

(सभी राशि लाख रु. में, जब तक अन्यथा न कहा जाए)

29.1 लाभ या हानि में मान्यता प्राप्त आय कर

विवरण	31 मार्च, 2023 को समाप्त वर्ष	31 मार्च, 2022 को समाप्त वर्ष
वर्तमान कर		
वर्तमान अवधि के संबंध में	-	-
पिछले वर्षों से संबंधित कर का समायोजन	-	-
	-	-
प्रावधान उलटाव		
पिछली अवधि के संबंध में	-	-
	-	-
आस्थगित कर		
वर्तमान अवधि के संबंध में	(663.86)	97.39
पिछले वर्ष से संबंधित कर का समायोजन	-	-
	(663.86)	97.39
चालू संचालन से संबंधित वर्तमान अवधि में मान्यता प्राप्त कुल आयकर व्यय	(663.86)	97.39

29.2 अन्य व्यापक आय में मान्यता प्राप्त आयकर

विवरण	31 मार्च, 2023 को समाप्त वर्ष	31 मार्च, 2022 को समाप्त वर्ष
आस्थगित कर		
परिभाषित लाभ दायित्व का पुनःआकलन	1.14	(13.11)
कुल	1.14	(13.11)
अन्य व्यापक आय में मान्यता प्राप्त आयकर का विभाजन :- वे मर्दे जिन्हें लाभ या हानि के लिए पुनः वर्गीकृत नहीं किया जायेगा	1.14	(13.11)

30. प्रति शेयर आय

विवरण	31 मार्च, 2023 को समाप्त वर्ष	31 मार्च, 2022 को समाप्त वर्ष
	रु. प्रति शेयर	रु. प्रति शेयर
सतत संचालन से		
कर पश्चात लाभ/(हानि)	(1,006.06)	(846.24)
मूल ईपीएस की गणना के लिए इक्विटी शेयरों की भारित औसत संख्या	122.50	122.50
प्रति शेयर मूल आय (प्रत्येक 10/- रुपये का एक इक्विटी शेयर)	(8.21)	(6.91)
तनुकृत ईपीएस की गणना के लिए इक्विटी शेयरों की भारित औसत संख्या	122.50	122.50
प्रति शेयर तनुकृत आय (प्रत्येक 10/- रुपये का एक इक्विटी शेयर)	(8.21)	(6.91)
सतत संचालन से	रु. प्रति शेयर	रु. प्रति शेयर
मूल आय प्रति शेयर	(8.21)	(6.91)
तनुकृत आय प्रति शेयर	(8.21)	(6.91)

30.1 प्रति शेयर मूल आय

प्रति शेयर मूल आय की गणना में उपयोग किए गए इक्विटी शेयरों की आय और भारित औसत संख्या इस प्रकार है।

विवरण	31 मार्च, 2023 को समाप्त वर्ष	31 मार्च, 2022 को समाप्त वर्ष
कंपनी के मालिकों के कारण अवधि के लिए लाभ/(हानि) (अ)	(1006.06)	(846.24)
प्रति शेयर मूल आय के उद्देश्य के लिए इक्विटी शेयरों की भारित औसत संख्या (ब)	122.50	122.50
प्रति शेयर मूल आय (अ/ब)	(8.21)	(6.91)

31 मार्च, 2023 को समाप्त वर्ष के लिए वित्तीय विवरणों का हिस्सा बनाने वाले नोट्स (क्रमशः)

30.2 प्रति शेयर तनुकृत आय

(सभी राशि लाख रु. में, जब तक अन्यथा न कहा जाए)

प्रति शेयर तनुकृत आय की गणना में उपयोग की जाने वाली आय इस प्रकार है :

प्रति शेयर तनुकृत आय के उद्देश्य के लिए इक्विटी शेयरों की भारित औसत संख्या प्रति शेयर मूल आय की गणना में उपयोग किए गए जाने वाले इक्विटी शेयरों की भारित औसत संख्या के साथ मेल खाती है :

विवरण	31 मार्च, 2023 को समाप्त वर्ष	31 मार्च, 2022 को समाप्त वर्ष
प्रति शेयर मूल आय की गणना में उपयोग की जाने वाली आय	(1,006.06)	(846.24)
प्रति शेयर तनुकृत आय की गणना में उपयोग की जाने वाली आय (अ)	(1,006.06)	(846.24)
प्रति शेयर मूल आय की गणना में प्रयुक्त इक्विटी शेयरों की भारित औसत संख्या	122.50	122.50
प्रति शेयर मूल आय की गणना में प्रयुक्त इक्विटी शेयरों की भारित औसत संख्या (ब)	122.50	122.50
प्रति शेयर तनुकृत आय (अ/ब)	(8.21)	(6.91)

31. कर्मचारी लाभ योजनाएं

31.1 परिभाषित योगदान योजनाएं

कंपनी भारत सरकार के कर्मचारी भविष्य निधि कार्यालय में बनाए गए अपनी कंपनी के सभी योग्य कर्मचारियों के लिए परिभाषित अंशदान सेवानिवृत्ति लाभ योजनाओं में योगदान देती है।

लाभ या हानि में मान्यता प्राप्त कुल खर्चें 224.17 लाख रुपये (पिछले वर्ष 227.65 लाख रुपये) हैं।

31.2 परिभाषित लाभ योजनाएं

कर्मचारी ग्रेच्युटी फंड योजना का प्रबंधन एक पॉलिसी द्वारा किया जाता है, जिसे भारतीय जीवन बीमा निगम द्वारा अनुमोदित ग्रेच्युटी ट्रस्ट फंड के माध्यम से प्रशासित किया जाता है। दायित्व का वर्तमान मूल्य योजना की देनदारियों का आकलन करने के लिए अनुमानित यूनिट क्रेडिट पद्धति का उपयोग करके बीमाकिक मूल्यांकन के आधार पर निर्धारित किया जाता है, जिसमें सेवानिवृत्ति, इस्तीफे और सेवा में मृत्यु से संबंधित लाभ शामिल हैं।

निवेश जोखिम	परिभाषित लाभ योजना दायित्व के वर्तमान मूल्य (भारतीय रुपये में मूल्यवर्गित) की गणना डिस्काउंट दर का उपयोग करके की जाती है जो सरकारी बांड पर रिपोर्टिंग अवधि की समाप्ति पर बाजार के संदर्भ में निर्धारित होती है। चूंकि निवेश बीमा कंपनी (एलआईसी) के पास है, इसलिए परिसंपत्तियों को सुरक्षित माना जाता है।
ब्याज जोखिम	बांड ब्याज दर में कमी से योजना दायित्व में वृद्धि होगी; हालांकि, योजना के ऋण निवेश पर रिटर्न में वृद्धि से इसकी आंशिक भरपाई हो जाएगी।
दीर्घावधि जोखिम	परिभाषित लाभ योजना दायित्व के वर्तमान मूल्य की गणना योजना प्रतिभागियों की उनके रोजगार के दौरान और बाद में मॉर्टैलिटी के सर्वोत्तम अनुमान के संदर्भ में की जाती है। योजना प्रतिभागियों की जीवन प्रत्याशा में वृद्धि से योजना की देनदारी बढ़ जाएगी।
वेतन जोखिम	परिभाषित लाभ योजना दायित्व के वर्तमान मूल्य की गणना योजना प्रतिभागियों की उनके रोजगार के दौरान और बाद में मृत्यु दर के सर्वोत्तम अनुमान के संदर्भ में की जाती है। योजना प्रतिभागियों की जीवन प्रत्याशा में वृद्धि से योजना की देनदारी बढ़ जाएगी।

बीमाकिक मूल्यांकन के उद्देश्य के लिए उपयोग की जाने वाली प्रमुख धारणाएं इस प्रकार थीं।

विवरण	मूल्यांकन	
	31 मार्च, 2023 को	31 मार्च, 2022 को
डिस्काउंट की दर	7.44%	6.98%
वेतन में वृद्धि की दर	6.00%	6.00%
कर्मचारी टर्नओवर की दर	3.00%	3.00%
योजनागत परिसंपत्तियों पर अपेक्षित रिटर्न	7.44%	6.98%
मॉर्टैलिटी दर* (रोजगार के दौरान)	भारतीय सुनिश्चित जीवन मृत्यु दर (2012-14) (शहरी)	भारतीय सुनिश्चित जीवन मृत्यु दर (2012-14) (शहरी)

अपनी परिभाषित लाभ योजनाओं के संबंध में इकाई के दायित्व से उत्पन्न होने वाली तुलन पत्र में शामिल राशि इस प्रकार है।

विवरण	31 मार्च, 2023 को	31 मार्च, 2022 को
वित्त पोषित प्रक्षेपित लाभ दायित्व का वर्तमान मूल्य	(1,479.35)	(1,674.27)
योजना परिसंपत्तियों का उचित मूल्य	783.02	1,062.47
वित्त पोषित स्थिति	(696.33)	(611.80)
मान्यता प्राप्त परिसंपत्ति पर प्रतिबंध		
प्रक्षेपित लाभ दायित्व से उत्पन्न होने वाला शुद्ध दायित्व	(696.33)	(611.80)

31 मार्च, 2023 को समाप्त वर्ष के लिए वित्तीय विवरणों का हिस्सा बनाने वाले नोट्स (क्रमशः)

(सभी राशि लाख रु. में, जब तक अन्यथा न कहा जाए)

वर्तमान अवधि के लिए शुद्ध ब्याज लागत निम्नानुसार हैं :

विवरण	31 मार्च, 2023 को	31 मार्च, 2022 को
अवधि में लाभ दायित्व का वर्तमान मूल्य	1,674.27	1,709.99
अवधि के प्रारंभ में योजना परिसंपत्ति का उचित मूल्य	(1,062.47)	(1,130.50)
प्रारंभ में शुद्ध दायित्व/(परिसंपत्ति)	611.80	579.49
ब्याज लागत	116.86	110.12
(ब्याज आय)	(74.16)	(72.80)
वर्तमान अवधि के लिए शुद्ध ब्याज लागत	42.70	37.32

चालू अवधि के लिए लाभ-हानि विवरण में मान्यता प्राप्त व्यय निम्नानुसार है :

विवरण	31 मार्च, 2023 को	31 मार्च, 2022 को
चालू सेवा लागत	37.90	40.46
शुद्ध ब्याज लागत	42.70	37.32
गत सेवा लागत	-	-
मान्यता प्राप्त व्यय	80.60	77.78

चालू अवधि के लिए अन्य व्यापक आय (ओसीआई) में मान्यता प्राप्त व्यय निम्नानुसार है :

विवरण	31 मार्च, 2023 को	31 मार्च, 2022 को
अवधि के लिए दायित्व पर बीमांकिक (लाभ)/हानि	(6.67)	(40.95)
ब्याज आय को छोड़कर योजना परिसंपत्तियों पर रिटर्न	10.60	(4.07)
परिसंपत्तियों की सीमा में परिवर्तन	-	-
ओसीआई में अवधि के लिए मान्यता प्राप्त शुद्ध (आय)/व्यय	3.93	(45.02)

प्रक्षेपित लाभ दायित्व के वर्तमान मूल्य में परिवर्तन निम्नानुसार है :

विवरण	31 मार्च, 2023 को	31 मार्च, 2022 को
प्रारंभिक प्रक्षेपित लाभ दायित्व	1,674.27	1,709.99
ब्याज लागत	116.86	110.12
चालू सेवा लागत	37.90	40.46
गत सेवा लागत	-	-
पुनःगणना (लाभ)/हानि:	-	-
जनसांख्यिकीय धारणाओं में परिवर्तन से उत्पन्न बीमांकिक लाभ और हानि	-	(1.00)
वित्तीय धारणाओं में परिवर्तन से उत्पन्न बीमांकित लाभ और हानि	(33.49)	(43.88)
अनुभव समायोजन से उत्पन्न बीमांकिक लाभ और हानि	26.82	3.94
फंड से लाभ भुगतान	(343.01)	(145.36)
अंतिम प्रक्षेपित लाभ दायित्व	1,479.35	1,674.27

योजना परिसंपत्तियों के उचित मूल्यों में परिवर्तन निम्नानुसार है :

विवरण	31 मार्च, 2023 को	31 मार्च, 2022 को
योजना परिसंपत्तियों का प्रारंभिक उचित मूल्य	1,062.47	1,130.50
ब्याज आय	74.16	72.80
योजना परिसंपत्तियों पर रिटर्न (शुद्ध ब्याज व्यय में शामिल राशि को छोड़कर)	(10.60)	4.07
नियोक्ता द्वारा अंशदान	-	0.46
फंड से भुगतान किया गया लाभ	(343.01)	(145.36)
योजना परिसंपत्तियों का अंतिम उचित मूल्य	783.02	1,062.47



31 मार्च, 2023 को समाप्त वर्ष के लिए वित्तीय विवरणों का हिस्सा बनाने वाले नोट्स (क्रमशः)

(सभी राशि लाख रु. में, जब तक अन्यथा न कहा जाए)

तुलन पत्र मिलान

विवरण	31 मार्च, 2023 को	31 मार्च, 2022 को
प्रारंभिक शुद्ध दायित्व	611.80	579.49
लाभ-हानि विवरण में मान्यता प्राप्त व्यय	80.60	77.78
ओसीआई में मान्यता प्राप्त व्यय	3.93	(45.02)
अंतरण में शुद्ध दायित्व/(परिसंपत्ति)	-	-
शुद्ध दायित्व/अंतरण के बाहर (परिसंपत्ति)	-	-
विदेशी मुद्रा दरों में परिवर्तन का शुद्ध प्रभाव (नियोक्ता द्वारा सीधे भूगतान किया गया लाभ)	-	(0.46)
तुलन पत्र में मान्यता प्राप्त शुद्ध दायित्व/(परिसंपत्ति)	696.33	611.80

परिसंपत्तियों की श्रेणी

विवरण	31 मार्च, 2023 को	31 मार्च, 2022 को
बीमा फंड	783.02	1,062.47
तुलन पत्र में मान्यता प्राप्त शुद्ध दायित्व/(परिसंपत्ति)	783.02	1,062.47

अन्य जानकारियां

विवरण	31 मार्च, 2023 को	31 मार्च, 2022 को
सक्रिय सदस्यों की संख्या	208	227
सक्रिय सदस्यों के लिए प्रति माह वेतन	151.91	159.90
प्रक्षेपित लाभ दायित्व के दौरान भारित औसत	6	6
औसत अपेक्षित भविष्य की सेवा	10	10
प्रक्षेपित लाभ दायित्व (पीबीओ)	1,479.35	1,674.27
अगले वर्ष के लिए निर्धारित अंशदान (12 महीने)	151.91	159.90

अगले वर्ष के लिए शुद्ध ब्याज लागत निम्नानुसार है :

विवरण	31 मार्च, 2023 को	31 मार्च, 2022 को
अवधि के अंत में लाभ दायित्व का वर्तमान मूल्य	1,479.35	1,674.27
अवधि के आरंभ में योजना परिसंपत्तियों का उचित मूल्य	(783.02)	(1,062.47)
अवधि की समाप्ति पर शुद्ध दायित्व/(परिसंपत्ति)	696.33	611.80
ब्याज लागत	110.06	116.86
(ब्याज आय)	(58.26)	(74.16)
अगली अवधि के लिए शुद्ध ब्याज लागत	51.80	42.70

अगले अवधि के लिए लाभ-हानि विवरण में मान्यता प्राप्त व्यय निम्नानुसार है :

विवरण	31 मार्च, 2023 को	31 मार्च, 2022 को
चालू सेवा लागत	31.43	37.90
शुद्ध ब्याज लागत	51.81	42.70
मान्यता प्राप्त व्यय	83.24	80.60

प्रक्षेपित लाभ दायित्व का परिपक्वता विश्लेषण: फंड से

विवरण	31 मार्च, 2023 को	31 मार्च, 2022 को
रिपोर्टिंग की तारीख से भावी वर्षों में देय प्रक्षेपित लाभ		
1ला अनुवर्ती वर्ष	198.17	300.74
2रा अनुवर्ती वर्ष	185.62	154.52
3रा अनुवर्ती वर्ष	248.59	247.08
4था अनुवर्ती वर्ष	188.78	250.69
5वां अनुवर्ती वर्ष	202.57	175.68
6 से 10वे वर्ष का योग	582.67	635.97
11वां वर्ष और ऊपर का योग	747.38	793.16

31 मार्च, 2023 को समाप्त वर्ष के लिए वित्तीय विवरणों का हिस्सा बनाने वाले नोट्स (क्रमशः)

(सभी राशि लाख रु. में, जब तक अन्यथा न कहा जाए)

संवेदनशीलता विश्लेषण

विवरण	31 मार्च, 2023 को	31 मार्च, 2022 को
चालू धारणाओं पर प्रक्षेपित लाभ दायित्व	1,479.36	1,674.27
डिस्काउंटिंग दर में डेल्टा प्रभाव का +1% परिवर्तन	(67.28)	(74.71)
डिस्काउंटिंग दर में डेल्टा प्रभाव का -1% परिवर्तन	75.05	83.45
वेतन वृद्धि की दर में डेल्टा प्रभाव का +1% परिवर्तन	39.31	43.99
वेतन वृद्धि की दर में डेल्टा प्रभाव का -1% परिवर्तन	(39.59)	(46.05)
कर्मचारी टर्नओवर की दर में डेल्टा प्रभाव का +1% परिवर्तन	14.66	12.46
कर्मचारी टर्नओवर की दर में डेल्टा प्रभाव का -1% परिवर्तन	(16.12)	(13.66)

32. वित्तीय साधन

32.1 पूंजी प्रबंधन

कंपनी के पूंजी प्रबंधन के उद्देश्य से इक्विटी शेयर पूंजी और अन्य इक्विटी पर विचार किया जाता है।

कंपनी अपनी पूंजी का प्रबंधन करती है ताकि गोइंग कनर्स के रूप में जारी रहने और शेयरधारकों के लिए रिटर्न को अनुकूलित करने की अपनी क्षमता को सुरक्षित रखा जा सके। कंपनी की पूंजी संरचना कुल इक्विटी पर ध्यान देने के साथ इसकी रणनीतिक और दिन-प्रतिदिन की जरूरतों के प्रबंधन के फैसले पर आधारित है ताकि निवेशकों, लेनदारों और बाजार के विश्वास को बनाए रखा जा सके।

प्रबंधन और निदेशक मंडल पूंजी पर रिटर्न के साथ-साथ शेयरधारकों को लाभांश के स्तर की निगरानी करता है। कंपनी अपनी पूंजी संरचना को बनाए रखने या यदि आवश्यक हो तो समायोजित करने के लिए उचित कदम उठा सकती है।

32.2 वित्तीय साधनों की श्रेणियां और उचित मूल्य

अ) वर्ग के अनुसार वित्तीय साधनों की वहन मूल्य और उचित मूल्य इस प्रकार हैं :

विवरण	31 मार्च, 2023 को		31 मार्च, 2022 को	
	वहन मूल्य	उचित मूल्य	वहन मूल्य	उचित मूल्य
वित्तीय परिसंपत्तियां	18,407.96	18,407.96	17,690.89	17,690.89
परिशोधन लागत पर वित्तीय परिसंपत्तियां :				
गैर वर्तमान				
व्यापार प्राप्तियां	149.02	149.02	191.56	191.56
अन्य वित्तीय परिसंपत्तियां	174.10	174.10	188.01	188.01
वर्तमान				
व्यापार प्राप्तियां	16,515.03	16,515.03	15,630.88	15,630.88
नकद और नकद समतुल्य	1,358.61	1,358.61	1,550.46	1,550.46
अन्य वित्तीय परिसंपत्तियां	211.20	211.20	129.98	129.98
वित्तीय दायित्व				
परिशोधन लागत पर धारित वित्तीय दायित्व :	15,425.33	15,425.33	14,853.80	14,853.80
गैर वर्तमान				
व्यापार देय	7.59	7.59	43.23	43.23
उधार	-	-	-	-
वर्तमान				
व्यापार देय	14,972.87	14,972.87	14,415.39	14,415.39
अन्य वित्तीय दायित्व	444.87	444.87	395.18	395.18

कंपनी ने नकद और नकद समतुल्य, वर्तमान व्यापार प्राप्तियां, वर्तमान व्यापार देय और अन्य वर्तमान वित्तीय परिसंपत्तियों/दायित्वों जैसे वित्तीय साधनों को वहन मूल्य पर प्रकट किया है क्योंकि उनकी वहन राशि उनकी अल्पकालिक प्रकृति के कारण उचित मूल्यों का एक उचित अनुमान है।

31 मार्च, 2023 को समाप्त वर्ष के लिए वित्तीय विवरणों का हिस्सा बनाने वाले नोट्स (क्रमशः)

(सभी राशि लाख रु. में, जब तक अन्यथा न कहा जाए)

ब) उचित मूल्य अनुक्रम

नकद और नकद समतुल्य, वर्तमान व्यापार प्राप्तियां, वर्तमान व्यापार देय और अन्य वर्तमान वित्तीय परिसंपत्तियों/दायित्वों को छोड़कर, जो कि वहन मूल्य पर प्रकट किया गया है, अन्य सभी वित्तीय परिसंपत्तियों/दायित्वों का स्तर 3 अनुक्रम का उपयोग करके उचित मूल्यांकन किया जाता है। उपरोक्त स्तर 3 श्रेणियों में शामिल वित्तीय परिसंपत्तियों और वित्तीय दायित्वों का उचित मूल्य रियायती नकदी प्रवाह विश्लेषण के आधार पर आम तौर पर स्वीकृत मूल्य निर्धारण मॉडल के अनुसार निर्धारित किया गया है।

32.3 वित्तीय जोखिम प्रबंधन उद्देश्य

कंपनी की व्यावसायिक गतिविधियां विभिन्न प्रकार के वित्तीय जोखिम जैसे तरलता जोखिम, बाजार जोखिम और क्रेडिट जोखिम के संपर्क में हैं। कंपनी के जोखिम प्रबंधन ढांचे की स्थापना और संचालन की समग्र जिम्मेदारी कंपनी के वरिष्ठ प्रबंधन की है। व्यापार विस्तार और हितों से उत्पन्न होने वाले नए और उभरते जोखिमों के लिए जोखिम प्रबंधन ढांचे को लगातार अद्यतन किया जाता है। कंपनी के जोखिम प्रबंधन ढांचे में प्रमुख व्यावसायिक उद्देश्य के लिए विभिन्न जोखिमों की पहचान, मूल्यांकन, निगरानी और न्यूनीकरण से संबंधित प्रथाएं शामिल हैं। कंपनी की जोखिम प्रबंधन प्रथाएं कंपनी के दीर्घकालिक प्रतिस्पर्धात्मक लाभ को बनाए रखने और बढ़ाने का प्रयास करती हैं। कंपनी के मूल मूल्य और नैतिकता इसके जोखिम प्रबंधन प्रथाओं के लिए मंच प्रदान करते हैं। यह प्रणाली व्यवसाय का समग्र दृष्टिकोण प्रदान करती है, जिसमें जोखिमों की पहचान संरचित तरीके से की जाती है।

जोखिम प्रबंधन का उद्देश्य निम्नलिखित के लिए समय पर और विवेकपूर्ण निर्णय सुनिश्चित करना है:

- अवसरों के सकारात्मक प्रभावों को बढ़ाना
- जोखिमों के नकारात्मक प्रभावों को कम करना
- जोखिमों को अवसरों में बदलना

अ) बाजार जोखिम प्रबंधन

कंपनी की गतिविधियां इसे मुख्य रूप से विदेशी मुद्रा विनिमय दरों (नीचे नोट ए (i) देखें) और ब्याज दरों (नीचे नोट ए (ii) देखें) में परिवर्तन के वित्तीय जोखिमों को उजागर करती हैं।

बाजार जोखिमों के प्रति कंपनी के जोखिम या इन जोखिमों को प्रबंधित और गणना के तरीके में कोई बदलाव नहीं आया है।

अ)(i) विदेशी मुद्रा जोखिम प्रबंधन

कंपनी इस जोखिम के अधीन है कि विदेशी मुद्रा मूल्यों में परिवर्तन से कंपनी के निर्यात राजस्व और कच्चे माल और संपत्ति, संयंत्र और उपकरणों के आयात पर असर पड़ेगा।

कंपनी को अमेरिकी डॉलर और यूरो जैसे विभिन्न मुद्रा जोखिमों से उत्पन्न होने वाले विदेशी मुद्रा जोखिम का सामना करना पड़ता है।

31 मार्च, 2023 तक, वित्तीय दायित्व (व्यापार देय) रखने पर कंपनी ने विदेशी मुद्रा जोखिम के 186.61 लाख रुपये (31 मार्च, 2022: 158.10 लाख रुपये) और वित्तीय संपत्ति (व्यापार प्राप्य) के 258 लाख रुपये (31 मार्च, 2022: शून्य) खर्च किये हैं।

अ)(i)(अ) विदेशी मुद्रा संवेदात्मक विश्लेषण

प्रमुख मुद्राओं के मुकाबले भारतीय रुपये में 5% की मजबूती से कंपनी को लाभ-हानि विवरण में लगभग 8.30 लाख रुपये का अतिरिक्त लाभ होगा (2021-22: 164.48 लाख रुपये)। इन मुद्राओं के मुकाबले भारतीय रुपये के 5% कमजोर होने से समान लेकिन विपरीत प्रभाव पड़ेगा।

अ)(ii) ब्याज दर जोखिम प्रबंधन

कैश क्रेडिट/ओवरड्राफ्ट का कोई बकाया क्रेडिट बैलेंस नहीं है। इस प्रकार कंपनी को ब्याज दरों में बदलाव का कोई जोखिम नहीं है।

31 मार्च, 2023 को समाप्त वर्ष के लिए वित्तीय विवरणों का हिस्सा बनाने वाले नोट्स (क्रमशः)

(सभी राशि लाख रु. में, जब तक अन्यथा न कहा जाए)

ब) क्रेडिट जोखिम प्रबंधन

क्रेडिट जोखिम उस जोखिम को संदर्भित करता है जो एक प्रतिपक्ष अपने संविदात्मक दायित्वों पर चूक करेगा जिसके परिणामस्वरूप कंपनी को वित्तीय नुकसान होगा। कंपनी ने केवल साख योग्य प्रतिपक्षकारों के साथ व्यवहार करने की नीति अपनाई है। कंपनी ज्यादातर सरकारी संस्थाओं के साथ लेनदेन करती है, जिससे संविदात्मक दायित्वों पर डिफॉल्ट का जोखिम कम हो जाता है। कंपनी के जोखिम की लगातार निगरानी रखी जाती है।

व्यक्तिगत ग्राहकों के संबंध में क्रेडिट सीमाएं तय की जाती हैं जिन्हें विपणन विभाग के प्रमुख द्वारा अनुमोदित किया जाता है। ग्राहकों से ऑर्डर स्वीकार करने से पहले इन सीमाओं की जांच की जाती है। साथ ही इसके अलावा क्रेडिट सीमा की समय-समय पर समीक्षा की व्यवस्था भी है।

31 मार्च, 2023 और 31 मार्च, 2022 को कंपनी का क्रेडिट जोखिम का अधिकतम जोखिम वित्तीय परिसंपत्तियों के प्रत्येक वर्ग का वहन मूल्य है।

कंपनी अपेक्षित क्रेडिट लॉस (ईसीएल) मॉडल के सरलीकृत दृष्टिकोण के आधार पर व्यापार प्राप्तियों पर प्रावधान कर रही है। कंपनी ने संदिग्ध ऋणों के लिए 3 वर्ष से अधिक और 4 वर्ष तक के बकाया के लिए @10%, 4 वर्ष से अधिक और 5 वर्ष तक के बकाया के लिए @20% और 5 वर्षों से अधिक के बकाया के लिए @ 30% से प्रावधान बनाने की प्रथा का पालन किया है, इस प्रकार कुल राशि 204.78 लाख रुपये हुई। उपरोक्त सिद्धांत विवेक की धारणा पर आधारित है; पिछले रुझानों के अनुसार देनदारों की वसूली में निरंतरता, जहां वसूली में देरी हुई है, लेकिन देनदारी हमेशा अच्छी रही है।

विवरण	2022-23	2021-22
प्रारंभिक शेष	2,224.03	2,075.82
हानि स्वीकार्यता में परिवर्तन:		
अतिरिक्त प्रावधान	204.78	148.21
अंतिम शेष	2,428.81	2,224.03

स) तरलता जोखिम प्रबंधन

तरलता जोखिम वह जोखिम है जिसका कंपनी को अपनी वित्तीय दायित्वों से जुड़े दायित्वों को पूरा करने में सामना करना पड़ेगा। तरलता के प्रबंधन में कंपनी का दृष्टिकोण यह सुनिश्चित करना है कि उसके पास अस्वीकार्य नुकसान उठाए बिना अपनी देनदारियों को पूरा करने के लिए पर्याप्त धन हो। ऐसा करने में, प्रबंधन सामान्य और तनावपूर्ण दोनों स्थितियों पर विचार करता है। प्रबंधन नियमित रूप से अनुमानों की तुलना में नकद और नकद समतुल्यों की स्थिति की निगरानी करता है। तरलता की स्थिति की समीक्षा करते समय ऋण वित्तपोषण योजनाओं और तुलन पत्र तरलता अनुपात के रखरखाव सहित वित्तीय परिसंपत्तियों और वित्तीय दायित्वों की परिपक्वता प्रोफाइल के आकलन पर विचार किया जाता है।

कंपनी पर्याप्त नकदी बनाए रखकर और बैंक खातों में फंड आधारित सीमा के माध्यम से फंडिंग तक पहुंच बनाकर तरलता जोखिम का प्रबंधन करती है।

निम्नलिखित तालिका तुलन पत्र की तारीख के अनुसार अनुमानित प्रवाह के साथ-साथ कंपनी की वित्तीय दायित्वों के परिपक्वता विश्लेषण को दर्शाती है।

विवरण	वहन मूल्य	1 वर्ष के अंदर देय	1-2 वर्ष	2 वर्ष से ज्यादा	कुल
31 मार्च, 2023 को					
व्यापार देय*	14,980.46	4,535.87	2,201.38	8,243.21	14,980.46
अन्य वित्तीय दायित्व	444.87	444.87	-	-	444.87
कुल	15,425.33	4,980.74	2,201.38	8,243.21	15,425.33
31 मार्च, 2022 को					
व्यापार देय*	14,458.62	6,636.59	1,190.62	6,631.41	14,458.62
अन्य वित्तीय दायित्व	395.18	395.18	-	-	395.18
कुल	14,853.80	7,031.77	1,190.62	6,631.41	14,853.80

*व्यापार देय में 31 मार्च, 2023 को 9602.02 लाख रुपये शामिल है (31 मार्च 2022 को 9648.32 लाख रुपये) जो ग्राहक से भुगतान प्राप्त होने पर ही ठेकेदार को देय है।

31 मार्च, 2023 को समाप्त वर्ष के लिए वित्तीय विवरणों का हिस्सा बनाने वाले नोट्स (क्रमशः)

(सभी राशि लाख रु. में, जब तक अन्यथा न कहा जाए)

33. संबंधित पार्टी प्रकटीकरण

(अ) संबंधित पार्टियों का नाम और रिश्ते का विवरण :

31 मार्च, 2023 को

संबंध की प्रकृति	इकाई का नाम	इस्तेमाल किया संक्षेप नाम
नियंत्रण	भारत सरकार	GOI
महत्वपूर्ण प्रभाव	रीको	RIICO
मुख्य प्रबंधन कार्मिक	श्री राकेश चौपड़ा	MD
	श्री सुभाष अग्रवाल	CFO
	श्री अमित कुमार जैन	CS

31 मार्च, 2022 को

संबंध की प्रकृति	इकाई का नाम	इस्तेमाल किया संक्षेप नाम
नियंत्रण	भारत सरकार	GOI
महत्वपूर्ण प्रभाव	रीको	RIICO
मुख्य प्रबंधन कार्मिक	श्री राकेश चौपड़ा	MD
	श्री सुभाष अग्रवाल	CFO
	श्री अमित कुमार जैन	CS

33 (बी). उपरोक्त संबंधित पार्टियों के साथ लेनदेन/शेष (नोट 33 (ए) में ऊपर उल्लेखित)

31 मार्च, 2023 को

विवरण	भारत सरकार	रीको	श्री राकेश चौपड़ा	श्री सुभाष अग्रवाल	श्री अमित कुमार जैन	कुल
शेष						
व्यापार प्राप्तियां	1,284.85	635.34	-	-	-	1,920.19
प्रतिभूति जमा	-	0.40	-	-	-	0.40
अग्रिम जमा	-	178.78	-	-	-	178.78
लेनदेन						
बिक्री	-	734.23	-	-	-	734.23
पारिश्रमिक	-	-	42.60	36.74	14.09	93.43

31 मार्च, 2022 को

विवरण	भारत सरकार	रीको	श्री राकेश चौपड़ा	श्री सुभाष अग्रवाल	श्री अमित कुमार जैन	कुल
शेष						
व्यापार प्राप्तियां	1,284.85	-	-	-	-	1,284.85
प्रतिभूति जमा	-	0.40	-	-	-	0.40
लेनदेन						
पारिश्रमिक	-	-	39.05	34.44	12.11	85.60

31 मार्च, 2023 को समाप्त वर्ष के लिए वित्तीय विवरणों का हिस्सा बनाने वाले नोट्स (क्रमशः)

(सभी राशि लाख रु. में, जब तक अन्यथा न कहा जाए)

34. खंड प्रतिवेदन

“खंड प्रतिवेदन” पर भारतीय लेखा मानक 108 के अनुपालन में, आवश्यक जानकारी निम्नानुसार है:

व्यवसाय खंड: कंपनी ने अपने रिपोर्ट योग्य खंड के रूप में निम्नलिखित व्यवसाय खंडों को अपनाया है।

1. अक्षय ऊर्जा
2. इलेक्ट्रॉनिक

भारत और विदेशों में बिक्री राजस्व को अलग-अलग भौगोलिक खंडों के रूप में मानकर द्वितीयक खंड रिपोर्टिंग के लिए भौगोलिक खंड पर विचार किया गया है।

(I) प्राथमिक - व्यवसाय खंड :

विवरण	अक्षय ऊर्जा		इलेक्ट्रॉनिक		कुल	
	31 मार्च, 2023 को समाप्त वर्ष	31 मार्च, 2022 को समाप्त वर्ष	31 मार्च, 2023 को समाप्त वर्ष	31 मार्च, 2022 को समाप्त वर्ष	31 मार्च, 2023 को समाप्त वर्ष	31 मार्च, 2022 को समाप्त वर्ष
राजस्व						
बाहरी	4,281.59	6,356.33	7,736.94	10,134.26	12,018.53	16,490.59
अंतर-खंड	-	-	-	-	-	-
खंड राजस्व	4,281.59	6,356.33	7,736.94	10,134.26	12,018.53	16,490.95
कुल राजस्व						
खंड परिणाम	(905.50)	(935.96)	(775.98)	130.05	(1,681.48)	(805.91)
ब्याज आय(+)					98.13	117.82
ब्याज व्यय(-)					86.57	60.76
कर व्यय(-)					(663.86)	97.39
शुद्ध लाभ / (हानि)					(1,006.06)	(846.24)

विवरण	31 मार्च, 2023 को समाप्त वर्ष	31 मार्च, 2022 को समाप्त वर्ष	31 मार्च, 2023 को समाप्त वर्ष	31 मार्च, 2022 को समाप्त वर्ष	31 मार्च, 2023 को समाप्त वर्ष	31 मार्च, 2022 को समाप्त वर्ष
खंड परिसंपत्तियां	10,463.47	11,333.33	9,988.23	9,787.64	20,451.70	21,120.97
आवंटित नहीं की गई परिसंपत्तियां					5,907.50	4,539.98
कुल परिसंपत्तियां					26,359.20	25,660.95
खंड दायित्व	12,589.36	11,980.50	6,375.72	4,355.38	18,965.08	16,335.88
आवंटित नहीं किया गया दायित्व					7,394.12	9,325.07
कुल दायित्व					26,359.20	25,660.95

विवरण	31 मार्च, 2023 को समाप्त वर्ष	31 मार्च, 2022 को समाप्त वर्ष	31 मार्च, 2023 को समाप्त वर्ष	31 मार्च, 2022 को समाप्त वर्ष	31 मार्च, 2023 को समाप्त वर्ष	31 मार्च, 2022 को समाप्त वर्ष
वर्ष के लिए पूंजीगत व्यय	-	-	8.90	2.09	8.90	2.09
वर्ष के लिए मूल्यहास	144.54	134.38	48.10	54.93	192.64	189.31

31 मार्च, 2023 को समाप्त वर्ष के लिए वित्तीय विवरणों का हिस्सा बनाने वाले नोट्स (क्रमशः)

(II) माध्यमिक - भौगोलिक खंड :

(सभी राशि लाख रु. में, जब तक अन्यथा न कहा जाए)

विवरण	भारत		भारत के बाहर	
	31 मार्च, 2023 को समाप्त वर्ष	31 मार्च, 2022 को समाप्त वर्ष	31 मार्च, 2023 को समाप्त वर्ष	31 मार्च, 2022 को समाप्त वर्ष
राजस्व	11,713.58	16,487.26	304.95	3.33
खंड परिसंपत्तियों की वहन राशि	20,451.70	21,120.97	-	-
पूँजीगत व्यय/अचल परिसंपत्तियों में वृद्धि	8.90	2.09	-	-

35. 31 मार्च, 2023 को समाप्त वर्ष के लिए अन्य नोट्स, संलग्न और खातों के हिस्से हैं

अ. आयात की सीआईएफ लागत

विवरण	31 मार्च, 2023 को समाप्त वर्ष	31 मार्च, 2022 को समाप्त वर्ष
कच्चा माल एवं कंपोनेन्ट्स	450.73	257.50
कुल	450.73	257.50

ब. विदेशी मुद्रा में व्यय

विवरण	31 मार्च, 2023 को समाप्त वर्ष	31 मार्च, 2022 को समाप्त वर्ष
रॉयल्टी	57.89	67.93
पेशेवर खर्च	-	0.49
कुल	57.89	68.42

स. एफओबी मूल्य पर विदेशी मुद्रा में अर्जन

विवरण	31 मार्च, 2023 को समाप्त वर्ष	31 मार्च, 2022 को समाप्त वर्ष
निर्यात बिक्री	304.95	3.35
कुल	304.95	3.35

द.(i) निगमित सामाजिक दायित्व (2022-23)

- वर्ष के दौरान कंपनी द्वारा खर्च की जाने वाली सकल राशि - शून्य रुपये
- वर्ष के दौरान खर्च की गई राशि;

कार्य की प्रकृति	नकद में	अभी तक नकद भुगतान किया जाना है	कुल
किसी भी परिसंपत्ति का निर्माण/अधिग्रहण	-	-	-
उपरोक्त के अलावा अन्य उद्देश्य पर	-	-	-

द.(ii) निगमित सामाजिक दायित्व (2021-22)

- वर्ष के दौरान कंपनी द्वारा खर्च की जाने वाली सकल राशि - शून्य रुपये
- वर्ष के दौरान खर्च की गई राशि;

कार्य की प्रकृति	नकद में	अभी तक नकद भुगतान किया जाना है	कुल
किसी भी परिसंपत्ति का निर्माण/अधिग्रहण	-	-	-
उपरोक्त के अलावा अन्य उद्देश्य पर	-	-	-

य. अनुसंधान और विकास पर व्यय

विवरण	31 मार्च, 2023 को समाप्त वर्ष	31 मार्च, 2022 को समाप्त वर्ष
राजस्व	417.36	378.97
पूँजीगत	-	-
कुल	417.36	378.97

31 मार्च, 2023 को समाप्त वर्ष के लिए वित्तीय विवरणों का हिस्सा बनाने वाले नोट्स (क्रमशः)

ह. सूक्ष्म, लघु और मध्यम उद्यम विकास अधिनियम, 2006 की धारा 22 के तहत प्रकटीकरण

(सभी राशि लाख रु. में, जब तक अन्यथा न कहा जाए)

विवरण	31 मार्च, 2023 को समाप्त वर्ष	31 मार्च, 2022 को समाप्त वर्ष
i) लेखा वर्ष के अंत तक आपूर्तिकर्ता को मूल राशि का भुगतान नहीं किया गया*	2,979.81	2,628.20
ii) लेखा वर्ष के अंत तक आपूर्तिकर्ता को उस पर देय ब्याज का भुगतान नहीं किया गया	-	-
iii) धारा 16 के अनुसार भुगतान की गई ब्याज की राशि, वर्ष के दौरान नियत दिन के बाद आपूर्तिकर्ता को किए गए भुगतान की राशि के साथ	-	-
iv) भुगतान करने में देरी की अवधि के लिए देय और देय ब्याज की राशि (जिसका भुगतान वर्ष के दौरान नियत दिन के बाद किया गया हो) लेकिन अधिनियम के तहत निर्दिष्ट ब्याज को जोड़े बिना	-	-
v) वर्ष के दौरान अर्जित ब्याज की राशि और लेखा वर्ष के अंत में भुगतान न की गई शेष राशि	-	-
vi) आगे के ब्याज की राशि शेष है और आगामी वर्षों में भी देय है, ऐसी तारीख तक जब ऊपर दिए गए ब्याज का भुगतान वास्तव में अधिनियम की धारा 23 के तहत कटौती योग्य व्यय के रूप में अस्वीकृति के उद्देश्य से छोटे उद्यमों को किया जाता है।	-	-
कुल	2,979.81	2,628.20

* इसमें मुख्य रूप से बकाया शामिल है जो संविदात्मक नियमों और शर्तों के कारण देय नहीं है।

सूक्ष्म और लघु उद्यमों का बकाया उस सीमा तक निर्धारित किया गया है, जब ऐसे पक्षों की पहचान सूक्ष्म, लघु और मध्यम उद्यम विकास अधिनियम, 2006 के तहत उनकी स्थिति के संबंध में "आपूर्तिकर्ताओं" से प्राप्त सूचना के आधार पर की गई है।

ल. निम्नलिखित के लिए खातों में प्रावधान/समायोजन नहीं किया गया है:

- (अ) लंबित अप्रत्यक्ष करों और आयकर मूल्यांकन के संबंध में अतिरिक्त दायित्व, यदि कोई हों, अनिश्चित हैं और ऐसी देनदारियां जो इनपुट टैक्स क्रेडिट के बेमेल होने के कारण भविष्य में उत्पन्न हो सकती हैं।
- (ब) अदालत में निपटान के लिए लंबित दावे, अनिश्चित होने के कारण।
- र. तकनीकी साहित्य, सॉफ्टवेयर, इलेक्ट्रॉनिक मीडिया स्टोर, रखरखाव, मुद्रण एवं स्टेशनरी तथा उपभोग्य भंडारों पर व्यय को खरीद के वर्ष में उपभोग के रूप में मानते हुए लाभ एवं हानि खाते में लिया जाता है।
- व. बिक्री में उन पुर्जों की बिक्री शामिल नहीं है जिनके लिए वित्तीय वर्ष की समाप्ति के बाद फील्ड से सर्विस जॉब रिपोर्ट प्राप्त हुई है।
- श. जहां भी आवश्यक हुआ, पिछले वर्षों के तुलनात्मक आंकड़ों को पुनःसमूहित किया गया है।

36 एमसीए अधिसूचना दिनांक 24/03/2021 के संदर्भ में अतिरिक्त नियामक सूचना:

- 36.1 अचल संपत्ति का स्वामित्व विलेख कंपनी के नाम पर नहीं है – संपत्ति, संयंत्र और उपकरण के तहत
ऐसा कोई मामला नहीं है जहां कंपनी के पास अपने नाम पर अचल संपत्ति न हो, इसलिए खुलासे की आवश्यकता नहीं है।
- 36.2 निवेश संपत्ति के उचित मूल्य के संबंध में प्रकटीकरण
कंपनी के खाते में कोई निवेश संपत्ति नहीं रखती है, इसलिए किसी खुलासे की आवश्यकता नहीं है।
- 36.3 संपत्ति, संयंत्र और उपकरण के पुनर्मूल्यांकन के मामले में खुलासा
"वर्ष के दौरान कंपनी ने अपनी किसी भी संपत्ति, संयंत्र और उपकरण का पुनर्मूल्यांकन नहीं किया है, इसलिए किसी खुलासे की आवश्यकता नहीं है।"
- 36.4 अमूर्त संपत्ति के पुनर्मूल्यांकन के संबंध में खुलासा
वर्ष के दौरान कंपनी ने अपनी किसी भी अमूर्त संपत्ति का पुनर्मूल्यांकन नहीं किया है, इसलिए किसी खुलासे की आवश्यकता नहीं है।
- 36.5 प्रमोटरों, निदेशकों, प्रमुख प्रबंधकीय व्यक्तियों (केएमपी) और संबंधित पार्टियों को ऋण और अग्रिम के संबंध में खुलासा
कंपनी ने प्रमोटरों, निदेशकों, केएमपी और संबंधित पार्टियों को कोई ऋण या अग्रिम नहीं दिया है जो मांग पर या पुनर्भुगतान की कोई शर्त या अवधि निर्दिष्ट किए बिना चुकाया जा सके।
- 36.6 पूँजीगत कार्य प्रगति में के संबंध में खुलासा
तुलन पत्र की तिथि तक कोई पूँजीगत कार्य प्रगति पर नहीं है।
- 36.7 अमूर्त संपत्ति विकास के तहत के संबंध में खुलासा
कंपनी के पास विकासाधीन कोई अमूर्त संपत्ति नहीं है।

31 मार्च, 2023 को समाप्त वर्ष के लिए वित्तीय विवरणों का हिस्सा बनाने वाले नोट्स (क्रमशः)

(सभी राशि लाख रु. में, जब तक अन्यथा न कहा जाए)

- 36.8 रखी गई बेनामी संपत्ति के संबंध में खुलासा
“बेनामी लेनदेन (निषेध) अधिनियम, 1988 (1988 का 45) और उसके तहत बनाए गए नियमों के तहत किसी भी बेनामी संपत्ति को रखने के लिए कंपनी के खिलाफ कोई कार्यवाही शुरू नहीं की गई है या लंबित नहीं है।”
- 36.9 वर्तमान परिसंपत्तियों की सुरक्षा के आधार पर बैंकों से उधार लेने के संबंध में खुलासा
“कंपनी पंजाब नेशनल बैंक से फंड/ गैर-फंड आधारित सीमा का लाभ उठा रही है, जो कच्चे माल के दृष्टिबंधक, प्रक्रियाधीन स्टॉक, तैयार माल और बुक किए गए देनदारों के माध्यम से सुरक्षित है। वर्ष के अंत में समायोजन और तुलन पत्र समायोजन में समय अंतराल के कारण बैंक को जमा किए गए आंकड़ों और मासिक/त्रैमासिक रिपोर्ट में वास्तविक आंकड़ों के बीच अंतर होता है।”
- 36.10 इरादतन डिफॉल्टर के संबंध में खुलासा
कंपनी को वर्ष के दौरान किसी भी बैंक या वित्तीय संस्थान द्वारा इरादतन डिफॉल्टर के रूप में वर्गीकृत नहीं किया गया है।
- 36.11 बंद की गई कंपनियों के साथ संबंध – सामान्य खुलासा
कंपनी का अधिनियम की धारा 248 या अधिनियम की धारा 560 के तहत बंद की गई कंपनियों के साथ कोई लेनदेन नहीं है।
- 36.12 प्रभारों के पंजीकरण में विलंब या आरओसी से संतुष्टि के संबंध में खुलासा
वैधानिक अवधि के बाद आरओसी के साथ पंजीकृत होने के लिए अभी तक कोई शुल्क या संतुष्टि नहीं है।
- 36.13 कंपनियों की परतों की संख्या के अनुपालन के संबंध में खुलासा
यह धारा कंपनी पर लागू नहीं होती है।
- 36.14 अनुपात का खुलासा

क्र.सं.	विवरण	अंश-गणक	विभाजक	31/3/2023	31/3/2022	परिवर्तन
(अ)	वर्तमान अनुपात	वर्तमान परिसंपत्ति	वर्तमान देनदारियां	1.07	1.16	-7.75%
(ब)	देनदार-इक्विटी अनुपात	दीर्घकालिक देनदार	शेयरधारक का फंड + दीर्घकालिक देनदार	-	-	-
(स)	देनदार सेवा कवरेज अनुपात	ईबीडीआईटीए	ब्याज+मूलधन ब्याज कर अर्थ केवल सावधि ऋण ब्याज है न कि डब्ल्यूसी ब्याज	-	-	-
(द)	इक्विटी रिटर्न पर अनुपात	कर पश्चात शुद्ध आय	शेयरधारकों की इक्विटी	-16.01%	-11.60%	-38.01%
(य)	इन्वेंटरी टर्नओवर अनुपात	बिक्री की लागत	औसत स्टॉक	3.03	4.66	-35.00%
(ह)	व्यापार प्राप्त टर्नओवर अनुपात	उधार बिक्री	प्राप्त खाते	0.72	1.04	-30.77%
(र)	व्यापार देय टर्नओवर अनुपात	क्रेडिट खरीद	देय खाते	0.42	0.70	-40.00%
(ल)	शुद्ध पूंजी टर्नओवर अनुपात	परिचालन से राजस्व	कार्यशील पूंजी	8.43	5.78	45.85%
(श)	शुद्ध लाभ अनुपात	कर पश्चात शुद्ध लाभ	परिचालन में राजस्व	-8.37%	-5.13%	-63.15%
(ष)	नियोजित पूंजी पर रिटर्न	ब्याज, कर और पूर्व अवधि मद से पहले आय	नियोजित पूंजी	-25.19%	-9.43%	-167.13%
(क्ष)	निवेश पर प्रतिफल	ब्याज, कर और वरीयता लाभांश पश्चात शुद्ध लाभ	इक्विटी शेयर कैपिटल प्लस रिजर्व	-16.01%	-11.60%	-38.01%

- 36.15 व्यवस्था की अनुमोदित योजना के अनुपालन के संबंध में खुलासा
कंपनी अधिनियम, 2013 की धारा 230 से 237 के अनुसार स्वीकृत व्यवस्था की कोई योजना नहीं है।
- 36.16 उधार ली गई धनराशि और शेयर प्रीमियम के उपयोग के संबंध में खुलासा
“कंपनी ने न तो बिचौलियों को कोई फंड दिया है और न ही इस समझ के साथ कोई फंड प्राप्त किया है कि मध्यस्थ या कंपनी प्रत्यक्ष या अप्रत्यक्ष रूप से उधार देगी या अन्य व्यक्तियों या संस्थाओं में निवेश करेगी जो किसी भी तरह से कंपनी/फंडिंग एजेंसी द्वारा या उसकी ओर से पहचाने गए हों या इसकी कोई गारंटी प्रदान की।”

वित्तीय विवरणों के साथ नोट्स देखें (1-36)

हमारी समसंख्यक तारीख की अलग रिपोर्ट के अनुसार।

कृते वाई. चतुर्वेदी एण्ड कंपनी

सनदी लेखाकार

FRN 001912C

हस्ताक्षरित

(अविनाश खडेलवाल)

साझेदार

सदस्यता संख्या 078797

स्थान : जयपुर

दिनांक : 16.08.2023

यूडीआईएन : 23078797BHADGF4880

कृते एवं निदेशक मंडल की ओर से

हस्ताक्षरित

(मनीष शुक्ला)

निदेशक

डीआईएन : 09648291

हस्ताक्षरित

(अमित कुमार जैन)

कंपनी सचिव

हस्ताक्षरित

(राकेश चौपड़ा)

प्रबन्ध निदेशक

डीआईएन : 08732688

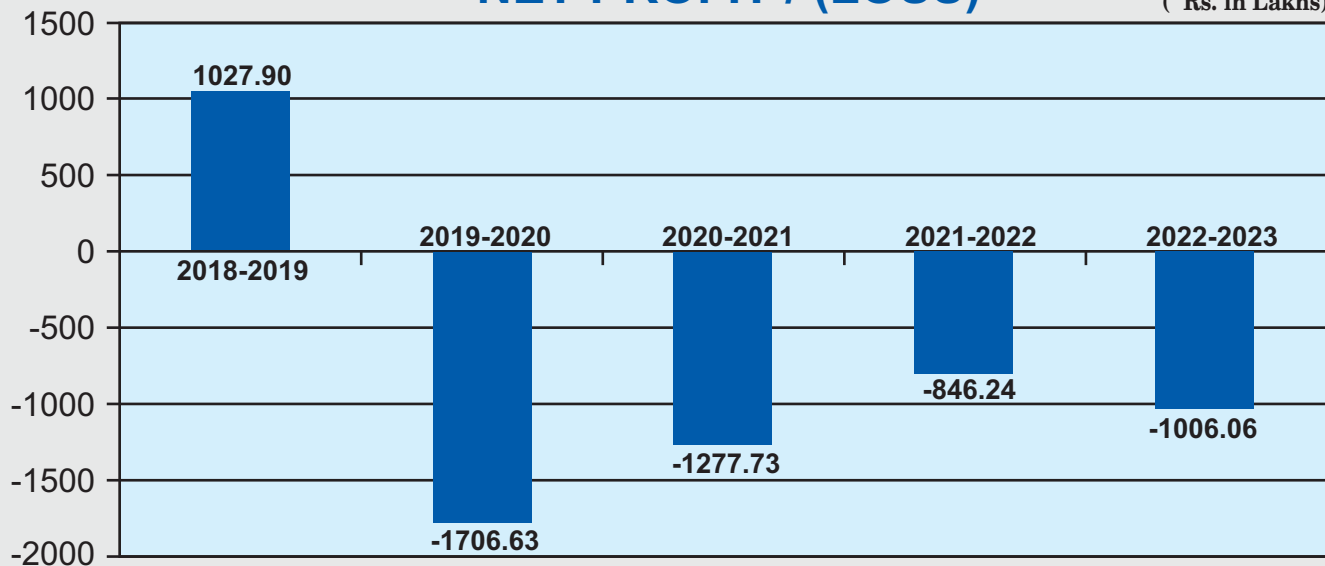
हस्ताक्षरित

(सुभाष अग्रवाल)

मुख्य वित्तीय अधिकारी

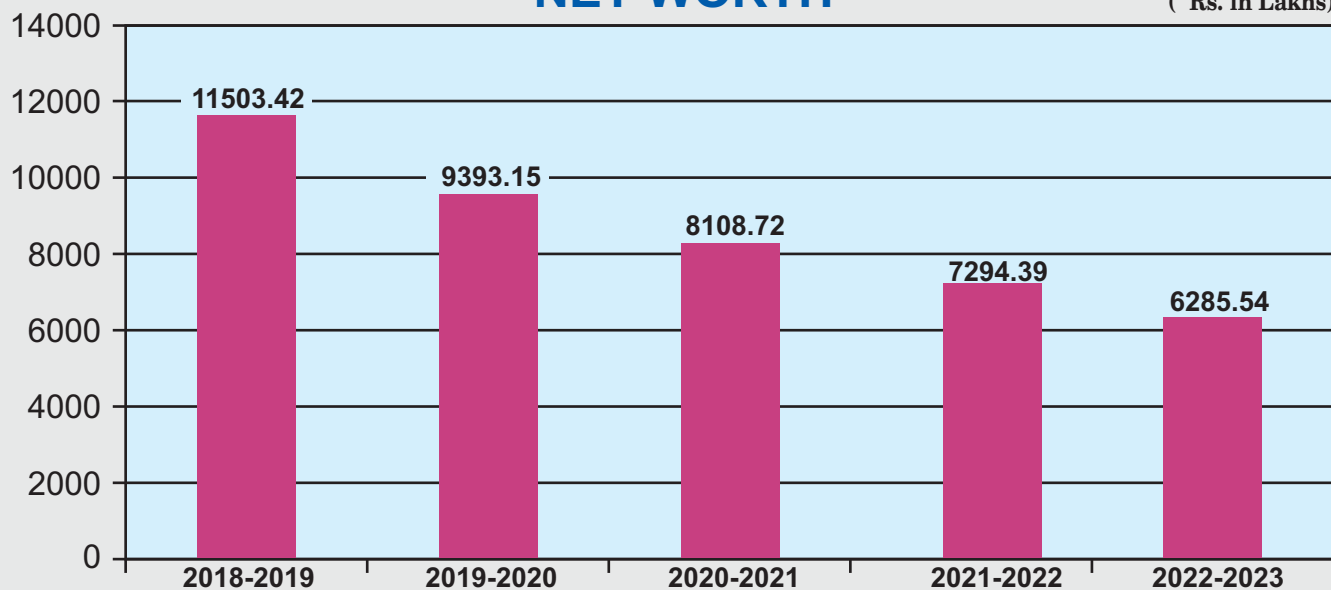
NET PROFIT / (LOSS)

(Rs. in Lakhs)



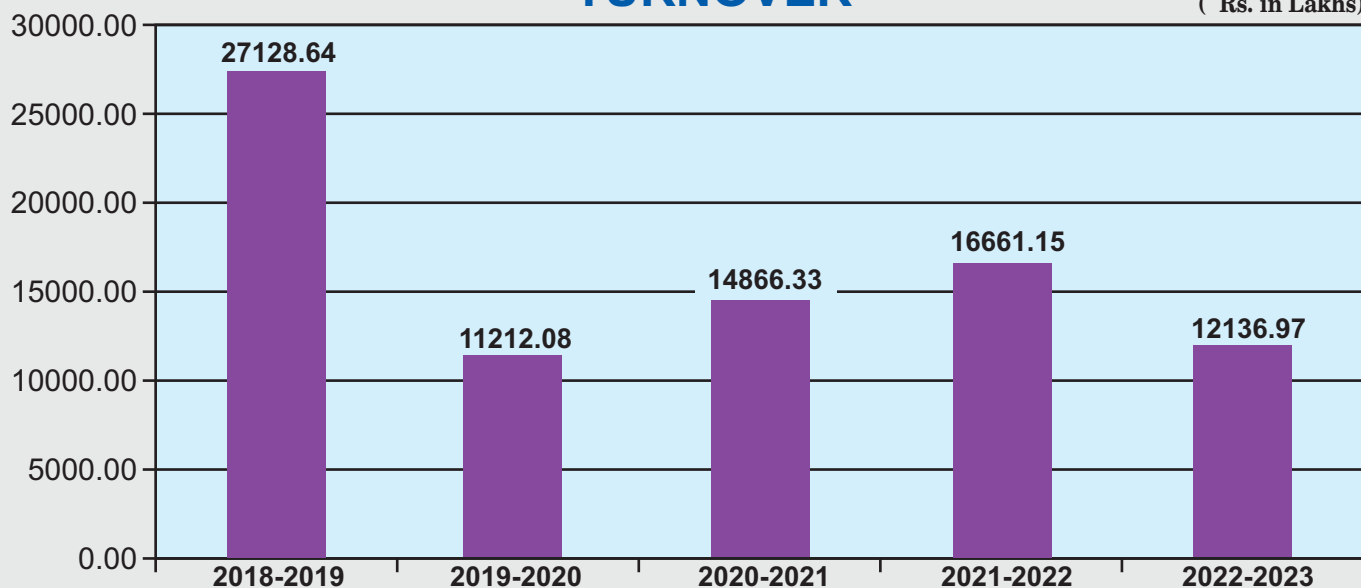
NET WORTH

(Rs. in Lakhs)



TURNOVER

(Rs. in Lakhs)





Registered Office & Works

Rajasthan Electronics and Instruments Ltd.

2, Kanakpura Industrial Area, Sirsi Road,
Jaipur-302034 (Rajasthan) India

Tel : 91-141-2470363, 2470062

E-Mail : reiljp@reiljp.com

CIN : U51395RJ1981GOI002249

Corporate Office

Rajasthan Electronics and Instruments Ltd.

REIL House, Shipra Path, Mansarovar,
Jaipur - 302020 (Rajasthan) India

Tel : 91-141-2888400

E-Mail : mdo@reiljp.com

Regional Offices :

Jaipur | Anand | Bhopal | Chandigarh | Patna | Lucknow | Bangalore