




40th Annual Report 2021-2022



RAJASTHAN ELECTRONICS & INSTRUMENTS LIMITED JAIPUR

REIL *Shaping Rural India
through Electronics, Renewable Energy & IT Solutions*

RAJASTHAN ELECTRONICS AND INSTRUMENTS LTD., JAIPUR

FIGURES AT A GLANCE

(Rs. in Lakhs)

PARTICULARS	2017-2018	2018-2019	2019-2020	2020-2021	2021-2022
OVERVIEW OF PROFIT					
HOW EARNED					
Sales Revenue	24287.72	26931.33	11091.30	14744.20	16490.59
Other Income	192.23	197.31	120.78	122.13	170.56
Total Turnover	24479.95	27128.64	11212.08	14866.33	16661.15
HOW SPENT/RETAINED					
Material Cost	15280.36	17103.47	6112.10	8235.23	10367.45
Employment Cost	3351.75	3436.40	3528.35	3531.69	3418.63
Excise Duty	31.63	0.00	0.00	0.00	0.00
Other Expenses	4898.15	4856.70	4193.07	4420.52	3373.85
Depreciation	188.13	188.13	183.27	436.08	189.31
Finance Costs	107.48	108.07	132.04	147.76	60.76
	23857.50	25692.77	14148.83	16771.28	17410.00
Net Profit/(Loss) before Tax	622.45	1435.87	(2936.75)	(1904.95)	(748.85)
Profit/(Loss) after tax	401.65	1027.90	(1706.63)	(1277.73)	(846.24)
Dividend (including tax)	295.00	295.00	-	-	-
WHAT WE OWN					
Fixed Assets					
Gross Block	4531.74	5127.79	5711.81	5562.30	5454.44
Less : Acumulated Depreciation	1656.59	1843.74	2023.05	2305.41	2390.27
Net Block	2875.15	3284.05	3688.76	3256.89	3064.17
Current, non-current Assets, and Deferred tax Assets	27290.81	31894.06	23764.04	24007.13	22596.78
	30165.96	35178.11	27452.80	27264.02	25660.95
Less : Deferred tax, Current and non-current Liabilities & Provision	19022.33	23490.72	17999.12	19155.30	18366.56
Capital employed	11143.63	11687.39	9453.68	8108.72	7294.39
REPRESENTED BY					
Share Capital	1225.00	1225.00	1225.00	1225.00	1225.00
Reserves & Surplus	9710.53	10278.42	8168.15	6883.72	6069.39
Net Worth	10935.53	11503.42	9393.15	8108.72	7294.39
Secured/Unsecured Loan	208.10	183.97	60.53	0.00	0.00
	11143.63	11687.39	9453.68	8108.72	7294.39

Contents

- 2 Board of Directors
- 3 Chairman's Statement
- 5 Director's Report
- 21 Comments of C & AG
- 22 Auditor's Report
- 34 Balance Sheet
- 35 Statement of Profit and Loss
- 36 Schedules

Board of Directors

Chairman & Director	:	Shri Shivprasad Madan Nakate
Managing Director	:	Shri Rakesh Chopra
Directors	:	Dr. Renuka Mishra Shri Manish Shukla Shri Nirmal Kumar Jain Shri Dinesh Kumar Sharma
Auditors	:	M/s Y. Chaturvedi & Co., Chartered Accountants, Jaipur (Raj.)
Bankers	:	Punjab National Bank L.C. Branch, M.I. Road, Jaipur.
Registered Office	:	2, Kanakpura Industrial Area, Sirsi Road, Jaipur – 302 034

CHAIRMAN'S STATEMENT

Dear Shareholders,

It is an honour and a privilege to present the 40th Annual Report of the Company to our valued shareholders the performance highlights and achievements of your Company during the FY 2021-22 and its future outlook.

The past year has been challenging, with the first quarter severely impacted by the devastating second wave of COVID-19 affecting operations of manufacturing across the country. The pandemic followed by the ongoing war have both been emotional and economic dampeners that have divided the world and contributed to inflationary pressures and rising commodity prices. However, sustained demand during the year from both private and government sectors as well as improved industrial production activity has helped economic recovery with India's GDP growing by 8.7% during FY 2021-22—the highest amongst the major economies of the world. In spite of the headwinds, India is well-poised for steady progress and is increasingly making rapid strides with numerous global names considering our nation as a worthy manufacturing contender as opposed to China.

During the financial year 2021-22, there were considerable challenges in the changing business environment we operate. Despite these challenges, your Company has achieved growth in turnover as against previous year.

In this emerging situation, cost competitiveness with timely and high quality delivery/ execution will be the key to survival in the short and medium term, while the company's engineering and technological prowess will be the key differentiators for long term sustainable growth.

The recent geopolitical events and supply chain disruptions have brought into sharp focus the need for self-reliance as well as need to swiftly set up an ecosystem for indigenous

design, development and manufacturing of a wide range of equipment/ systems to meet national requirements. The Aatma Nirbhar Bharat initiative of Government of India, with focus on Making in India for India as well as Making in India for the World, is providing huge opportunities to Indian manufacturing industry, especially in critical sectors like Energy, Defence, Aerospace, Transportation, etc.

HIGHLIGHTS OF THE YEAR

Your Company achieved a turnover of Rs. 164.90 Crore during 2021-22 against Rs. 147.44 Crore in 2020-21, thereby registering a growth of 12%.

The Company has incurred a loss of Rs. 8.46 Crore as against a loss of Rs. 12.78 Crore in previous year mainly due to low revenue generation due to delay in supply and execution of EV charger project and delay in production due to non-availability of ICs and semiconductors etc. However, stringent budgetary control measures and prudent provisioning has helped in restricting the loss.

Sustainability remains one of the key pillars of our business and we at REIL have been challenging ourselves every day with new targets to better our sustainability performances. We are tirelessly working to make our business model sustainable throughout the entire value chain and we have ensured that our sustainability priorities cover varying geographical, economic and social contexts.

The Company provides technology solutions for qualitative & quantitative analysis of milk across all verticals of Dairy Industry sector through its milk analysis and automation solution; addresses needs of the rural and related urban sector through Solar Photo Voltaic; and Information

Technology & security surveillance applications for e-governance, dairy vertical, small business and Government sectors. Its products particularly impact the sectors of rural development, women empowerment, energy, power, and rural welfare, and contribute to the social and economic welfare of the rural masses. The recent addition is to set-up EV Charging infrastructure to promote e-mobility under FAME Scheme of Gol.

The Company has aligned business operations to contribute to various National Programmes such as Make in India, Digital India, National Solar Mission, Drinking Water Mission, Food Safety & Security, Doubling the farmer's income, FAME India Scheme and Smart City Mission. REIL has strived for Digital Transformation of the Company through Security & Surveillance, Digital India, Automation, e-Governance, Paperless Office, Industrial IOT and Clouds etc.

The company's Strategic Plan 2021-24 therefore focuses, in the short term, on turning the company around through initiatives and enablers for timely, cost effective and quality project execution as well as creating an order book pipeline by enhancing its market share in traditional business, while intensifying diversification initiatives to create a foothold in new businesses and, in the long term, building capabilities.

In Renewable Energy Sector, your Company has executed projects under various departments & schemes i.e. Smart City Mission, JKEDA KUSUM Scheme, GAIL Project, CSR Projects, Forest Department, Various Plant Nurseries, DIET, University, National Gandhi Museum, and RSTB etc.

The Company was awarded "8th Governance Now "Best PSU Award in Research & Innovation Category".

The Company takes proactive steps to ensure sound corporate governance and is committed to ethical corporate practices based on conscience, transparency, fairness,

professionalism and accountability. The Company is committed to sustainable wealth creation for all its stakeholders by adopting best practices. Transparency, accountability, fairness and extensive communication with stakeholders are integral to our functioning. We believe in system driven performance and performance-oriented systems.

I would like to convey my appreciation to my colleagues on the Board for their invaluable contribution in strengthening the Company. I express my sincere thanks to investors, shareholders, employees, and customers for their unstinted support. Your Company values your trust and confidence and shall continue to work tirelessly to take it forward. I would like to thank various Ministries of the Government of India, particularly the Ministry of Heavy Industries and State Government of Rajasthan for their continuous guidance and support in our efforts.

With best wishes,

Date : 15.12.2022

Place : Jaipur

Sd/-

CHAIRMAN

DIRECTORS' REPORT

To
The Members,

Your Directors are pleased to present the 40th Annual Report on the business and operations of the Company together with the audited Financial Statements for the financial year ended March 31, 2022.

During the year the Company has achieved turnover of Rs. 16661 Lakhs i.e. an increase of 12% over previous F.Y. 2020-21. The Company has incurred a loss of Rs. 846 Lakhs as against a loss of Rs. 1278 Lakhs in previous year.

The Company is committed to total customer satisfaction by identifying their needs translating them into quality products and providing dependable after-sales-services. REIL addresses energy needs of the rural sector through Solar Photo Voltaic, Milk testing and quality related needs of the milk co-operative and dairy industry sector through its ON/AT line milk analysis and automation solution and Information Technology & Communication applications for e-governance, dairy vertical, small business and Government sectors.

The Company has aligned business operations to contribute to various National Programmes such as Make in India, Digital India, National Solar Mission, Drinking Water Mission, Food Safety & Security, Doubling the farmer's income, FAME India Scheme and Smart City Mission. REIL has strived for Digital Transformation of the Company through Security & Surveillance, Digital India, Automation, e-Governance, Paperless Office, Industrial IOT and Clouds etc.

FINANCIAL PERFORMANCE

The Company's financial highlights are as provided below :

(₹ in Lakh)

S.No.	PARTICULARS	2021-22	2020-21
1.	Turnover & Other Income	16661	14866
2.	Material Cost	10367	8235
3.	Employment Cost	3419	3532
4.	Other Revenue Expenses	3374	4421
5.	Gross Margin (PBDIT)	(499)	(1321)
6.	Profit Before Tax (PBT)	(749)	(1905)
7.	Net Worth	7294	8109

STATUS OF COMPANY'S AFFAIRS

REIL tends to understand customer's needs and bring them ease by doing innovation in the current solutions and adding more features persistently. For the first time ever, REIL is to deploy Cloud based Online Milk Procurement Solution / program for DCS & BMC Center (Real time) along with SMS/Mobile Application with 5-year maintenance as per billing process of average milk collection per month. This system will upgrade & connect approximately 800 Nos. of DCS/MCC online and will provide Real time milk collection data. Such initiatives definitely will lead to great transparency for farmers and big boom in future business volume while aligning with the Digital India Mission.

Innovation is a continuous journey and we have been focusing on it on regular basis. With all-out-efforts the Company has launched upgraded version of Milk Adulteration Tester- EMAT+ (Buffer Less). This EMAT with Analyzer (EMAT+) is an ideal low cost solution for accurate analysis of milk parameters and to discriminate between genuine and spurious milk. The Company received orders of 53 Nos of Electronic Milk Adulteration Tester with Milk Analyzer (Buffer less) from M/s. Raipur Dairy of Central Region.

The Company recently got associated with Thermo Fisher Scientific as "Authorized Distributor" for their Molecular Spectroscopy Division for PAN India Dairy customer in order to meet out the market demand for Hi-end equipment for Dairy, Milk Powder & Cattle feed plants. The machine is capable for testing of Milk Powder, Cattle feed and Milk Products such as Cheese, Butter, Paneer, Chocolates, Sweets, Bread, Cookies, Cream, Yoghurts, etc. and many other calibratable semi solid which makes this machine excellent for use at Dairy plant labs. An order for this Analyzer has been received from Banaskantha DCMPU Limited of Gujarat Region. After a long gap of 10 years, the Company started working in High End Equipments.

The Company has received prestigious order for supply, installation and commissioning of 626 nos. Automatic Milk Collection Unit (AMCUs) from Baurani Dairy under COMFED, Patna.

For Solarization initiatives in Dairy, REIL is incessantly working and received order for three numbers of Solar Power Plants ranging from 5kWp to 10kWp from Rajasthan & Northern region.

Under allocation received from RREC under “Roof Top Solar Power Generation Scheme 2019-20” in Rajasthan under CFA scheme for Residential Sector, REIL has successfully executed 160 kWp Solar Power Plant at 26 Nos. households in Rajasthan. The Company also received an allocation of 3000 kWp Roof Top Grid Connected Solar Power Plant in Rajasthan under the scheme.

As a nodal agency for Smart city Jaipur, the Company has successfully installed & commissioned 50 kWp Grid Connected SPV Power Plant at Maharani College, Jaipur and installed 275 kWp Grid Connected SPV Power Plant at Jaipuria Hospital, Jaipur under Smart City Mission.

Under KUSUM Scheme, REIL received an order from JKEDA for execution of cumulative 100 Nos. of 5 HP, 7.5 HP & 10 HP SPV Water Pumping Systems in J&K. REIL is the first organization to install the SPV Water Pumping System in state of J&K at Village Barnotidist Sambha, just 2kms from LoC.

During the year, REIL has executed projects under various departments & schemes i.e. Smart City Mission, JKEDA KUSUM Scheme, GAIL Project, CSR Projects, Forest Department, Various Plant Nurseries, DIET, University, National Gandhi Museum, and RSTB etc.

Under FAME-II Scheme against the project of installation of 1061 EV Charging stations across 45 cities, Letter of Award (LoA) for 70 nos. of EV Charging stations was received for the cities of Coimbatore- 25 Nos., Erode- 10 Nos., Vellore-10 Nos. and Madurai 25 Nos. and got another LoA for the deployment of 286 nos. of EV charging stations on 4 nos. of Highways & 1 no. Expressway.

The Company has successfully executed the order received from NATRiP for Design, Development, Supply, Installation, Integration with third party software & hardware API's, Testing, Training, Implementation of Proving Ground Management System (PGMS) and Software Solution for testing tracks for all categories of vehicles, systems and components at NATRAX, Indore, Madhya Pradesh.

Your Company continues with its task to build business with long term goals based on intrinsic strength in terms of its powerful brands, quality manufacturing process, excellent after-sales-service and customer relationships. It accords high priority to rationalizing and streamlining operations to bring about better efficiencies and reduction in costs.

DIVIDEND

As the Company has posted Loss for the F.Y. 2021-22, therefore in order to conserve the resources of the Company by taking into account the prevailing economic situation and the need of resources for growth, it is proposed not to recommend any dividend on the Equity Shares of the Company for the Financial Year ended March 31, 2022.

TRANSFER FROM GENERAL RESERVES

It is proposed to transfer Rs. 850 Lakhs from General Reserve of the Company to retained earnings for the year 2021-22.

CREDIT RATING

The Company has obtained its credit ratings from CARE. It has been given a rating 'CARE BBB-' by CARE for its long-term bank facilities. Similarly, for its short-term bank facilities the Company has been assigned 'CARE A3' rating by CARE.

The ratings continue to derive strength from the established operations with long track record and diversified product portfolio.

BOARD OF DIRECTORS AND KEY MANAGERIAL PERSONNEL

During the year under review, Smt. Archana Singh, IAS, Managing Director, Rajasthan State Industrial Development and Investment Corporation Limited (RIICO), has been appointed as Chairman & Director w.e.f. 19.01.2022.

Shri Ashutosh A.T. Pednekar, IAS, Managing Director, RIICO, ceased to be Chairman & Director of the Company w.e.f. 19.01.2022.

Shri Dinesh Kumar Sharma, Ex-CGM (RIICO) has been appointed as Non-Official, Independent Director of the Company w.e.f. 14.02.2022.

Shri M.L. Bhargava, Non-Official, Independent Director of

the Company, ceased to be Independent Director of the Company w.e.f. 31.08.2022 consequent upon his resignation.

The Board of Directors places on record the deep appreciation of the valuable services rendered as well as advice and guidance provided by Shri Ashutosh A.T. Pednekar and Shri M.L. Bhargava, during their tenure.

Key Managerial Personnel

Pursuant to the provisions of section 203 of the Act, the key managerial personnel of the Company are Shri Rakesh Chopra, Managing Director, Shri Subhash Agrawal, Chief Financial Officer and Shri Amit Kumar Jain, Company Secretary.

Declaration by Independent Directors

The independent directors have submitted the declaration of Independence, as required pursuant to section 149(7) of the Companies Act, 2013 stating that they meet the criteria of independence as provided in sub-section (6).

CORPORATE AWARDS / RECOGNITIONS AND VISIBILITY

Continuing its tradition of bagging prestigious awards. The organization won following awards during the year.

- “8th Governance Now “Best PSU Award in Research & Innovation Category”.
- "Best Employer Award-2021" by the Employers Association of Rajasthan for the 12th time.
- Conference on Rajasthan - Destination Renewable Energy Equipment manufacturing organized by CII, RIICO and RRECL on 27.04.2021.
- Conference on "Accelerating Electric Vehicle Adoption in Rajasthan" on a virtual platform on 01.10.2021.
- Participation in National Productivity Week, organized by National Productivity Council Jaipur from 12th Feb-18th Feb 2022 with the theme “Self-Reliance through Productivity”.
- “Building Strategic Roadmap for EV charging infrastructure by Private-Public Partnerships” organized by Economics Times on a virtual platform on 18.02.2022.

- Awareness Programme on MSME under Azadi Ka Amrit Mahotsav organized by MSME-Development Institute, Jaipur, Govt of India, Ministry of MSME on 16.03.2022
- Participation in Vendor Development Awareness Program organized by National Small Industries Corporation Limited and DICCI at Jodhpur on 28.03.2022.

QUALITY & RELIABILITY

REIL pursues continual improvement in the quality of its products, services and performance leading to customer satisfaction through commitment, innovation and team work of all employees. REIL has established & maintained Quality Management System & Environment Management System.

PRODUCTION

The Company has produced 11957 Nos. of Electronic Milk Analysers as compared to previous year 9095 Nos. and 12.94 MW of Solar Photovoltaic Modules as compared to the previous year of 15.65 MW.

DEVELOPMENT OF SUPPORT UNITS & MSMEs

REIL as a policy puts emphasis on development of support industries and is in close interactions with support them for their technology up-gradation, which in turn helps in their quality improvement and volume production. REIL is fulfilling its requirement of raw material and components, from MSMEs.

REIL is regularly developing support industries by participating in the vendor development programmes organized by MSME from time to time. Procurement from MSMEs during 2021-2022 was of Rs. 3079.83 Lakhs. The Company has procured approximately 19.30% of total procurement of good & services through GeM portal during the previous year.

EXTRACT OF ANNUAL RETURN

The details forming part of the extract of the Annual Return in form MGT-9, as required under Section 92 of the Companies Act, 2013, is included in this Report as Annexure-A and forms an integral part of this Report.

DISCLOSURE UNDER THE SEXUAL HARASSMENT OF WOMEN AT WORKPLACE (PREVENTION, PROHIBITION AND REDRESSAL) ACT, 2013

The Company has in place an Anti Sexual Harassment Policy in line with the requirements of Sexual Harassment of Women at Workplace (Prevention, Prohibition and Redressal) Act, 2013. An Internal Committee has been set up to redress the complaints received regarding sexual harassment at workplace. The following is the summary of sexual harassment complaints received and disposed off during the current Financial Year.

1. Number of Complaints received : Nil
2. Number of Complaints disposed off : Nil

ENERGY CONSERVATION, TECHNOLOGY ABSORPTION AND FOREIGN EXCHANGE EARNINGS AND OUTGO

The particulars as sub section (3) (m) of Section 134 of the Companies Act, 2013, read with Rule 8(3) of the Companies (Accounts) Rules, 2014, are stated as under:

A. Sustainable Development and Conservation of Energy

The Company is an Electronic Manufacturing Unit with environment friendly processes. Being in Renewable Energy sector, Sustainability is embedded in the organization's culture with the objective of aligning the interests of the Company with that of its Stakeholders. Periodic testing of environmental parameters is undertaken as per relevant legal requirements to make sure that processes are operating within the permissible limits.

The Projects & Impacts

Energy conservation initiatives in manufacturing units are monitored to achieve higher efficiency of power & fuels inputs. Some energy conservation measures taken during the year include :

- Awareness generation amongst employees about the necessity of energy conservation.;
- Identification of potential to reduce use of energy, arresting leakages, use of alternate sources of energy, identifying wasteful use of energy and plugging them and use of energy measurement system.

B. Technology Absorption and Research & Development

In today's competitive business environment, it is important to offer new products & systems with latest technological features. REIL is aligning its R&D framework and business strategy to provide reliable products which are not only cost-competitive but also have an edge in efficiency and performance. In-house Research and Development is extremely important for self-sustenance and growth in today's challenging environment. The Company's R&D activities achieve the corporate mission of meeting existing & emerging needs of Customers and serve them through development/marketing and delivery of Quality Products and dependable after sales service by designing and developing new products & processes.

Major activities undertaken by R&D includes:

a) Advanced DPU - Bluetooth Interface

R&D developed Advance DPU with Bluetooth communication between ADPU and peripheral devices to remove physical cable connection. The problem of communication break reported from the field between the ADPU and peripheral devices due to Bluetooth modules. The new development of the Bluetooth module based on mesh network NRF-BLE technology was planned in order to remove above problems and developed through the third party. After complete and successful implementation in the ADPU, the product has been released.

b) Development of Oxygen Concentrator:

Oxygen concentrator is a medical device which is used to supply oxygen to people who are suffering from COPD, Asthma, Emphysema, cystic fibrosis, Covid-19. This product is a great Solution to provide oxygen to up to 5 people simultaneously in the hospital with oxygen flow rate up to 20-25 LPM with 92-96 % concentration. A prototype of the oxygen concentrator has been developed at the REIL R&D level with the help of the technology used by the TCE (Tata Consulting Engineers). REIL also signed an agreement with the ISRO for the technology transfer of the oxygen concentrator. REIL has been awarded as the semi-finalist for the development of an oxygen concentrator by SKOCH.

Product up gradation

1. Advanced DPU - Wi-Fi Module upgradation;
2. BMC Data Logger - Cost optimization - Alternate sources/ Design upgradations
3. BMC Data Logger - Software - Email/SMS support.

Trial Production/ Initial Production

1. Bufferless EMAT;
2. EMA-WCS (EMA without Calibration with Plunger/ Syringe);
3. EMA-Sensors.

ENGINEERING & DOCUMENTATION

The product documentation plays a critical role in ensuring consistency in manufacturing and operation. The R&D center manages the Document Archive and extends support to various divisions on a need basis. Besides above, Engineering activities like re-engineering, cost optimization through development of alternate sources, safeguarding the intellectual property of the company etc are also undertaken by the R&D Center. The R&D is also maintaining a library of technical books, journals, standards etc for reference of the developers.

R&D Expenditure

The expenditure on Research & Development (R&D) during the year is as under:

	(Rs. in Lakh)
(a) Capital	0.00
(b) Revenue	379.00
(c) Total	<u>379.00</u>
(d) Total R&D expenditure, as a percentage of total turnover, stood at 2.27%	

Foreign Exchange Earnings and Outgoings

During the year the Company has earned a sum of Rs. 3 Lakhs in foreign currency. The Company has also used total foreign exchange worth of Rs. 325 Lakhs.

REPORT ON CORPORATE GOVERNANCE FOR THE YEAR 2021-22

REIL functions within a sound framework of Corporate Governance which underlines its commitment to quality of governance, transparency in disclosures, consistent stakeholders' value enhancement and corporate social responsibility. REIL's corporate governance framework rests upon the cornerstones of transparency, full disclosure, independent monitoring and fairness to all.

The Company's governance framework is based on the following principles:

- ❖ High degree of disclosure and transparency levels;
- ❖ Achievement of goals with compassion for people and environment;
- ❖ Full Legal and Regulatory compliance in all areas in which the Company operates;
- ❖ Recognition of obligations towards all stakeholders – shareholders, customers, employees, suppliers, society and robust systems and processes for internal control.

The Company believes in conducting business in a manner that complies with the Corporate Governance procedures and Code of Conduct, exemplifies each of the core values and positions REIL to deliver long-term returns to the shareholders, favourable outcomes to the customers, attractive opportunities to the employees, giving an opportunity to the suppliers to partner the Company in progress and enrichment of society.

The Board of your Company constantly endeavors to set goals and targets aligned to the Company's vision and mission – “To be the Leader in the Rural Sector for business area of Dairy Electronics, significant player in Renewable Energy & Electric Mobility and in related areas of Information Technology applications & Skill Development.” and “To Put in efforts to meet the existing & emerging needs of customers and serve them through development/ marketing and delivery of quality products and dependable after sales service.”

BOARD AND COMMITTEES:

a) Board of Directors:

The Company is a Government of India Company under the administrative control of the Ministry of Heavy Industries. The Board of Directors has a combination of Executive (Functional) and Non-Executive Directors. As on 31 March, 2022, there were 6 Directors on the Board comprising of one Managing Director and five Non-Executive Directors (including two Independent Directors). During the year, four Board Meetings were held on 31st August, 2021, 21st October, 2021, 27th December, 2021 and 22nd March, 2022 respectively.

The details of composition of the Board as at 31.03.2022, the attendance record of the Directors at the Board Meeting and at the last Annual General Meeting (AGM), as also the number of Directorships, Committee Chairmanships and Memberships held by them in other Companies are as follows :

Name of the Director	Category	No. of Meetings attended	Whether attended last AGM held on 27.12.2021	No. of Directorships in other Public Companies	No of Committee positions held in Public Companies	
					Member	Chairman
Smt. Archana Singh	Chairman (Part Time) (w.e.f. 19.01.2021)	1	N.A.	12	--	--
Shri Ashutosh A.T. Pednekar	Chairman (Part Time) (up to 19.01.2021)	4	Present	NIL	--	--
Shri Rakesh Chopra	Managing Director	4	Present	NIL	--	--
Shri Ashok Pathak	Director (Part time)	4	Present	NIL	--	--
Smt. Nidhi Chhibber	Director (Part time) (w.e.f. 15.06.2021)	4	Present	5	--	--
Smt. Sujata Sharma	Director (Part time) (w.e.f. 15.06.2021)	N.A.	N.A.	NIL	--	--
Shri M. L. Bhargava	Independent Director (upto 31.08.2021)	1	N.A.	1	--	--
Shri Nirmal Kumar Jain	Independent Director	4	Present	NIL	--	--
Shri Dinesh Kumar Sharma	Independent Director (w.e.f. 14.02.2022)	1	N.A.	NIL	--	--

b) Board Procedure :

As a good governance practice and as per the guidance note issued by the Institute of Company Secretaries of India, the Board approves in advance, a tentative schedule of the Board Meetings to be held during the ensuing financial year considering the requirements under applicable laws w.r.t minimum number of meetings and maximum permissible time gap between two consecutive meetings. The Board agenda is circulated to the Directors in advance. The Board meets at regular intervals to discuss and decide on business strategies/policies and review performance of the Company. The Company also offers video conferencing facility to the Directors to enable them to participate as provided under law.

c) Board's Responsibilities:

The Board's mandate is to oversee the Company's strategic direction, review and monitor corporate performance, ensure regulatory compliance and safeguard interests of the shareholders.

d) Audit Committee :

The Audit Committee of the Board of Directors is entrusted with the responsibility to supervise the Company's internal controls and financial reporting process. The composition, quorum, powers, role and scope are in accordance with Section 177 of the Companies Act, 2013. During the financial year ended 31st March, 2021, three Audit Committee Meetings were held on 31st August, 2021, 21st October, 2021, and 22nd March, 2022 respectively. The composition of the Audit Committee and attendance of Directors are given below :

Name of Director	Category	No. of Audit Committee meetings attended
Shri M.L. Bhargava	Chairman	1
Shri N. K. Jain	Chairman	2
Shri Rakesh Chopra	Managing Director	3
Shri Ashok Pathak	Director (Part Time)	3
Shri N. K. Jain	Independent Director	1

The terms of reference of the Board Level Audit Committee specified by the Board are in conformity with the requirements of Section 177 of the Companies Act, 2013.

1. Review of the Company's financial reporting process and the disclosure of its financial information to ensure that the financial statement is correct, sufficient and credible;
2. Recommendation for appointment, remuneration and terms of appointment of auditors of the Company;
3. Reviewing, with the management, the Annual Financial Statements and Auditor's Report thereon before submission to the Board for approval, with particular reference to:
 - i. Matters required to be included in the Director's Responsibility Statement to be included in the Board's report in terms of clause (c) of sub-section 3 of section 134 of the Companies Act, 2013;
 - ii. Changes, if any, in accounting policies and practices and reasons for the same;
 - iii. Significant adjustments made in the financial statements arising out of audit findings;
4. Reviewing, with the management, the quarterly financial statements and auditor's report thereon before submission to the board for approval;
5. Reviewing, with the management, the quarterly financial statements and auditor's report thereon before submission to the board for approval;

e) Other Committees of Directors:

The Board has constituted the Committees of Directors and delegated powers and responsibilities with respect to specific purposes. The Committees such as Remuneration Committee, CSR Committee, SD Committee, R & D Committee, Ethics Committee and Steering Committee having representation of Independent Director(s). Meeting of these have been duly conducted as and when required. Company has a Whistle Blower Policy where no personnel have been denied access to the audit committee.

MANAGEMENT ANALYSIS AND DISCUSSION

The Management discussion and analysis statements are attached to this report.

HUMAN RESOURCE MANAGEMENT :

Human Resource policies and processes of the Company have transformed and evolved over the years in order to stay relevant to the changing environment, enhancement of organizational agility and ensure compliance with the changing rules and regulations from time to time.

At the close of financial year 2021-22 the total number of employees on permanent rolls of the company is 227.

Promotion of Hindi Language

The Company is continuously making vigorous efforts for the propagation and successful implementation of the Official Language Policy. The Official Language Implementation Committee regularly monitors and reviews the progress. To inculcate the knowledge of official language, training programme on Hindi Typing has been designed and implemented. Various competitions, prizes and incentives were declared by the Company for promoting the use of Hindi language in "Hindi Pakhwada". Employees from non-Hindi speaking areas are also motivated for the same. The Company has actively participated in the various activities being organized by NARAKAS, Jaipur during the year 2021-22. In addition to it, the Nagar Rajbhasha Karyanvayan Samiti (Upkram), Jaipur has been awarded the first prize in the category of 'A' region by department of Official Language, Ministry of Home Affairs, Government of India

Corporate Social Responsibility

Your Company believes that Corporate Social Responsibility (CSR) plays a major role in the development of the country. Therefore, it has made CSR an integral part of its ethos and culture. The Company undertakes a number of CSR projects every year in accordance with Schedule VII of The Companies Act, 2013. For the financial year 2021-22 the Company has not undertaken any CSR projects due to non-availability of CSR funds as per the requirement of The Companies (CSR Policy) Rules, 2014.

Right To Information Act, 2005

The Company has complied with the provisions of the Act and has placed the details like – name of Public Information Officer (PIO), Assistant Public Information Officer (APIO) and Appellate Authority on its website.

DIRECTORS RESPONSIBILITY STATEMENT

Pursuant to Section 134(5) of the Act, the Board of Directors, to the best of their knowledge and ability, confirms that:

- I. that in the preparation of the annual accounts for the financial year ended 31st March, 2022, the applicable Accounting Standards have been followed along with proper explanation relating to material departures, if any
- II. that the Directors have selected such accounting policies and applied them consistently and made judgments and estimates that were reasonable and prudent so as to give a true and fair view of the state of affairs of the Company as at the end of the financial year 2021-22 and Loss of the Company for that period;
- III. that the Directors have taken proper and sufficient care for the maintenance of adequate accounting records in accordance with the provisions of the Companies Act, 2013 for safeguarding the assets of the Company and for preventing and detecting fraud and other irregularities;
- IV. that the annual accounts have been prepared for the financial year ended 31st March, 2022 on a 'going concern' basis'
- V. that the Directors has laid down internal financial controls to be followed by the Company and that such internal financial controls are adequate and were operating effectively; and
- VI. that the Directors have devised proper systems to ensure compliance with the provisions of all applicable laws and that such systems are adequate and operating effectively.

STATUTORY AUDITORS

The Comptroller & Auditor General of India (CAG) has appointed Y Chaturvedi & Co, Jaipur as Statutory Auditors of the Company for the Financial Year 2021-22.

The Auditor's Report is self-explanatory and do not call for any further comments.

COMMENTS OF C&AG

The review of Financial Statements for the year ended 31st March, 2022 has been carried out by the Comptroller and Auditor General of India (C&AG). Review and Comments of C&AG forms part of this report.

COST AUDITORS

As per the requirement of Central Government and pursuant to Section 148 of the Companies Act, 2013 read with the Companies (Cost Records and Audit) Rules, 2014 as amended from time to time, the Board of Directors has appointed M/s K G Goyal & Associates, Jaipur as Cost Auditors to conduct the Cost Audit for the year 2022-23.

PARTICULARS OF EMPLOYEES IN TERMS OF SECTION 197(12) OF THE COMPANIES ACT, 2013

There was no employee of the Company who received remuneration in excess of the limits prescribed under the Section 197(12) of the Act read with Rules 5(2) and 5(3) of the Companies (Appointment and Remuneration of Managerial Personnel) Rules, 2014, hence the information may be treated as NIL.

APPRECIATIONS & ACKNOWLEDGEMENT

Your Directors would like to express their sincere appreciation for the continued co-operation and support extended to the Company by banks, Government authorities, customers, vendors and members during the year under review. Your Directors gratefully acknowledge the ongoing co-operation and support provided by Central and State Governments and all Regulatory bodies.

The Board also gratefully acknowledges the support and guidance received from various Ministries of the Government of India, particularly the Ministry of Heavy Industries, and from Management of RIICO, for their continued support and guidance.

Your Directors also wish to place on record their sincere appreciation for the diligent efforts, hard work and commitment put in by all REIL employees to take the organization to greater heights.

I am confident that multiple initiatives currently under implementation will help us to overcome the immediate challenges and build a strong base for long-term sustained and profitable growth of your company.

FOR AND ON BEHALF OF THE BOARD OF DIRECTORS

Place : Jaipur

Date : 15.12.2022

Sd/-

CHAIRMAN

Annexure to Directors' Report

MANAGEMENT DISCUSSION AND ANALYSIS

a) CORPORATE OVERVIEW

The focus is on Shaping Rural India through Electronics, Renewable Energy & IT Solutions. REIL provides technology solutions for qualitative & quantitative analysis of milk across all verticals of Dairy Industry sector, addresses needs of the rural and related urban sector through Solar Photo Voltaic, Information Technology & Security Surveillance applications. The Company is also setting up EV Charging Infrastructure to promote e-mobility under FAME India Scheme. REIL products contribute to the social and economic welfare of the rural masses.

b) ECONOMY

After experiencing a difficult period due to the COVID-19 pandemic, strong macro indicators suggest a rebound, primarily on account of favourable fiscal and monetary policies. Emphasis on improving healthcare has also aided the crisis response. The Indian economy expanded by 8.7% in FY 2021-22, rebounding from a 6.6% contraction in FY 2020-21, reiterating the country's status as one of the fastest-growing major economies in the world. The escalation of the Russia-Ukraine crisis has a detrimental effect on the prices of crude oil, gas and other commodities leading to further pressure on the fragile economies.

The results of growth-enhancing policies and schemes (such as production-linked incentives and government's push toward self-reliance) and increased infrastructure spending will start kicking in from 2023, leading to a stronger multiplier effect on jobs and income, higher productivity, and more efficiency—all leading to accelerated economic growth. Also, several spillover effects of geopolitical conflicts could enhance India's status as a preferred alternate investment destination. RBI estimates the GDP growth rate for FY 2022-23 at 7.2%.

c) Internal control system and its adequacy:

The Company's internal control system ensures efficiency, reliability, completeness of accounting records and timely preparation of reliable financial and management

information. In addition, it also ensures compliances of all applicable laws and regulations, optimum utilisation and protection of the Company's assets. In order to ensure that all checks and balances are in place and all internal control system are in order, regular and exhaustive internal audit of various divisions are conducted by experienced firm of Chartered Accountants.

d) Risk management report :

Overview

Risk is an integral and unavoidable component of all businesses. REIL's Risk management Plan plays a key role in supporting the business to deliver sustainable growth and generating value for its customers, investors, employees and other stakeholders. Though risks cannot be completely eliminated, an effective risk management plan ensures that risks are reduced, avoided, retained or shared. Risk management is embedded within our operating framework and we have a well-defined, internal financial control structure. The Company's approach to addressing business risks is comprehensive and includes periodic review of such risks and a framework for mitigating controls and reporting mechanism of such risks.

Risk Management Practices - The key risk management practices include the following reporting process.

- Risk Identification and Assessment
- Risk Evaluation
- Risk Reporting and Disclosures
- Risk Mitigation and Monitoring
- Integration with Strategy and Business Plan

Risks are governed by the Board of Directors, Managing Director and the heads of concerned departments.

e) Analysis and Review

The Company is holding prominent position in Milk analysing Industry through its customer focused approach by way of ensuring prompt products deliveries and after sales support. The objective has been to satisfy its esteemed customers.

The Company has deployed approximately 8984 nos. of Milk Analyser and automation solutions including Electronic Milk Tester (EMT), Electronic Milk Adulteration Tester (EMAT), Milk Analyser, Auto-EMT, Automatic Milk Collection Unit (AMCU), DPU based MCU, SPV Based DPU MCU, Raw Milk Reception Dock (RMRD), Integrated Milk Management Software, Advanced DPU based MCU (ADPMCU), Vehicle Tracking System, Electronic Weigh Scale etc

Diversification of product range by launching the new product “Advanced DPU” had added another feather in the cap. The Company has received order of 1225 nos. of Advanced Data Processor Milk Collection Unit and 721 nos. of ADPU from various milk producers companies and societies across India.

The Company has also received orders from Rajasthan State Co-operative Bank for the ongoing CBS ATS/AMC/Helpdesk for next three years, Central Electronics Engineering Research Institute (CEERI, Pilani), Directorate of Gopalan, Andaman & Nicobar Islands Integrated Development Corporation Ltd., Gomati Co-operative Milk Producers Union Ltd. and State Election Commission, Rajasthan.

During the Financial year the Company has received and executed a prestigious order from RCVET, Jodhpur, for providing rooftop power plant at 109 nos. of ITIs in the state of Rajasthan for total capacity of 3030 kWp. The total value

of order was Rs. 14.99 Crore (approx.). The Company has also executed projects to the tune of Rs. 9.50 Crore (approx.) for Rajasthan State Co-operative Bank and Department of Forest for providing SPV Power Plants and Water Pumping System.

The Company has received order from NMDC Limited for “Design/ Engineering, Procurement & Supply, Construction, Installation and Commissioning of 425 kWp capacity Grid Connected Roof Top Solar (RTS) Power Plants on various buildings in the Township of Bachel Complex of NMDC on turnkey basis including Comprehensive Operation & Maintenance (O&M) for a period of ten (10) years.

During this period, Company has also received order of Rs. 13.80 Crore (approx.) and executed a prestigious order from GAIL (India) Limited for 2.64 MWp SPV Power Plants on various rooftops of GAIL Complex, Pata (UP).

The Company has further extended its wings for CSR business in PSUs and executed CSR Projects in this Financial Year more than 700 kWp SPV Power Plants were supplied and installed under CSR activity of PFC.

The Company has acquired work orders for PSA based Oxygen Production Plant from National Health Mission (NHM) Jaipur, Government of Rajasthan for deployment at 14 different locations across the state of Rajasthan.

Form No. MGT-9

EXTRACT OF ANNUAL RETURN

As on the financial year ended on 31.03.2022

[Pursuant to section 92(3) of the Companies Act, 2013 and rule 12(1) of the Companies (Management and Administration) Rules, 2014

I. REGISTRATION AND OTHER DETAILS

I. CIN	U51395RJ1981GOI002249
II. Registration Date	12 th June, 1981
III. Name of the Company	RAJASTHAN ELECTRONICS AND INSTRUMENTS LIMITED
IV. Category / Sub-Category of the Company	Central Public Sector Enterprise / Company Limited by shares
V. Whether listed company Yes / No	No
VI. Name, Address and Contact details of Registrar and Transfer Agent, if any	N.A.

II. PRINCIPAL BUSINESS ACTIVITIES OF THE COMPANY

All the business activities contributing 10% or more of the total turnover of the company are given below:-

SL. No.	Name and Description of main products/services	NIC Code of the product/ service *	% to total turnover of the Company
1.	Dairy Milk Testing Equipment	2651 - Manufacture of measuring, testing, navigating and control equipment	61%
2.	Solar Photovoltaic Modules / Systems.	3510- Electric power generation, transmission and distribution	39%

* As per National Industrial Classification – Ministry of Statistics and Programme Implementation

III. PARTICULARS OF HOLDING, SUBSIDIARY AND ASSOCIATE COMPANIES

SL. No.	Name of Company	Address of Company	CIN/GLN	Holding / Subsidiary / Associate	% of Shares held	Applicable section
1.	Nil	Nil	Nil	Nil	Nil	Nil

IV. SHARE HOLDING PATTERN (Equity Share Capital Breakup as percentage of Total Equity)

(i) Category-wise Share Holding

Category of Shareholders	No. of Shares held at the beginning of the year (As on 01-04-2021)				No. of Shares held at the end of the year (As on 31-03-2022)				% of change during the year
	Demat	Physical	Total	% of total shares	Demat	Physical	Total	% of total shares	
A. Promoters									
(1) Indian									
a) Individual/HUF									
b) Central Govt	N.A.	6247500	6247500	51%	N.A.	6247500	6247500	51%	0.00
c) State Govt (s)									
d) Bodies Corp.	N.A.	6002500	6002500	49%	N.A.	6002500	6002500	49%	0.00
e) Banks / FI									
f) Any Other									
Sub-total (A) (1):-	N.A.	12250000	12250000	100%	N.A.	12250000	12250000	100%	0.00
(2) Foreign									
a) NRIs - Individuals									
b) Other Individuals									
c) Bodies Corp.									
d) Banks / FI									
e) Any Other									
Sub-total (A) (2) :-	N.A.	0	0	0.00	N.A.	0	0	0.00	0.00
TOTAL SHAREHOLDING OF PROMOTER (A) = (A)(1) + (A)(2)	N.A.	12250000	12250000	100%	N.A.	12250000	12250000	100%	0.00
B. Public Shareholding									
1. Institutions									
a) Mutual Funds									
b) Banks / FI									
c) Central Govt.									
d) State Govt (s)									
e) Venture Capital Funds									
f) Insurance Companies									
g) FIs									
h) Foreign Venture Capital Funds									
i) Others (specify)									
Sub-total(B)(1) :-	N.A.	0	0	0.00	N.A.	0	0	0.00	0.00

2. Non-Institutions	N.A.	0	0	0.00	N.A.	0	0	0.00	0.00
a) Bodies Corp. i) Indian ii) Overseas									
b) Individuals i) Individual shareholders holding nominal share capital upto Rs.1 lakh ii) Individual shareholders holding nominal share capital in excess of Rs.1 lakh									
c) Others									
Sub-total (B)(2):-									
Total Public Shareholding (B)=(B)(1)+(B)(2):-	N.A.	0	0	0.00	N.A.	0	0	0.00	0.00
C. Shares held by Custodian for GDRs & ADRs	N.A.	0	0	0.00	N.A.	0	0	0.00	0.00
Grand Total (A+B+C)	N.A.	12250000	12250000	100%	N.A.	12250000	12250000	100%	0.00

(ii) Shareholding of Promoters

SL. No.	Shareholder's Name	Shareholding at the beginning of the year (As on 01-04-2021)			Shareholding at the end of the year (As on 31-03-2022)			% change in shareholding during the year
		No. of Shares	% of total Shares of the company	% of Shares Pledged / encumbered to total shares	No. of Shares	% of total Shares of the company	% of Shares Pledged / encumbered to total shares	
1.	The President of India	6247500	51	-	6247500	51	-	-
2.	RIICO	6002500	49	-	6002500	49	-	-
	Total	12250000	100	-	12250000	100	-	-

(iii) Change in Promoters' Shareholding as on March 31, 2022 (Please specify, if there is no change)

Name	Shareholding at the beginning of the year (As on 01-04-2021)		Date	Increase / Decrease in Share- holding	Reason	Cumulative Shareholding during the year (01-04-2021 to 31-03-2022)	
	No. of shares	% of total shares of the company				No. of shares	% of total shares of the company
The President of India	6247500	51	31.03.2020	No Change		6247500	51
Rajasthan State Industrial Development & Investment Corporation Ltd. Jaipur	6002500	49	31.03.2020	No Change		6002500	49

(iv) Shareholding Pattern of top ten Shareholders (Other than Directors, Promoters and Holders of GDRs and ADRs)

For Each of the Top 10 Shareholders	Shareholding at the beginning of the year		Cumulative Shareholding during the year	
	No. of shares	% of total shares of the company	No. of shares	% of total shares of the company
At the beginning of the year	NIL			
Date wise Increase / Decrease in Share holding during the year specifying the reasons for increase / decrease (e.g. allotment / transfer / bonus / sweat equity etc):				
At the End of the year (or on the date of separation, if separated during the year)				

(v) Shareholding of Directors and Key Managerial Personnel

For Each of the Directors and KMP	Shareholding at the beginning of the year		Cumulative Shareholding during the year	
	No. of shares	% of total shares of the company	No. of shares	% of total shares of the company
At the beginning of the year	NIL			
Date wise Increase / Decrease in Share holding during the year specifying the reasons for increase / decrease (e.g. allotment / transfer / bonus / sweat equity etc):				
At the End of the year				

V. INDEBTEDNESS

Indebtedness of the Company including interest outstanding/accrued but not due for payment (₹ in Lakh)

Particulars	Secured Loans excluding deposits	Unsecured Loans	Deposits	Total Indebtedness
Indebtedness at the beginning of the financial year				
i) Principal Amount	Nil	Nil	Nil	Nil
ii) Interest due but not paid	Nil	Nil	Nil	Nil
iii) Interest accrued but not due	Nil	Nil	Nil	Nil
Total (i+ii+iii)	Nil	Nil	Nil	Nil
Change in Indebtedness during the financial year				
• Addition	Nil	Nil	Nil	Nil
• Reduction	Nil	Nil	Nil	Nil
Net Change	Nil	Nil	Nil	Nil
Indebtedness at the end of the financial year				
i) Principal Amount	Nil	Nil	Nil	Nil
ii) Interest due but not paid	Nil	Nil	Nil	Nil
iii) Interest accrued but not due	Nil	Nil	Nil	Nil
Total (i+ii+iii)	Nil	Nil	Nil	Nil

VI. REMUNERATION OF DIRECTORS AND KEY MANAGERIAL PERSONNEL

A. Remuneration to Managing Director, Whole-time Directors and/or Manager:

(₹ in Lakh)

SL. No.	Particulars of Remuneration	Name of Managing Director
		Shri Rakesh Chopra
1.	Gross salary (a) Salary as per provisions contained in section 17(1) of the Income-tax Act, 1961 (b) Value of perquisites u/s 17(2) Income-tax Act, 1961 (c) Profits in lieu of salary under section 17(3) Income-tax Act, 1961	36.02 - -
2.	Stock Option	-
3.	Sweat Equity	-
4.	Commission - as % of profit - others, specify...	-
5.	Others i.e. PF and Pension	3.03
	Total (A)	39.05

B. Remuneration to other Directors :

SL. No.	Particulars of Remuneration	Name of Directors		
		Shri M. L. Bhargava	Shri Nirmal Kumar Jain	Shri Dinesh K Sharma
1.	Independent Directors <ul style="list-style-type: none"> ● Fee for attending board / committee meetings ● Commission ● Others, please specify 	0.16	0.58	0.16
	Total (1)	0.16	0.58	0.16
2.	Other Non-Executive Directors <ul style="list-style-type: none"> ● Fee for attending board / committee meetings ● Commission ● Others, please specify 	Nil	Nil	Nil
	Total (2)	Nil	Nil	Nil
	Total (B) = (1+2)	0.16	0.58	0.16
	Total Managerial Remuneration	0.16	0.58	0.16

C. REMUNERATION TO KEY MANAGERIAL PERSONNEL OTHER THAN MD/MANAGER/WTD (₹ in Lakh)

SL. No.	Particulars of Remuneration	Key Managerial Personnel			
		CEO	CFO (Shri Subhash Agrawal)	Company Secretary (Shri Amit K. Jain)	Total
1.	Gross salary (a) Salary as per provisions contained in section 17(1) of the Income-tax Act, 1961 (b) Value of perquisites u/s 17(2) Income-tax Act, 1961 (c) Profits in lieu of salary under section 17(3) Income-tax Act, 1961	Not Applicable	31.77	11.11	42.88
2.	Stock Option		-	-	-
3.	Sweat Equity		-	-	-
4.	Commission - as % of profit - others, specify...		-	-	-
5.	Others i.e. PF and Pension		2.67	1.00	3.67
	Total		34.44	12.11	46.55

VII. PENALTIES / PUNISHMENT/ COMPOUNDING OF OFFENCES

Type	Section of the Companies Act	Brief Description	Details of Penalty/Punishment/ Compounding Fees imposed	Authority (RD/ NCLT/ COURT)	Appeal made, if any (give details)
NIL					

**COMMENTS OF THE COMPTROLLER AND AUDITOR GENERAL OF INDIA
UNDER SECTION 143(6)(b) OF THE COMPANIES ACT, 2013
ON THE FINANCIAL STATEMENTS OF
RAJASTHAN ELECTRONICS & INSTRUMENTS LIMITED
FOR THE YEAR ENDED 31st MARCH, 2022**

The preparation of financial statements of Rajasthan Electronics & Instruments Limited for the year ended 31 March 2022 in accordance with the financial reporting framework prescribed under the Companies Act, 2013 is the responsibility of the management of the company. The statutory auditor appointed by the Comptroller and Auditor General of India under section 139(5) of the Act is responsible for expressing opinion on the financial statements under section 143 of the Act based on independent audit in accordance with the standards on auditing prescribed under section 143(10) of the Act. This is stated to have been done by them vide their Audit Report dated 29 September, 2022.

I, on behalf of the Comptroller and Auditor General of India have decided not to conduct the supplementary audit of the financial statements of Rajasthan Electronics & Instruments Limited for the year ended 31 March 2022 under section 143(6)(a) of the Act.

For and on behalf of the
Comptroller & Auditor General of India

Sd/-

(S. Ahladini Panda)

Principal Director of Audit
(Industry & Corporate Affairs)
New Delhi

Place : New Delhi
Dated :03.11.2022

INDEPENDENT AUDITOR'S REPORT

To
The Members of
Rajasthan Electronics & Instruments Limited
Report on the Audit of the Financial Statements

Opinion

We have audited the accompanying Financial Statements of Rajasthan Electronics & Instruments Limited ("the Company") which comprise the Balance Sheet as at 31st March 2022, the Statement of Profit and Loss (including Other Comprehensive Income), the Statement of Changes in Equity, Statement of Changes in other Equity and the Cash Flow Statement for the year ended on that date, and notes to the Financial Statements, including a summary of Significant Accounting Policies and Other Explanatory Information.

In our opinion and to the best of our information and according to the explanations given to us, the aforesaid Financial Statements give the information required by the Companies Act, 2013 (the "Act") in the manner so required and give a true and fair view in conformity with the Indian Accounting Standards ("Ind AS") prescribed under section 133 of the Companies Act 2013, "the Act" read with the Companies (Indian Accounting Standards) Rules, 2015 as amended ("Ind As") and the other accounting principles generally accepted in India, of the state of affairs of the Company as at March 31, 2022, and its loss including other comprehensive income, changes in equity and its cash flows for the year ended on that date.

Basis for Opinion

We conducted our audit of the Financial Statements in accordance with the Standards on Auditing (SAs) specified under section 143(10) of the Companies Act, 2013. Our responsibilities under those Standards are further described in the "Auditor's Responsibilities for the Audit of the Financial Statements" section of our report. We are independent of the Company in accordance with the 'Code of Ethics' issued by the Institute of Chartered Accountants of India (ICAI) together with the ethical requirements that are relevant to our audit of the financial statements under the provisions of the Companies Act, 2013 and the Rules there under and we

have fulfilled our other ethical responsibilities in accordance with these requirements and the Code of Ethics. We believe that the audit evidence we have obtained is sufficient and appropriate to provide a basis for our opinion.

Emphasis of Matter

We draw attention to the following:

- (a) Note No 7.1 & 19B wherein certain balances of Trade receivables and Trade payables have not been confirmed. Consequential impact on confirmation/reconciliation/ adjustment of such balances (which will not be material as per management), if any, is not ascertainable.
- (b) Note No. 8.1 regarding Deferred Tax Assets of Rs. 15.48 crores carried in books of account in view of the reasons stated therein, the realization of which would depend on generation of sufficient profits in the future as anticipated / projected by the management.
- (c) Note No 32.3(c) with respect to trade payables which includes Rs 96.48 Crore payable to contractor only when the payment is received from customer.
- (d) Note No 20.1.2 regarding non-disclosure of contingent liability of interest claim by an MSME vendor (M/s Gan sun Global Solutions India Private Limited) on an amount of Rs.14.75 lacs as the amount of interest is not ascertainable.

Our opinion is not modified in respect of the above matters.

Key Audit Matter

Key audit matters are those matters that, in our professional judgment, were of most significance in our audit of the Financial Statement of current year. These matters were addressed in the context of our audit of the Financial Statements as a whole, and in forming our opinion thereon, we do not provide a separate opinion on these matters. We have not determined the matters to be the key audit matters to be communicated in our report.

Information other than the Financial Statements and Auditor's Report thereon

The Company's Board of Directors are responsible for the preparation of other information. The other information

comprises the information included in the Annual Report, but does not include the Financial Statements and our auditor's report thereon. The Annual Report is expected to be made available to us after the date of this auditor's report.

Our opinion on the Financial Statements does not cover the other information and we will not express any form of assurance conclusion thereon.

In connection with our audit of the Financial Statements, our responsibility is to read the other information identified above when it becomes available and, in doing so, consider whether the other information is materially inconsistent with the Financial Statements or our knowledge obtained in the audit or otherwise appears to be materially misstated. When we read the Annual Report, if we conclude that there is a material misstatement therein, we are required to report that fact. On the auditor's report date, we have nothing to report in this regard, as the Annual Report is expected to be made available to us after the date of this auditor's report.

Management's Responsibility for the Financial Statements

The Company's Board of Directors are responsible for the matters stated in section 134(5) of the Companies Act, 2013 ("the Act") with respect to the preparation of these Financial Statements that give a true and fair view of the financial position, financial performance including other comprehensive income, changes in equity and cash flows of the Company in accordance with the Indian Accounting Standards (IND AS) prescribed under section 133 of the Act read with the Companies (Indian Accounting Standards) Rules, 2015, as amended and the accounting principles generally accepted in India. This responsibility also includes maintenance of adequate accounting records in accordance with the provisions of the Act for safeguarding of the assets of the Company and for preventing and detecting frauds and other irregularities; selection and application of appropriate accounting policies; making judgments and estimates that are reasonable and prudent; and design, implementation and maintenance of adequate internal financial controls that were operating effectively for ensuring the accuracy and completeness of the accounting records relevant to the preparation and presentation of the financial statement that give a true and fair view and are free from material misstatement whether due to fraud or error.

In preparing the Financial Statements, management is responsible for assessing the Company's ability to continue as a going concern, disclosing, as applicable, matters related to going concern and using the going concern basis of accounting unless management either intends to liquidate the Company or to cease operations or has no realistic alternative but to do so.

The Board of Director's are also responsible for overseeing the Company's financial reporting process.

Auditor's Responsibilities for the Audit of the Financial Statements

Our objectives are to obtain reasonable assurance about whether the Financial Statements as a whole are free from material misstatement whether due to fraud or error and to issue an auditor's report that includes our opinion. Reasonable assurance is a high level of assurance, but is not a guarantee that an audit conducted in accordance with SAs will always detect a material misstatement when it exists. Misstatements can arise from fraud or error and are considered material if individually or in the aggregate they could reasonably be expected to influence the economic decisions of users taken on the basis of these Financial Statements.

As part of an audit in accordance with SAs, we exercise professional judgment and maintain professional skepticism throughout the audit. We also:

- i) Identify and assess the risks of material misstatement of the Financial Statements, whether due to fraud or error, design and perform audit procedures responsive to those risks and obtain audit evidence that is sufficient and appropriate to provide a basis for our opinion. The risk of not detecting a material misstatement resulting from fraud is higher than for one resulting from error, as fraud may involve collusion, forgery, intentional omissions, misrepresentations, or the override of internal control.
- ii) Obtain an understanding of internal control relevant to the audit in order to design audit procedures that are appropriate in the circumstances. Under section 143(3)(i) of the Companies Act, 2013, we are also responsible for expressing our opinion on whether the company has adequate internal financial controls system in place and the operating effectiveness of such controls.

- iii) Evaluate the appropriateness of accounting policies used and the reasonableness of accounting estimates and related disclosures made by Board of Directors.
- iv) Conclude on the appropriateness of Board of Directors' use of the going concern basis of accounting and based on the audit evidence obtained, whether a material uncertainty exists related to events or conditions that may cast significant doubt on the Company's ability to continue as a going concern. If we conclude that a material uncertainty exists, we are required to draw attention in our auditor's report to the related disclosures in the Financial Statements or, if such disclosures are inadequate, to modify our opinion. Our conclusions are based on the audit evidence obtained up to the date of our auditor's report. However, future events or conditions may cause the Company to cease to continue as a going concern.
- v) Evaluate the overall presentation, structure and content of the Financial Statements, including the disclosures and whether the Financial Statements represent the underlying transactions and events in a manner that achieves fair presentation.

Materiality is the magnitude of Misstatements in the Financial Statements that, individually or in aggregate, makes it probable that the economic decisions of a reasonably knowledgeable user of the Financial Statements may be influenced. We consider quantitative materiality and qualitative factors in (1) Planning the scope of our audit work and in evaluating the results of our work (2) to evaluate the effect if about unidentified misstatements in the Financial Statements.

We communicate with those charged with governance regarding, among other matters, the planned scope and timing of the audit and significant audit findings, including any significant deficiencies in internal control that we identify during our audit.

We also provide those charged with governance with a statement that we have complied with relevant ethical requirements regarding independence, and to communicate with them all relationships and other matters that may reasonably be thought to bear on our independence, and where applicable, related safeguards.

From the matters communicated with those charged with

governance, we determine those matters that were of most significance in the audit of the Financial Statements of the current period and are therefore the key audit matters. We describe these matters in our auditor's report unless law or regulation precludes public disclosure about the matter or when, in extremely rare circumstances, we determine that a matter should not be communicated in our report because the adverse consequences of doing so would reasonably be expected to outweigh the public interest benefits of such communication.

Report on Other Legal and Regulatory Requirements

1. As required by the Companies (Auditor's Report) Order, 2020 ("the Order"), issued by the Central Government of India in terms of sub-section (11) of section 143 of the Companies Act, 2013, we give in the "**Annexure A**" a statement on the matters specified in paragraphs 3 and 4 of the Order, to the extent applicable.
2. We are enclosing our report in terms of section 143(5) of the Act, on the basis of such checks of the books and records of the company as we considered and according to the information and explanations given to us, in the "**Annexure B**" on the directions issued by the Comptroller and Auditor General of India.
3. As required by Section 143(3) of the Act, we report that:
 - (a) We have sought and obtained all the information and explanations which to the best of our knowledge and belief were necessary for the purposes of our audit.
 - (b) In our opinion, proper Books of Account as required by law have been kept by the Company so far as it appears from our examination of those books.
 - (c) The Balance Sheet, the Statement of Profit and Loss (including Other Comprehensive Income), the Cash Flow Statement and the Statement of Changes in Equity, Statement of Changes in other Equity dealt with by this Report are in agreement with the books of account.
 - (d) In our opinion, the aforesaid Financial Statements comply with the Ind AS specified under Section 133 of the Companies Act, 2013, read with Companies (Indian Accounting Standards) Rules, 2015, as amended.
 - (e) The provisions of Section 164(2) of the Act in respect of disqualification of directors are not applicable to

the company, being a Government Company in terms of notification no. G.S.R.463 (E) dated June 5, 2015 issued by the Ministry of Corporate Affairs, Government of India

(f) With respect to the adequacy of the internal financial controls over financial reporting of the Company and the operating effectiveness of such controls, refer to our separate Report in "Annexure C".

4. With respect to the other matters to be included in the Auditor's Report in accordance with the requirements of section 197(16) of the Act, as amended:

The provisions of Section 197 read with Schedule V of the Act, relating to managerial remuneration are not-applicable to the Company, being a Government Company, in terms of Ministry of Corporate Affairs Notification no. G.S.R. 463(E) dated June 5, 2015.

5. With respect to the other matters to be included in the Auditor's Report in accordance with Rule 11 of the Companies (Audit and Auditors) Amendments Rules, 2021, in our opinion and to the best of our information and according to the explanations given to us:

- i. The Company has disclosed the impact of pending litigations on its financial position in financial statement. - Refer Note 20.1 (b) ,(c) (d) ,(e) and Note 35 (G) to the Financial Statements.
- ii. The Company has made provision, as required under the applicable law or accounting standards, for material foreseeable losses, if any, on long-term contracts including derivative contracts.
- iii. There were no amounts which were required to be transferred to the Investor Education and Protection Fund by the Company.
- iv. (a) The Board of Director's has represented that, to the best of its knowledge and belief, other

than as disclosed in the notes to accounts, no funds have been advanced or loaned or invested (either from borrowed funds or share premium or any other sources or kind of funds) by the Company to or in any other person(s) or entity(ies), including foreign entities (intermediaries) with the understanding whether recorded in writing or otherwise, that the Intermediary shall, whether , directly or indirectly lend or invest in other persons or entities identified in any manner whatsoever by or on behalf of the Company (Ultimate Beneficiaries) or provide any guarantee, security or the like on behalf of the Ultimate Beneficiaries;

(b) The Board of Director's has represented, that to the best of its knowledge and belief, other than as disclosed in the notes to the accounts, no funds have been received by the company from any person(s) or entity(ies) including foreign entities (Funding Parties) with the understanding, whether recorded in writing or otherwise, that the Company shall, whether, directly or indirectly lend or invest in other persons or entities identified in any manner whatsoever by or on behalf of the Ultimate Beneficiaries; and

(c) Based on such audit procedures we have considered reasonable and appropriate in the circumstances, nothing has come to our notice that has caused us to believe that the representation under sub-clause (a) and (b) contain any material mis-statement;

v. The company has neither declared nor paid any dividend during the year.

Place : Jaipur

Dated : 29.09.2022

UDIN : 22071893AWQTGF9476

For Y Chaturvedi & Co
Chartered Accountants
(FRN. 001912C)

Sd/-

(Govind Prasad Sharma)
Partner
Membership No. 71893

**ANNEXURE 'A' TO THE INDEPENDENT AUDITORS' REPORT OF EVEN DATE TO THE
MEMBERS OF RAJASTHAN ELECTRONICS & INSTRUMENTS LIMITED,
ON THE FINANCIAL STATEMENTS FOR THE YEAR ENDED 31ST MARCH 2022
(Referred to in Paragraph 1 of “Report on Other Legal and Regulatory requirements”
section of our Audit Report)**

As required by the Companies (Auditor's Report) Order, 2020 issued by the Central Government of India in terms of section 143(11) of the Companies Act, 2013, we report that :

(i) In respect of Property, Plant and Equipment :

(a) A) The Company has generally maintained proper records showing full particulars, including quantitative details and situation of Property, Plant and Equipment on the basis of available information.

B) The Company has generally maintained proper records showing full particulars of intangible assets.

(b) The Property, Plant and Equipment have been physically verified by the management during the year at reasonable interval and no material discrepancies were identified on such physical verification.

(c) According to the information and explanations given by the management and on the basis of our examination of the title deeds of immovable properties disclosed in the financial statements are held in the name of the Company. Although the original papers are said to be lying with bank against loan taken by the company.

(d) According to the information and explanations given to us and on the basis of our examination of the records of the Company, the Company has not revalued its Property, Plant and Equipment and Intangible Assets during the year.

(e) According to the information and explanations given to us and on the basis of our examination of the records of the Company as provided to us, there are no proceedings initiated during the year or pending against the Company as on March 31, 2022 for holding any Benami property under the Benami Transactions (Prohibition) Act, 1988 as amended and rules made thereunder.

(ii) In respect of its inventories :

(a) According to information and explanation given to us and on the basis of our examination of the records of the company the inventory has been physically verified by the management at reasonable intervals during the year. No discrepancy of 10% or more in the aggregate of each class of inventory were noticed.

(b) According to information and explanation given to us and on the basis of our examination of the records of the company, the company has been sanctioned working capital limit amounting Rs 25 Crore from bank during the year on the basis of primary security of current assets. Necessary quarterly returns or statements have been filed by the company with such bank during the year.

(iii) In respect of loans :

According to the information and explanations given to us and on the basis of our examination of the records of the Company the company has not made Investments in and granted advances in the nature of loans during the year to other parties. The company has not provided any guarantees or securities, granted loans and advances in the nature of loans during the year to companies, firms or limited liability partnerships and other parties, details of which are stated below

a) A) Based on the audit procedures carried out by us and as per the information and explanations given to us, the Company has not provided any loans or advances in the nature of loans or has not provided any guarantee or security to subsidiaries and joint ventures during the year.

B) Based on the audit procedures carried out by us and as per the information and explanations given to us, the company has not granted advances in the nature of loans to any other parties or employees during the year. The

company has not provided any guarantee or security to other parties during the year.

- b) The company has not made investments, grant advances or loans and give guarantee in respect thereof provisions of clause (iii) (b), (c) (d) (e) and (f) of the Order are not applicable to the Company and hence not commented upon.

(iv) According to the information and explanations given to us, in respect of loans, investments, guarantees and securities, provisions of section 185 and 186 of the Companies Act, 2013 have been complied with in all material aspects.

(v) According to the audit evidences obtained and information and explanations given to us, the Company has received advances from customers amounting to Rs. 13950825/- which are outstanding for more than 365 days. Such advances are deemed as deposits in terms of Section 73 of The Companies Act, 2013 and rule 2(1)(c) of The Companies (Acceptance of Deposits) Rules, 2014.

(vi) In respect of cost records :

We have been informed that the books of account maintained by the Company are pursuant to the rules prescribed by the Central Government for the maintenance of cost records under section 148(1) of The Companies Act, 2013, related to manufacture of electrical goods and electrical machinery and are of the opinion that prima facie, the prescribed cost records have been maintained. We have not, however, made detailed examination of the records with a view to determine whether they are accurate and complete. We are reporting based on the information provided to us and the report issued by the Cost Auditor for the previous year.

(vii) In respect of statutory dues:

- a. The Company is generally regular in depositing with the undisputed statutory dues, including Provident Fund, Employees State Insurance, Service Tax, Income-tax, Custom Duty, Excise Duty, Value Added Tax, Goods and Service Tax, Cess and any other statutory dues, as recorded in Books of Account, applicable to the Company. Further, no undisputed amounts payable in respect thereof were outstanding at the year end for a period more than

six months from the date they became payable except as follows:

- 1) Custom duty payable against export obligation amounting Rs 42.60 Lakhs. It had been explained that no demand had been issued by any authority in this regard.

b. According to the information and explanations given to us, there are no dues of Income Tax, Service Tax, Excise Duty, Value Added Tax, Custom Duty and Goods and Service Tax which have not been deposited on account of any dispute except the following:

Name of Act	Nature of the dues	Disputed amount (₹ in Lakh)	Period to which amount relates	Forum where dispute is pending
Central Excise Act	Service Tax	3.82	F.Y. 2009-10 (Vide order dt.24.07.12)	CESTAT (Custom Excise & Service Tax Appellate Tribunal)
CGST Act	GST	238.45	F.Y. 2019-20	Commissioner (Appeal) CGST

(viii) According to the information and explanations given to us and on the basis of our examination of the records of the Company, the Company has not surrendered or disclosed any transactions, previously unrecorded as Income in the books of accounts, in the tax assessments under the Income Tax Act, 1961 as Income during the year.

(ix) In respect of repayment of dues:

- a) According to the information and explanations given to us and on the basis of our examination of the records of the company, the company has not defaulted in repayment of dues to any lender.
- b) According to the information and explanations given to us and on the basis of our examination of the records of the company, the company has not been declared a willful defaulter by any bank or financial institution or other lender.
- c) According to the information and explanations given to us and on the basis of our examination of the records of the company, the company has

- not taken any term loan. Therefore clause (ix) (c) is not applicable to the company.
- d) According to the information and explanations given to us and on the basis of our examination of the records of the company, no funds raised on short term basis have been used for long-term purpose of the company.
- e) According to the information and explanations given to us and on the basis of our examination of the records of the company, the company has not taken any funds from any entity or person on account of or to meet the obligation of its subsidiaries, associates and joint ventures.
- f) According to the information and explanations given to us and on the basis of our examination of the records of the company, the company has not raised loans during the year on the pledge of securities held in its subsidiaries, associates or joint ventures.
- (x) a) According to the information and explanations given to us, the company has not raised moneys by way of initial public offer or further public offer (including debt instruments) or term loans and hence reporting under paragraph 3(x)(a) of the order is not applicable to the company.
- b) During the year the company has not made any preferential allotment or private placement of shares or fully or partly convertible debentures and hence reporting under paragraph 3(x)(b) of the order is not applicable to the company.
- (xi) a) To the best of our knowledge and according to the information and explanation given to us, we have neither come across any instance of material fraud by the Company or on the Company by its officers or employees, noticed or reported during the year, nor we have been informed of any such case by the management.
- b) According to the information and explanations given to us, no report under sub-section (12) of section 143 of the Act has been filed by us in Form ADT-4 as prescribed under Rule 13 of the Companies(Audit and Auditors) Rules 2014 with the central government.
- c) According to the information and explanations given to us and on the basis of our examination of the records of the company, no cases were received by the company under Whistle Blower Policy of the Company.
- (xii) In respect of Nidhi Company :
The Company is not a Nidhi Company. Therefore, this clause is not applicable to the Company.
- (xiii) In respect of Related Parties :
All transactions with the related parties are in compliance with section 188 and 177 of The Companies Act, 2013 where applicable and the details have been disclosed in the Financial Statements etc. as required by applicable accounting standards.
- (xiv) a) Based on information and explanations provided to us and based on our audit procedures, it appears that the company has an Internal Audit System but it is not commensurate with its size and nature of business and needs to be strengthened.
- b) We have been provided and have considered the internal audit reports of the Company for the year 2021-22.
- (xv) In respect of Non-cash transactions with directors:
According to the information and explanations given to us, the Company has not entered into any non-cash transactions with directors or persons connected with him and hence the provisions of section 192 of The Companies Act, 2013 is not applicable to the Company.
- (xvi) a) The Company is not required to be registered under section 45-IA of the Reserve Bank of India Act, 1934. Therefore clause (xvi)(a),(b),(c) and (d) of paragraph 3 of the order is not applicable to the company.
- (xvii) The company has incurred cash losses in the financial year as well as in the immediately preceding financial year. The cash loss in current financial year is Rs. 559.54 lakh and cash loss in preceding financial year was Rs. 1468.87 lakh.
- (xviii) There has been no resignation of the statutory auditors during the year. Accordingly, clause 3(xviii) of the order is not applicable.

(xix) According to the information and explanations given to us and on the basis of the financial ratios, ageing and expected dates of realization of financial assets and payment of financial liabilities, other information accompanying the financial statements, our knowledge of the Board of Directors and management plans and based on our examination of the relevant evidence, nothing has come to our attention, which causes us to believe that any material uncertainty exists as on the date of the audit report that the company is not capable of meeting its liabilities existing at the date of balance sheet as and when they fall due within a period of one year from the balance sheet date. We, however, state that this is not an assurance as to the future viability of the company. We further state that our reporting is based on the facts up to the date of the audit report

and we neither give any guarantee nor any assurance that all liabilities falling due within a period of one year from the balance sheet date, will get discharged by the company as and when they fall due.

(xx) The company does not meet the criteria of Section 135 with regard to Corporate Social Responsibility (CSR) hence clause (xx)(a) and (b) is not applicable to the company.

(xxi) According to the information and explanations given to us there is no any qualification or adverse remarks by the respective auditor in the Companies (Auditor's Report) Order (CARO) reports of the companies included in the consolidated financial statements.

Place : Jaipur

Dated : 29.09.2022

UDIN : 22071893AWQTGF9476

For Y. Chaturvedi & Co

Chartered Accountants

(FRN. 001912C)

Sd/-

(Govind Prasad Sharma)

Partner

Membership No. 71893

**ANNEXURE- B TO THE INDEPENDENT AUDITORS' REPORT OF EVEN DATE TO THE
MEMBERS OF RAJASTHAN ELECTRONICS & INSTRUMENTS LIMITED,
ON THE FINANCIAL STATEMENTS FOR THE YEAR ENDED 31ST MARCH 2022**

Directions issued by the Comptroller & Auditor General of India under Section 143(5) of the Companies Act, 2013, indicating the areas to be examined by the Statutory Auditors during the course of audit of annual accounts of Rajasthan Electronics & Instruments Limited for the year ended 31st March, 2022:-

Sl. No.	Directions	Action Taken	Impact on IND AS Financial Statements
1	Whether the company has system in place to process all the accounting transactions through IT system? If yes, the implications of processing of accounting transactions outside IT system on the integrity of the accounts along with the financial implications, if any, may be stated.	Based on the audit procedures carried out and as per the information and explanations given to us, no accounting transactions have been processed/ carried outside the IT system except the accounting software and Inventory Software are non integrated. However, there are no implications on the integrity of the accounts.	NIL
2	Whether there is any restructuring of an existing loan or cases of waiver/write off of debts/loans/ interest etc. made by a lender to the company due to the company's inability to repay the loan? If yes, the financial impact may be stated.	Based on the audit procedures carried out and as per the information and explanations given to us, there was no restructuring of existing loans or cases of waiver/write off of debts/ loans/interest etc. made by the lender to the company due to the company's inability to repay the loan.	NIL
3	Whether funds received/ receivable for specific schemes from Central/State agencies were properly accounted for/utilized as per its term and conditions? List the cases of deviation.	Based on the audit procedures carried out, it was observed that the Company has accounted for /utilized the funds as per terms and conditions laid down by authority.	NIL

Place : Jaipur
Dated : 29.09.2022

For Y. Chaturvedi & Co
Chartered Accountants
(FRN. 001912C)

Sd/-
(Govind Prasad Sharma)
Partner
Membership No. 71893

UDIN : 22071893AWQTGF9476

**ANNEXURE- C TO THE INDEPENDENT AUDITORS' REPORT OF EVEN DATE TO THE
MEMBERS OF RAJASTHAN ELECTRONICS & INSTRUMENTS LIMITED,
ON THE FINANCIAL STATEMENTS FOR THE YEAR ENDED 31ST MARCH 2022**

Report on the Internal Financial Controls

under Clause (i) of Sub-section 3 of Section 143 of the Companies Act, 2013 (“the Act”)

We have audited the internal financial controls over financial reporting of RAJASTHAN ELECTRONICS AND INSTRUMENTS LIMITED (“the Company”) as of March 31, 2022 in conjunction with our audit of the financial statements of the Company for the year ended on that date.

Management's Responsibility for Internal Financial Controls

The Company's management is responsible for establishing and maintaining internal financial controls based on the internal control over financial reporting criteria established by the Company considering the essential components of internal control stated in the Guidance Note on Audit of Internal Financial Controls over Financial Reporting (the “Guidance Note”) issued by the Institute of Chartered Accountants of India (“ICAI”). These responsibilities include the design, implementation and maintenance of adequate internal financial controls that were operating effectively for ensuring the orderly and efficient conduct of the Company's business, including adherence to the Company's policies, the safeguarding of its assets, the prevention and detection of frauds and errors, the accuracy and completeness of the accounting records, and the timely preparation of reliable financial information, as required under the Companies Act, 2013.

Auditor's Responsibility

Our responsibility is to express an opinion on the Company's internal financial controls over financial reporting based on our audit. We conducted our audit in accordance with the Guidance Note on Audit of Internal Financial Controls Over Financial Reporting (the “Guidance Note”) and the Standards on Auditing, issued by ICAI and deemed to be prescribed under section 143(10) of the Companies Act, 2013, to the extent applicable to an audit of internal financial controls, both applicable to an audit of Internal Financial Controls and, both issued by the Institute of Chartered Accountants of India. Those Standards and the Guidance

Note require that we comply with ethical requirements and plan and perform the audit to obtain reasonable assurance about whether adequate internal financial controls over financial reporting was established and maintained and if such controls operated effectively in all material respects.

Our audit involves performing procedures to obtain audit evidence about the adequacy of the internal financial controls system over financial reporting and their operating effectiveness. Our audit of internal financial controls over financial reporting included obtaining an understanding of internal financial controls over financial reporting, assessing the risk that a material weakness exists, and testing and evaluating the design and operating effectiveness of internal control based on the assessed risk. The procedures selected depend on the auditor's judgement, including the assessment of the risks of material misstatement of the financial statements, whether due to fraud or error.

We believe that the audit evidence we have obtained is sufficient and appropriate to provide a basis for our audit opinion on the Company's internal financial controls system over financial reporting.

Meaning of Internal Financial Controls over Financial Reporting

A Company's internal financial control over financial reporting is a process designed to provide reasonable assurance regarding the reliability of financial reporting and the preparation of financial statements for external purposes in accordance with generally accepted accounting principles.

A Company's internal financial control over financial reporting includes those policies and procedures that :

- 1) pertain to the maintenance of records that, in reasonable detail, accurately and fairly reflect the transactions and dispositions of the assets of the Company;
- 2) provide reasonable assurance that transactions are recorded as necessary to permit preparation of financial

statements in accordance with generally accepted accounting principles, and that receipts and expenditures of the Company are being made only in accordance with authorizations of management and directors of the Company; and

- 3) provide reasonable assurance regarding prevention or timely detection of unauthorized acquisition, use, or disposition of the Company's assets that could have a material effect on the Financial Statements.

Inherent Limitations of Internal Financial Controls over Financial Reporting

Because of the inherent limitations of internal financial controls over financial reporting, including the possibility of collusion or improper management override of controls, material misstatements due to error or fraud may occur and not be detected. Also, projections of any evaluation of the internal financial controls over financial reporting to future periods are subject to the risk that the internal financial control over financial reporting may become inadequate because of changes in conditions, or that the degree of compliance with the policies or procedures may deteriorate.

Basis of Qualified Opinion

According to the information and explanations given to us and based on our audit, the following material weaknesses have been identified in the adequacy and operating effectiveness of the Company's internal financial controls over financial reporting as at March 31, 2022 :

- (a) Keeping in view the size, nature and complexities of the business, the Company's Internal Audit needs to be strengthened alongwith periodic review of the Financial Statements of the Company.
- (b) The Company do not have an appropriate internal control systems in respect of movement of goods which shows that there is lack of internal control over issue and

receipt of material and for obtaining external confirmation from Trade Receivables and Trade Payables on periodic basis. During the year the company had issued account statement to Trade Receivables and Trade Payable however it had not been confirmed by them. Hence, we are unable to comment on the operating effectiveness of this system.

A 'material weakness' is a deficiency, or a combination of deficiencies, in internal financial control over financial reporting, such that there is a reasonable possibility that a material misstatement of the Company's annual or interim financial statements will not be prevented or detected on a timely basis.

Qualified Opinion

In our opinion, the Company has, in all material respects, maintained adequate internal financial controls over financial reporting as of March 31, 2022, based on the internal control over financial reporting criteria established by the Company considering the essential components of internal control stated in the Guidance Note on Audit of Internal Financial Controls Over Financial Reporting issued by the Institute of Chartered Accountants of India, and except for the effects/possible effects of the material weaknesses described above on the achievement of the objectives of the control criteria, the Company's internal financial controls over financial reporting were operating effectively as of March 31, 2022.

We have considered the material weaknesses identified and reported above in determining the nature, timing, and extent of audit tests applied in our audit of the March 31, 2022 Financial Statements of the Company, and these material weaknesses do not affect our opinion on the Financial Statements of the Company.

Place : Jaipur

Dated : 29.09.2022

UDIN : 22071893AWQTGF9476

For Y. Chaturvedi & Co
Chartered Accountants
(FRN. 001912C)

Sd/-
(Govind Prasad Sharma)
Partner
Membership No. 71893

COMPLIANCE CERTIFICATE

We have conducted the audit of accounts of Rajasthan Electronics & Instruments Limited for the year ended 31st March 2022 in accordance with the Directions/Sub-Directions issued by the Comptroller & Auditor General (C&AG) of India under section 143(5) of The Companies Act, 2013 and certify that we have complied with all the Directions/Sub-Directions issued to us.

Place : Jaipur
Dated : 29.09.2022

For Y. Chaturvedi & Co
Chartered Accountants
(FRN. 001912C)

Sd/-
(Govind Prasad Sharma)
Partner
Membership No. 71893

UDIN : 22071893AWQTGF9476



BALANCE SHEET AS AT 31st MARCH 2022

(All amounts Rs.in Lakhs, unless otherwise stated)

Particulars	Notes	As at March 31, 2022	As at March 31, 2021
Assets			
I. Non-current Assets			
(a) Property, plant and equipment	4	3,064.17	3,256.88
(b) Capital work-in-progress	4	-	-
(c) Investment Property		-	-
(d) Goodwill		-	-
(e) Other Intangible assets		-	-
(i) Technical Know How	5	-	-
(f) Intangible Assets under development		-	-
(g) Biological Assets other than bearer Plants		-	-
(h) Financial assets		-	-
(i) Investments		-	-
(ii) Trade receivables	6	191.56	244.99
(iii) Loans		-	-
(iv) Other financial assets	9A	188.01	207.66
(v) Deferred Tax Asset (Net)	8	1,548.23	1,658.73
(vi) Other non-current assets	12A	0.58	0.66
Total Non-current Assets		4,992.55	5,368.92
II. Current Assets			
(a) Inventories	10	2,125.19	2,320.08
(b) Financial assets		-	-
(i) Investments	7	15,630.88	17,573.97
(ii) Trade receivables	11	1,550.46	867.07
(iii) Cash and cash equivalents	11A	251.69	176.84
(iv) Bank balances other than (iii) above		-	-
(v) Loans		-	-
(vi) Other financial assets	9B	129.98	218.50
(c) Current tax assets	13	529.07	655.81
(d) Other current assets	12B	451.13	82.83
Total Current Assets		20,668.40	21,895.10
Total Assets (I + II)		25,660.95	27,264.02
EQUITY AND LIABILITIES			
I. Equity			
(a) Equity share capital	14	1,225.00	1,225.00
(b) Other Equity	15	6,069.39	6,883.72
Total Equity		7,294.39	8,108.72
LIABILITIES			
II. Non-current Liabilities			
(a) Financial Liabilities		-	-
(i) Borrowings		-	-
(ii) Lease liabilities		-	-
(iii) Trade payables		-	-
(A) total outstanding dues of micro enterprises and small enterprises	19A	-	-
(B) total outstanding dues of creditors other than micro enterprises and small enterprises	19A	43.23	37.09
(b) Provisions	17A	266.25	272.92
(c) Deferred tax liabilities (Net)		-	-
(d) Other non-current liabilities	18A	243.91	288.87
Total Non-current Liabilities		553.39	598.88
III. Current liabilities			
(a) Financial liabilities		-	-
(i) Borrowings		-	-
(ii) Lease liabilities		-	-
(iii) Trade payables		-	-
(A) total outstanding dues of micro enterprises and small enterprises	19B	2,628.20	3,798.80
(B) total outstanding dues of creditors other than micro enterprises and small enterprises	19B	11,787.19	10,424.79
(iv) Other financial liabilities	16	395.18	408.23
(b) Other current liabilities	18B	2,036.39	3,142.03
(c) Provisions	17B	966.21	782.57
Total Current Liabilities		17,813.17	18,556.42
IV. Total Liabilities (II + III)		18,366.56	19,155.30
Total Equity and Liabilities (I + IV)		25,660.95	27,264.02

See accompanying notes to the Financial Statements (1-36)
As per our separate report of even date

For and on behalf of the Board of Directors

For Y. Chaturvedi & Co
Chartered Accountants
(FRN. 001912C)

Sd/-
(**Manish Shukla**)
Director
DIN : 09648291

Sd/-
(**Rakesh Chopra**)
Managing Director
DIN : 08732688

Sd/-
(**Govind Prasad Sharma**)
Partner
Membership No. 71893

Sd/-
(**Amit Kumar Jain**)
Company Secretary

Sd/-
(**Subhash Agrawal**)
Chief Financial Officer

Place : Jaipur
Date : 29.09.2022
UDIN : 22071893AWQTGF9476

**STATEMENT OF PROFIT & LOSS
FOR THE YEAR ENDED 31st MARCH 2022**

(All amounts Rs.in Lakhs, unless otherwise stated)

Particulars	Notes	Year ended March 31, 2022	Year ended March 31, 2021
I. Revenue from Operations	21	16,490.59	14,744.20
II. Other income	22	170.56	122.13
III. Total Income (I + II)		16,661.15	14,866.33
IV. Expenses			
Cost of material consumed	23	9,905.82	8,184.49
Purchase of stock in Trade		-	-
Change in inventories of finished goods	24	461.63	50.74
Employee benefits expense	25	3,418.63	3,531.69
Finance costs	26	60.76	147.76
Depreciation, Impairment and amortisation expenses	27	189.31	436.08
Other expenses	28	3,373.85	4,420.52
Total expenses		17,410.00	16,771.28
V. Profit / (Loss) before exceptional items and tax (III-IV)		(748.85)	(1,904.95)
VI. Add: Exceptional items		-	-
VII. Profit / (Loss) before exceptions items and tax		(748.85)	(1,904.95)
VIII. Less: Tax expense	29		
1. Current tax		-	-
2. Provision Reversal		-	2.51
3. Deferred tax		97.39	(629.73)
Total Tax Expense		97.39	(627.22)
IX Profit / (Loss) for the period from continued operations (VII - VIII)		(846.24)	(1,277.73)
X Profit / (loss) from discontinued operations		-	-
XI Tax expenses of discontinued operations		-	-
XII Profit / (loss) from Discontinued operations (after tax) (X-XI)		-	-
XIII Profit / (loss) for the period (IX + XII)		(846.24)	(1,277.73)
XIV Other Comprehensive Income			
A (i) Items that will not be reclassified to profit or loss		-	-
(a) Remeasurements of the defined benefit plans		45.02	(9.46)
B (i) Income tax relating to items that will not be reclassified to profit or loss		(13.11)	2.75
Total other comprehensive income (XIV=A(i)+B(i))		31.91	(6.71)
XV Total comprehensive income for the year (XIII+XIV)		(814.33)	(1,284.44)
XVI Earnings per equity share	30		
(1) Basic (in Rs.)		(6.91)	(10.43)
(2) Diluted (in Rs.)		(6.91)	(10.43)

See accompanying notes to the Financial Statements (1-36)

As per our separate report of even date

For and on behalf of the Board of Directors

For Y. Chaturvedi & Co
Chartered Accountants
(FRN. 001912C)

Sd/-
(Govind Prasad Sharma)
Partner
Membership No. 71893

Sd/-
(Manish Shukla)
Director
DIN : 09648291

Sd/-
(Rakesh Chopra)
Managing Director
DIN : 08732688

Place : Jaipur
Date : 29.09.2022
UDIN : 22071893AWQTGF9476

Sd/-
(Amit Kumar Jain)
Company Secretary

Sd/-
(Subhash Agrawal)
Chief Financial Officer



STATEMENT OF CASH FLOWS FOR THE YEAR ENDED 31st MARCH, 2022

(All amounts Rs.in Lakhs, unless otherwise stated)

Particulars	Year ended March 31, 2022	Year ended March 31, 2021
A. Cash flows from operating activities		
Profit/(Loss) for the year	(846.24)	(1,277.73)
Adjustments for:	-	-
Income tax expense recognised in profit or loss	97.39	(627.22)
Allowances for bad debts	148.21	721.57
Loss/(profit) on sale of property, plant and equipment	-	6.34
Assets Written Back	5.50	2.36
Penalty Ag. Late Supply - SPV	-	179.70
Finance costs recognised in profit or loss	60.76	147.76
Interest income recognised in profit or loss	(162.01)	(100.30)
Depreciation and amortisation	189.31	256.68
Impairment of assets	-	179.40
Bad Debts	6.26	-
Cash generated from operations before working capital changes	(500.82)	(511.44)
Movements in working capital:	-	-
(Increase) / Decrease in trade receivables	1,842.05	(271.00)
(Increase) / Decrease in other assets	(189.39)	408.55
(Increase)/Decrease in inventories	194.89	395.45
Increase/ (Decrease) in trade payables	197.93	799.85
Increase/(Decrease) in provisions	221.99	429.75
Increase/(Decrease) in other payables	(1,163.65)	901.18
	1,103.82	2,663.78
Cash generated from operations	603.00	2,152.34
Income Taxes Paid	-	(202.33)
Net cash generated by operating activities	603.00	1,950.01
B. Cash flows from investing activities	-	-
Payments for property, plant and equipment	(2.09)	(13.75)
Proceeds from disposal of property, plant and equipment	-	0.86
Interest Income	143.24	100.30
Net cash (used in)/generated by investing activities	141.15	87.41
C. Cash flows from financing activities	-	-
Proceeds from Borrowings	-	-
Repayment of borrowings	-	(1,035.13)
Dividends paid on equity shares	-	-
Dividend Tax Paid	-	-
Finance cost paid	(60.76)	(147.76)
Net (used in)/ generated in financing activities	(60.76)	(1,182.89)
Net increase/ (decrease) in cash and cash equivalents	683.39	854.53
Cash and cash equivalents at the beginning of the year	867.07	12.54
Cash and cash equivalents at the end of the year*	1,550.46	867.07
Reconciliation of Cash and Cash Equivalents		
Cash and cash equivalents as per Cash Flow Statement	1,550.46	867.07
Difference	-	-
Cash and cash equivalents as per Balance Sheet (Refer Note No. 11)	1,550.46	867.07

*Cash and cash equivalents include other bank balances as per Note 11

- 1 The above cash flow statement prepared under the "indirect method" as set out in the Ind AS 7 "Cash flow statement".
- 2 Figures for previous year have been regrouped wherever necessary for uniformity in presentation.
- 3 Brackets indicate cash outflow.
- 4 Cash & cash equivalents includes Rs. 13.30 Lakhs which is not available for use in normal business operations

See accompanying notes to the Financial Statements (1-36)

As per our separate report of even date

For Y. Chaturvedi & Co
Chartered Accountants
(FRN. 001912C)

Sd/-
(Govind Prasad Sharma)
Partner
Membership No. 71893

Place : Jaipur
Date : 29.09.2022
UDIN : 22071893AWQTF9476

For and on behalf of the Board of Directors

Sd/-
(Manish Shukla)
Director
DIN : 09648291

Sd/-
(Rakesh Chopra)
Managing Director
DIN : 08732688

Sd/-
(Amit Kumar Jain)
Company Secretary

Sd/-
(Subhash Agrawal)
Chief Financial Officer

STATEMENT OF CHANGES IN EQUITY

(All amounts Rs.in Lakhs, unless otherwise stated)

A. Equity share capital

1. Statement of changes in equity for the year ended March 31, 2022

Balance at the beginning of the current reporting period	Changes in Equity Share Capital due to prior period errors	Restated balance at the beginning of the current reporting period	Changes in equity share capital during the current year	Balance at the end of the current reporting period
1,225.00	-	-	-	1,225.00

2. Statement of changes in equity for the year ended March 31, 2021

Balance at the beginning of the previous reporting period	Changes in Equity Share Capital due to prior period errors	Restated balance at the beginning of the previous reporting period	Changes in equity share capital during the previous year	Balance at the end of the Previous reporting period
1,225.00	-	-	-	1,225.00

See accompanying notes to the Financial Statements (1-36)

As per our separate report of even date

For and on behalf of the Board of Directors

For Y. Chaturvedi & Co
Chartered Accountants
(FRN. 001912C)

Sd/-
(Govind Prasad Sharma)
Partner
Membership No. 71893

Place : Jaipur
Date : 29.09.2022
UDIN : 22071893AWQTF9476

Sd/-
(Manish Shukla)
Director
DIN : 09648291

Sd/-
(Amit Kumar Jain)
Company Secretary

Sd/-
(Rakesh Chopra)
Managing Director
DIN : 08732688

Sd/-
(Subhash Agrawal)
Chief Financial Officer

B. Other Equity

1. Statement of changes in other equity for the year ended March 31, 2022

	Share application money pending allotment	Equity component of compound financial instruments	Reserves and Surplus				Debt Instruments through other Comprehensive Income	Equity Instruments through other Comprehensive Income	Effective portion of cashflow Hedges	Revaluation Surplus	Exchange Diff. on translating the financial statements of a foreign Operation	Other items of Other Comprehensive Income	Money Received share against warrants	Total
			Capital Reserve	Securities Premium	Other Reserve (specify nature)	Retained Earnings								
					General Reserve						(Remeasurement of net defined benefit plan)			
(a) Balance at the beginning of the current reporting period					6823.45	304.83					(244.56)		6883.72	
(b) Changes in accounting policy or prior period errors														
(c) Restated balance at the beginning of the current reporting period														
(d) Total Comprehensive Income for the current year											31.91		31.91	
(e) Dividends														
(f) Transfer to retained Earnings					(850.00)	850.00							(846.24)	
(g) Any other change (to be specified)						(846.24)								
(h) Balance at the Current Reporting Period					5973.45	308.59					(212.65)		6069.39	

See accompanying notes to the Financial Statements (1-36)

2. Statement of changes in other equity for the year ended March 31, 2021

	Share application money pending allotment	Equity component of compound financial instruments	Reserves and Surplus				Debt Instruments through other Comprehensive Income	Equity Instruments through other Comprehensive Income	Effective portion of cashflow Hedges	Revaluation Surplus	Exchange Diff. on translating the financial statements of a foreign Operation	Other items of Other Comprehensive Income	Money Received share against warrants	Total
			Capital Reserve	Securities Premium	Other Reserve (specify nature)	Retained Earnings								
					General Reserve						(Remeasurement of net defined benefit plan)			
(a) Balance at the beginning of the current reporting period					8,123.45	282.56					(237.85)		8,168.16	
(b) Changes in accounting policy or prior period errors														
(c) Restated balance at the beginning of the current reporting period														
(d) Total Comprehensive Income for the current year											(6.71)		(6.71)	
(e) Dividends														
(f) Transfer to retained Earnings					(1,300.00)	1,300.00							(1,277.73)	
(g) Any other change (to be specified) Profit/Loss for the Year						(1,277.73)								
(h) Balance at the end Previous Reporting Period					6,823.45	304.83					(244.56)		6,883.72	

See accompanying notes to the Financial Statements (1-36)

As per our separate report of even date

For and on behalf of the Board of Directors

For Y. Chaturvedi & Co
Chartered Accountants
(FRN. 001912C)

Sd/-
(Govind Prasad Sharma)
Partner
Membership No. 71893

Place : Jaipur
Date : 29.09.2022
UDIN : 22071893AWQTGF9476

Sd/-
(Manish Shukla)
Director
DIN : 09648291

Sd/-
(Amit Kumar Jain)
Company Secretary

Sd/-
(Rakesh Chopra)
Managing Director
DIN : 08732688

Sd/-
(Subhash Agrawal)
Chief Financial Officer

General Information & Significant Accounting Policies forming part of Financial Statements for the year ended March 31, 2022

1. General information :

Rajasthan Electronics & Instruments Limited, Jaipur (REIL) is incorporated and domiciled in India having registered office at 2, Kanakpura Industrial Area, Sirsi Road, Jaipur. The Company is a joint venture between the Government of India (51% shareholding) and Government of Rajasthan through Rajasthan State Industrial Development and Investment Corporation Ltd., Jaipur (RIICO) with share holding of 49%.

The Company was incorporated on 12th June, 1981 and falls under the administrative control of Ministry of Heavy Industries, Government of India and is a Mini Ratna PSU. REIL is in the business of Electronic Milk Analyzers, Solar Energy Equipment, Electric Vehicle Charging Station, Information Technology and Industrial Electronics.

2. Recent Accounting Pronouncements

Ministry of Corporate Affairs ("MCA") notifies new standards or amendments to the existing standards. There is no such notification which would have been applicable from April 1, 2022.

Financial Statements have been prepared as per requirement of Schedule-III of Companies Act 2013 and accordingly figures (amount) in Financial Statements have been taken as Rs. in Lakhs.

3. Significant accounting policies

The principal accounting policies are set out below :

3.1 Statement of compliance

The financial statements have been prepared in accordance with Indian Accounting Standards ("Ind AS") notified under the Companies (Indian Accounting Standards) Rules, 2015, as amended from time to time.

3.2 Basis of preparation and presentation

The financial statements have been prepared in accordance with Indian Accounting Standards ('Ind AS'), including the rules notified under the relevant provisions of the Companies Act, 2013, amended from time to time.

The Financial Statements have been prepared on the historical cost basis except for following assets and liabilities which have been measured at fair value amount :

- i. Certain Financial Assets and Liabilities,
- ii. Defined Benefit Plans – Plan Assets

The financial statements have been prepared on accrual and going concern basis. The accounting policies are applied consistently to all the periods presented in the financial statements.

Current and Non-Current Classification : The Company presents assets and liabilities in the Balance Sheet based on Current/ Non-Current classification.

An asset is treated as Current when it is –

- i. Expected to be realized or intended to be sold or consumed in normal operating cycle;
- ii. Held primarily for the purpose of trading;
- iii. Expected to be realized within twelve months after the reporting period, or
- iv. Cash or cash equivalent unless restricted from being exchanged or used to settle a liability for at least twelve months after the reporting period.

All other assets are classified as non-current.

A liability is current when:

- i. It is expected to be settled in normal operating cycle;
- ii. It is held primarily for the purpose of trading;
- iii. It is due to be settled within twelve months after the reporting period, or
- iv. There is no unconditional right to defer the settlement of the liability for at least twelve months after the reporting period.

The Company classifies all other liabilities as non-current.

Deferred tax assets and liabilities are classified as non-current assets and liabilities.

3.3 Use of Estimates

The preparation of the financial statements in conformity with Ind AS requires management to make estimates, judgments and assumptions. These estimates, judgments and assumptions affect the application of accounting policies and the reported amounts of assets and liabilities, the disclosures of contingent assets and liabilities at the date of the financial statements and reported amounts of revenues and expenses during the

period. The principal accounting estimates used have been described under the relevant income/expense and/or asset/liability item in these financial statements. The Management believes that the estimates used in the preparation of these Financial Statements are prudent and reasonable. Actual results could differ from these estimates.

3.4 Property, plant and equipment

Property, plant and equipment acquired by the Company are reported at acquisition cost, with deductions for accumulated depreciation and impairment losses, if any.

The acquisition cost includes the purchase price (excluding refundable taxes) and expenses, such as delivery and handling costs, installation, legal services and consultancy services, directly attributable to bringing the asset to the site and in working condition for its intended use.

Subsequent costs are included in the asset's carrying amount or recognized as a separate asset, as appropriate, only when it is probable that future economic benefits associated with the item will flow to the Company and the cost of the item can be measured reliably. All other repairs and maintenance are charged to the Statement of Profit and Loss during the period in which they are incurred.

Freehold land is not depreciated. Leasehold land is amortized over the life of the lease.

Depreciation is recognised so as to write off the cost less their residual values over their useful lives as specified in the Schedule II of the Companies Act 2013, using the straight-line method. The estimated useful lives, residual values and depreciation method are reviewed at the end of each reporting period, with the effect of any changes in estimate accounted for on a prospective basis. Assets costing ₹ 5,000 or less are fully depreciated in the year of purchase.

An item of property, plant and equipment is derecognized upon disposal or when no future economic benefits are expected to arise from the continued use of the asset. Any gain or loss arising on the disposal or retirement of an item of property, plant and equipment is determined as the difference between the sales proceeds and the carrying amount of the asset and is recognized in Statement of Profit and Loss.

Property, plant and equipment which are not ready for intended use as on the date of Balance Sheet are disclosed as "Capital work-in-progress".

3.5 Intangible Assets

Intangible Assets are stated at cost of acquisition net of recoverable taxes, trade discount and rebates less accumulated amortization/depletion and impairment losses, if any. Such cost includes purchase price, borrowing costs, and any cost directly attributable to bringing the asset to its working condition for the intended use.

Subsequent costs are included in the asset's carrying amount or recognised as a separate asset, as appropriate, only when it is probable that future economic benefits associated with the item will flow to the entity and the cost can be measured reliably.

The useful lives of intangible assets are assessed as either finite or indefinite. Finite-life intangible assets are amortized on a straight-line basis over the period of their expected useful lives.

The estimated useful life of an identifiable intangible asset is based on a number of factors including the effects of obsolescence, demand, competition, and other economic factors (such as the stability of the industry, and known technological advances), and the level of maintenance expenditures required to obtain the expected future cash flows from the asset.

The amortization period and the amortization method for finite-life intangible assets is reviewed at each financial year end and adjusted prospectively, if appropriate. Gains or losses arising from derecognition of an Intangible Asset are measured as the difference between the net disposal proceeds and the carrying amount of the asset and are recognised in the Statement of Profit and Loss when the asset is derecognized.

Research costs are expensed as incurred. Software product development costs are expensed as incurred unless technical and commercial feasibility of the project is demonstrated, future economic benefits are probable, the company has as intention and ability to complete and use or sell the software and the costs can be measured reliably. The costs which can be capitalized include the cost of material, direct labour, overhead cost that are directly attributable to preparing the asset for its intended use.

3.6 Impairment of tangible and intangible assets other than goodwill

At the end of each reporting period, the Company reviews the carrying amounts of its Property Plant and Equipment and intangible assets or group of Assets, called Cash Generating Unit (CGU) to determine whether there is any indication that those assets have suffered an impairment loss. If any such indication exists, the recoverable amount of an asset or CGU is estimated in order to determine the extent of the impairment loss (if any). When it is not possible to estimate the recoverable amount of an individual asset, the Company estimates the recoverable amount of the CGU to which the asset belongs.

An impairment loss is recognised in the Statement of Profit and Loss to the extent, asset's carrying amount exceeds its recoverable amount. The recoverable amount is higher of an asset's fair value less cost of disposal and value in use. Value in use is based on the estimated future cash flows, discounted to their present value using pre-tax discount rate that reflects current market assessments of the time value of money and risk specific to the assets.

Intangible assets with indefinite useful lives and intangible assets not yet available for use are tested for impairment annually, or whenever there is an indication that the asset may be impaired.

A previously recognised impairment loss is reversed only if there has been a change in the assumptions used to determine the asset's recoverable amount since the last impairment loss was recognised. The reversal is limited so that the carrying amount of the asset does not exceed its recoverable amount, nor exceed the carrying amount that would have been determined, net of depreciation, had no impairment loss been recognised for the asset in prior years. Such reversal is recognised in the Statement of Profit and Loss unless the asset is carried at a revalued amount, in which case, the reversal is treated as a revaluation increase.

3.7 Inventories

Inventories are valued at the lower of cost and net realizable value. However, materials and other items held for use in the production of inventories are not written down below cost if the finished products in which

they will be incorporated are expected to be sold at or above cost. Cost is computed on a FIFO basis, Cost of finished goods and work-in-progress include all costs of purchases, conversion costs and other costs incurred in bringing the inventories to their present location and condition.

Cost of inventories comprises of all cost of conversion and other cost incurred in bringing them to their respective present location and condition and valued on the basis of FIFO method.

The net realizable value is the estimated selling price in the ordinary course of business less the estimated costs of completion and estimated costs necessary to make the sale.

The inventory in which no transactions of purchases/sales/consumption occurred during the financial year are classified as non moving inventory whereas the inventories in which less than 20% transactions occurred are classified as slow moving inventory. These inventories are identified on the year end and accordingly written down to the twenty percent of its value. However, if realizable value is higher than the actual cost than, no impact is taken

3.8 Revenue Recognition

- According to Ind AS 115 which establishes a comprehensive framework for determining whether, how much and when revenue is to be recognized.
- The Company recognizes revenue from contracts with customers when it satisfies a performance obligation by transferring promised good or service to a customer. The revenue is recognized to the extent of transaction price allocated to the performance obligation satisfied. Performance obligation is satisfied over time when the transfer of control of asset (good or service) to a customer is done over time and in other cases, performance obligation is satisfied at a point in time. For performance obligation satisfied over time, the revenue recognition is done by measuring the progress towards complete satisfaction of performance obligation.
- Revenue is measured based on the transaction price, which is the consideration, adjusted for volume discounts, service level credits, performance

bonuses, price concessions and incentives, if any, as specified in the contract with the customer. Revenue also excludes taxes collected from customers.

- Transaction price is the amount of consideration to which the Company expects it to be entitled in exchange for transferring goods or services to a customer excluding amounts collected on behalf of a third party. Variable consideration is estimated using the expected value method or most likely amount as appropriate in a given circumstance. Payment terms agreed with a customer are as per business practice and the financing component, if significant, is separated from the transaction price and accounted as interest income.
- Revenue from sale of goods is recognized when all the significant risks and rewards of ownership in the goods are transferred to the buyer as per the terms of the contract, there is no continuing managerial involvement with the goods and the amount of revenue can be measured reliably. The Company retains no effective control of the goods transferred to a degree usually associated with ownership and no significant uncertainty exists regarding the amount of the consideration that will be derived from the sale of goods. Revenue is measured at fair value of the consideration received or receivable, after deduction of any trade discounts, volume rebates and any taxes or duties collected on behalf of the government which are levied on sales such as Goods and Service Tax etc
- Revenue from services rendered is recognized based on agreements/ arrangements with the customers, over time by measuring the progress towards complete satisfaction of performance obligations at the reporting period and the amount of revenue can be measured reliably.

Use of significant judgments in revenue recognition

- The Company's contracts with customers could include promises to transfer multiple products and services to a customer. The Company assesses the products / a service promised in a contract and identifies distinct performance obligations in the contract. Identification of distinct performance obligation involves judgment to determine the

deliverables and the ability of the customer to benefit independently from such deliverables.

- The Company uses judgment to determine an appropriate standalone selling price for a performance obligation. The Company allocates the transaction price to each performance obligation on the basis of the relative standalone selling price of each distinct product or service promised in the contract. Where standalone selling price is not observable, the Company uses the expected cost plus margin approach to allocate the transaction price to each distinct performance obligation.
- The Company exercises judgment in determining whether the performance obligation is satisfied at a point in time or over a period of time. The Company considers indicators such as how customer consumes benefits as services are rendered or who controls the asset as it is being created or existence of enforceable right to payment for performance to date and alternate use of such product or service, transfer of significant risks and rewards to the customer, acceptance of delivery by the customer, etc.

Interest Income

Interest Income from a Financial Assets is recognised using effective interest rate method.

3.9 Employee Benefits

● Retirement benefit costs and termination benefits

Payments to defined contribution retirement benefit plans are recognized as an expense when employees have rendered service entitling them to the contributions.

For defined benefit retirement benefit plans, the cost of providing benefits is determined using the projected unit credit method, with actuarial valuations being carried out at the end of each annual reporting period. Re-measurement, comprising actuarial gains and losses, the effect of the changes to the asset ceiling (if applicable) and the return on plan assets (excluding net interest), is reflected immediately in the balance sheet with a charge or credit recognized in other comprehensive income in the period in which they occur. Re-measurement recognized in other comprehensive income is reflected immediately in retained earnings and will not be reclassified to profit or loss.

Past service cost is recognized in profit or loss in the period of a plan amendment. Net interest is calculated by applying the discount rate at the beginning of the period to the net defined benefit liability or asset.

Defined benefit costs are categorized as follows:

- service cost (including current service cost, past service cost, as well as gains and losses on curtailments) and
- net interest expense or income; and
- re-measurement

The Company presents the first two components of defined benefit costs in profit or loss in the line item 'Employee benefits expense'. Curtailment gains and losses are accounted for as past service costs.

The retirement benefit obligation recognized in the balance sheet represents the actual deficit or surplus in the Company's defined benefit plans. Any surplus resulting from this calculation is limited to the present value of any economic benefits available in the form of refunds from the plans or reductions in future contributions to the plans. A liability for a termination benefit is recognized at the earlier of when the entity can no longer withdraw the offer of the termination benefit and when the entity recognizes any related restructuring costs.

● **Short-term and other long-term employee benefits**

The undiscounted amount of short-term employee benefits expected to be paid in exchange for the services rendered by employees are recognised as an expense during the period when the employees render the services.

Liabilities recognized in respect of other long-term employee benefits are measured at the present value of the estimated future cash outflows expected to be made by the Company in respect of services provided by employees up to the reporting date.

3.10 Financial instruments

Financial Assets :

Financial assets are recognized when the Company becomes a party to the contractual provisions of the instrument.

On initial recognition, a financial asset is recognized at fair value, in case of financial assets which are recognized at fair value through profit and loss (FVTPL), its transaction cost is recognized in the Statement of Profit and Loss. In other cases, the transaction cost is adjusted to the Fair value of the Financial Asset.

Financial assets are subsequently classified as measured at :

- Amortized cost
- Fair value through profit and loss (FVTPL)
- Fair value through other comprehensive income (FVOCI).

Financial assets are not reclassified subsequent to their recognition, except if and in the period the Company changes its business model for managing financial assets.

Trade Receivables and Loans:

Trade receivables and loans are initially recognized at fair value. Subsequently, these assets are held at amortized cost, using the effective interest rate (EIR) method net of any expected credit losses. The EIR is the rate that discounts estimated future cash income through the expected life of financial instrument.

The provision for doubtful debts @ 10% for outstanding of more than 3 years and upto 4 years, @ 20% for outstanding of more than 4 years and upto 5 years and @ 30% for for outstanding of more than 5 years have been created.

Debt Instruments :

Debt instruments are initially measured at amortized cost, fair value through other comprehensive income ('FVOCI') or fair value through profit or loss ('FVTPL') till derecognition on the basis of

- (i) The entity's business model for managing the financial assets and
- (ii) The contractual cash flow characteristics of the financial asset.

(a) Measured at amortized cost :

Financial assets that are held within a business model whose objective is to hold financial assets in order to collect contractual cash flows that are solely payments of principal and interest, are subsequently measured at amortized cost using the effective

interest rate ('EIR') method less impairment, if any.

The amortization of EIR and loss arising from impairment, if any is recognized in the Statement of Profit and Loss.

(b) Measured at fair value through other comprehensive income :

Financial assets that are held within a business model whose objective is achieved by both, selling financial assets and collecting contractual cash flows that are solely payments of principal and interest, are subsequently measured at fair value through other comprehensive income. Fair value movements are recognized in the other comprehensive income (OCI). Interest income measured using the EIR method and impairment losses, if any are recognized in the Statement of Profit and Loss. On derecognition, cumulative gain or loss previously recognized in OCI is reclassified from the equity to 'other income' in the Statement of Profit and Loss.

(c) Measured at fair value through profit or loss :

A financial asset not classified as either amortized cost or FVOCI, is classified as FVTPL. Such financial assets are measured at fair value with all changes in fair value, including interest income and dividend income if any, recognized as 'other income' in the Statement of Profit and Loss.

Derecognition of Financial Asset

The Company derecognizes a financial asset when the contractual rights to the cash flows from the financial asset expire, or it transfers the contractual rights to receive the cash flows from the asset.

Impairment of Financial Asset

- Expected credit losses are recognized for all financial assets subsequent to initial recognition other than financial assets in FVTPL category.
- For financial assets other than trade receivables, as per Ind AS 109, the Company recognizes 12 month expected credit losses for all originated or acquired financial assets if at the reporting date the credit risk of the financial asset has not increased significantly since its initial recognition.
- The expected credit losses are measured as lifetime

expected credit losses if the credit risk on financial asset increases significantly since its initial recognition.

- For trade receivables Company applies 'simplified approach' (Refer Point No. 3.10 "Trade Receivables and Loans") which requires expected lifetime losses to be recognized from initial recognition of the receivables. The Company uses historical default rates to determine impairment loss on the portfolio of trade receivables. At every reporting date these historical default rates are reviewed and changes in the forward looking estimates are analyzed.
- The impairment losses and reversals are recognized in Statement of Profit and Loss.

Financial Liabilities:

Initial recognition and measurement

Financial liabilities are recognized when the Company becomes a party to the contractual provisions of the instrument. Financial liabilities are initially measured at the amortized cost unless at initial recognition, they are classified as fair value through profit and loss. In case of trade payables, they are initially recognized at fair value and subsequently, these liabilities are held at amortized cost, using the effective interest rate method.

Subsequent measurement

Financial liabilities are subsequently measured at amortized cost using the EIR method. Financial liabilities carried at fair value through profit and loss is measured at fair value with all changes in fair value recognized in the Statement of Profit and Loss.

Derecognition of Financial Liability

A financial liability is derecognized when the obligation specified in the contract is discharged, cancelled or expires.

3.11 Fair value measurement

Fair value is the price that would be received to sell an asset or paid to transfer a liability in an orderly transaction between market participants at the measurement date. The fair value measurement is based on the presumption that the transaction to sell the asset or transfer the liability takes place either:

- In the principal market for the asset or liability, or
- In the absence of a principal market, in the most

advantageous market for the asset or liability

The fair value of an asset or a liability is measured using the assumptions that market participants would use when pricing the asset or liability, assuming that market participants act in their economic best interest.

A fair value measurement of a non-financial asset takes into account a market participant's ability to generate economic benefits by using the asset in its highest and best use or by selling it to another market participant that would use the asset in its highest and best use.

The Company uses valuation techniques that are appropriate in the circumstances and for which sufficient data are available to measure fair value, maximising the use of relevant observable inputs and minimising the use of unobservable inputs.

All assets and liabilities for which fair value is measured or disclosed in the financial statements are categorised within the fair value hierarchy, described as follows, based on the lowest level input that is significant to the fair value measurement as a whole:

- **Level 1** - Quoted (unadjusted) market prices in active markets for identical assets or liabilities
- **Level 2** - Valuation techniques for which the lowest level input that is significant to the fair value measurement is directly or indirectly observable
- **Level 3** - Valuation techniques for which the lowest level input that is significant to the fair value measurement is unobservable

For assets and liabilities that are recognised in the financial statements on a recurring basis, the Company determines whether transfers have occurred between levels in the hierarchy by re-assessing categorisation (based on the lowest level input that is significant to the fair value measurement as a whole) at the end of each reporting period.

For the purpose of fair value disclosures, the Company has determined classes of assets and liabilities on the basis of the nature, characteristics and risks of the asset or liability and the level of the fair value hierarchy as explained above.

3.12 Provisions and Contingent Liabilities

Provisions are recognized when the Company has a present obligation (legal or constructive) as a result of a

past event, it is probable that an outflow of resources embodying economic benefits will be required to settle the obligation and a reliable estimate can be made of the amount of the obligation. The amount recognized as a provision is the best estimate of the consideration required to settle the present obligation at the end of the reporting period, taking into account the risks and uncertainties surrounding the obligation.

When the Company expects some or all of a provision to be reimbursed, for example, under an insurance contract, the reimbursement is recognized as a separate asset, but only when the reimbursement is virtually certain. The expense relating to a provision is presented in the Statement of Profit and Loss net of any reimbursement.

If the effect of the time value of money is material, provisions are discounted using a current pre-tax rate that reflects, when appropriate, the risks specific to the liability. When discounting is used, the increase in the provision due to the passage of time is recognized as a finance cost.

Contingent liabilities are disclosed when there is a possible obligation arising from past events, the existence of which will be confirmed only by the occurrence or non-occurrence of one or more uncertain future events not wholly within the control of the Company or a present obligation that arises from past events where it is either not probable that an outflow of resources will be required to settle the obligation or a reliable estimate of the amount cannot be made.

3.13 Borrowing costs

Borrowing costs directly attributable to the acquisition, construction or production of qualifying assets, which are assets that necessarily take a substantial period of time to get ready for their intended use or sale, are added to the cost of those assets, until such time as the assets are substantially ready for their intended use or sale.

Investment income earned on the temporary investment of specific borrowings pending their expenditure on qualifying assets is deducted from the borrowing costs eligible for capitalization.

All other borrowing costs are recognized in Statement of Profit and Loss in the period in which they are incurred.

3.14 Income Taxes

Income tax expense for the year comprises of current tax and deferred tax. It is recognized in the Statement of Profit and Loss except to the extent it relates to an item which is recognized directly in Other Comprehensive Income.

Current tax is the expected tax payable/receivable on the taxable income/ loss for the year using applicable tax rates at the Balance Sheet date, and any adjustment to taxes in respect of previous years. Interest income/ expense and penalty, if any, related to income tax is included in current tax expense.

Deferred tax is recognized in respect of temporary differences between the carrying amount of assets and liabilities for financial reporting purposes and the corresponding tax base used in the computation of taxable profit.

Deferred tax liabilities are recognised for all taxable temporary differences. Deferred tax assets are recognized only to the extent that it is probable that future taxable profits will be available against which the deductible temporary differences and the carry forward of unused tax losses can be utilized. Deferred tax assets are reviewed at each reporting date and reduced to the extent that it is no longer probable that the related tax benefit will be realized.

Deferred tax liabilities and assets are measured at the tax rates that are expected to apply in the period in which the liability is settled or the asset realized, based on tax rates (and tax laws) that have been enacted or substantively enacted by the end of the reporting period.

Current tax assets and current tax liabilities are offset when there is a legally enforceable right to set off the recognized amounts and there is an intention to settle the asset and the liability on a net basis. Deferred tax assets and deferred tax liabilities are offset when there is a legally enforceable right to set off current tax assets against current tax liabilities; and the deferred tax assets and the deferred tax liabilities relate to income taxes levied by the same taxation authority.

The measurement of deferred tax liabilities and assets reflects the tax consequences that would follow from the manner in which the Company expects, at the end of the reporting period, to recover or settle the carrying amount of its assets and liabilities.

3.15 Foreign Currency Transaction

Transactions in foreign currencies are recorded at the exchange rate prevailing on the date of transaction. Monetary assets and liabilities denominated in foreign currencies are translated at the functional currency closing rates of exchange at the reporting date.

Exchange differences arising on settlement or translation of monetary items are recognized in Statement of Profit and Loss except to the extent of exchange differences which are regarded as an adjustment to interest costs on foreign currency borrowings that are directly attributable to the acquisition or construction of qualifying assets, are capitalized as cost of assets.

Non-monetary items that are measured in terms of historical cost in a foreign currency are recorded using the exchange rates at the date of the transaction. Non-monetary items measured at fair value in a foreign currency are translated using the exchange rates at the date when the fair value was measured. The gain or loss arising on translation of non-monetary items measured at fair value is treated in line with the recognition of the gain or loss on the change in fair value of the item (i.e., translation differences on items whose fair value gain or loss is recognized in OCI or Statement of Profit and Loss are also recognized in OCI or Statement of Profit and Loss, respectively).

3.16 Government Grant

The Government Grants (Grant in Aid) are accounted for in accordance with Ind-AS 20. The entity shall consider the conditions and obligations that have been, or must be, met when identifying the costs for which the benefit of the Grant is intended to compensate

Government grants are not recognized until there is reasonable assurance that the Company will comply with the conditions attaching to them and that the grants will be received. Government grants are recognized in Statement of profit and loss on a systematic basis over the periods in which the Company recognizes as expenses the related costs for which the grants are intended to compensate. Specifically, government grants whose primary condition is that the company should purchase, construct or otherwise acquire non-current assets are recognized as deferred revenue in the Balance sheet and transferred to Statement of

profit and loss on a systematic and rational basis over the useful lives of the related assets.

3.17 Leases

The Company assesses at contract inception whether a contract is, or contains, a lease. A contract is, or contains, a lease if it conveys the right to control the use of an identified asset for a period of time in exchange for consideration.

Company as Lessee

Right-of-Use (ROU) assets are recognised at inception of a contract or arrangement for significant lease components at cost less lease incentives, if any. ROU assets are subsequently measured at cost less accumulated depreciation and impairment losses, if any. The cost of ROU assets includes the amount of lease liabilities recognised, initial direct cost incurred and lease payments made at or before the lease commencement date. ROU assets are generally depreciated over the shorter of the lease term and estimated useful lives of the underlying assets on a straight line basis. Lease term is determined based on consideration of facts and circumstances that create an economic incentive to exercise an extension option, or not to exercise a termination option. Lease payments associated with short-term leases and low value leases are charged to the Statement of Profit and Loss on a straight line basis over the term of the relevant lease.

The Company recognizes lease liabilities measured at the present value of lease payments to be made on the date of recognition of the lease. Such lease liabilities do not include variable lease payments (that do not depend on an index or a rate), which are recognised as expense in the periods in which they are incurred. Interest on lease liability is recognised using the effective interest method. Lease liabilities are subsequently increased to reflect the accretion of interest and reduced for the lease payments made. The carrying amount of lease liabilities is also remeasured upon modification of lease arrangement or upon change in the assessment of the lease term. The effect of such remeasurements is adjusted to the value of the ROU assets.

3.18 Earnings per Share

Basic earnings per share is computed by dividing the net profit after tax for the period attributable to the equity

shareholders of the Company by the weighted average number of equity shares outstanding during the period. The weighted average number of equity shares outstanding during the period and for all periods presented is adjusted for events, such as bonus shares, other than the conversion of potential equity shares that have changed the number of equity shares outstanding, without a corresponding change in resources.

For the purpose of calculating diluted earnings per share, the net profit for the period attributable to equity shareholders and the weighted average number of shares outstanding during the period is adjusted for the effects of all dilutive potential equity shares.

3.19 Non-Current assets held for Sale

Non-current assets are classified as held for sale if their carrying amount will be recovered principally through a sale transaction rather than through continuing use. This condition is regarded as met only when the asset is available for immediate sale in its present condition subject only to terms that are usual and customary for sales of such asset and its sale is highly probable. Management must be committed to the sale, which should be expected to qualify for recognition as a completed sale within one year from the date of classification.

Non-current assets held for sale are neither depreciated nor amortized.

Non-current assets classified as held for sale are measured at the lower of their carrying amount and fair value less costs to sell and are presented separately in the Balance Sheet.

3.20 Dividend

Dividends paid (including income tax thereon) are recognised in the period in which the interim dividends are approved by the Board of Directors, or in respect of the final dividend when approved by shareholders.

3.21 Cash & Bank Balances

Cash and Cash Equivalents in the Balance Sheet comprise cash at banks and on hand and Bank deposits with an original maturity of three months or less, which are subject to an insignificant risk of changes in value.

Cash and bank balances also include fixed deposits, margin money deposits, earmarked balances with banks

and other bank balances which have restrictions on repatriation. Short term and liquid investments being subject to more than insignificant risk of change in value, are not included as part of cash and cash equivalents.

3.22 Operating Segments

Operating segments are reported in a manner consistent with the internal reporting provided to the chief operating decision-maker (CODM). The CODM, who is responsible for allocating resources and assessing performance of the operating segments, has been identified as the Corporate Management Committee.

Segments are organized based on businesses which have similar economic characteristics as well as exhibit similarities in nature of products and services offered, the nature of production processes, the type and class of customer and distribution methods.

Segment revenue arising from third party customers is reported on the same basis as revenue in the financial statements. Inter-segment revenue is reported on the basis of transactions which are primarily market led. Segment results represent profits before finance charges, unallocated corporate expenses and taxes.

“Unallocated Corporate Expenses” include revenue and expenses that relate to initiatives/costs attributable to the enterprise as a whole.

3.23 Cash Flow Statement

Cash flows are reported using the indirect method, where by profit before tax is adjusted for the effects of transactions of a non-cash nature, any deferrals or accruals of past or future operating cash receipts or payments and item of income or expenses associated

with investing or financing cash flows. The cash flows from operating, investing and financing activities of the Company are segregated.

3.24 Prior Period Errors

Prior period errors include omissions and misstatements arising from a failure to use reliable information that was available or could have been obtained when financial statements for those periods were approved for issue.

Material prior period errors relating to the last comparative period will be shown by restating the comparative figures of Balance sheet and Statement of Profit and loss, wherever necessary. Thus, it will be disclosed in the comparative financial statements as if the error had not even occurred.

3.25 Event after reporting period

The 'events after the reporting period' are classified into two categories:

- **Adjusting Events** : Adjusting events are those that provide evidence of conditions that existed at the end of the reporting period; and
- **Non Adjusting Events** : Non-adjusting events are those that are indicative of conditions that arose after the reporting period.

Amounts recognised in financial statements are adjusted to reflect adjusting events after the reporting period. Amounts recognised in financial statements are not adjusted to reflect non-adjusting events after the reporting period. If non-adjusting events after the reporting period are material, then such events are disclosed along with the nature of the event and an estimate of its financial effect.

Notes forming part of the Financial Statements for the year ended March 31, 2022 (Contd.)

Note : 4 Tangible Assets

Current Year

(All amounts Rs.in Lakhs, unless otherwise stated)

Particulars	Cost or Deemed cost					Accumulated depreciation and impairment						Carrying Amount	
	Balance as at April 1, 2021	Additions	Adjustments	Disposals	Balance at March 31, 2022	Balance as at April 1, 2021	Adjustments	Depreciation expense	Impairment	Disposals	Balance at March 31, 2022	As at March 31, 2022	As at March 31, 2021
Property plant and equipment													
Vehicles	25.95	-	-	-	25.95	15.36	-	3.08	-	-	18.44	7.51	10.59
Road, Drains & water supply	27.32	-	0.98	-	26.34	25.95	0.93	-	-	-	25.02	1.32	1.37
Building	1,838.43	-	-	-	1,838.43	216.34	-	8.48	-	-	224.82	1,613.61	1,622.09
Furniture and fixtures	217.83	-	43.03	-	174.80	138.56	41.77	34.04	-	-	130.83	43.97	79.27
Office Equipment	147.30	-	11.69	-	135.61	57.02	11.11	10.02	-	-	55.93	79.68	90.28
Wind Power Project	580.00	-	-	-	580.00	551.00	-	-	-	-	551.00	29.00	29.00
Temporary Structure	26.13	-	-	-	26.13	26.13	-	-	-	-	26.13	-	-
Plant and Machinery-Imported	1,520.47	-	1.33	-	1,519.14	704.98	1.26	94.13	-	-	797.85	721.29	815.47
Plant and Machinery-Indigenous	739.20	-	20.39	-	718.81	278.87	19.37	22.46	-	-	281.96	436.85	460.35
Computer and Printers	239.69	2.09	32.53	-	209.25	201.43	30.02	15.81	-	-	187.22	22.03	38.26
Leasehold Premises													
Land	127.28	-	-	-	127.28	17.08	-	1.29	-	-	18.37	108.91	110.20
Subtotal	5,489.60	2.09	109.95	-	5,381.74	2,232.72	104.46	189.31	-	-	2,317.57	3,064.17	3,256.88
Capital work-in-progress	-	-	-	-	-	-	-	-	-	-	-	-	-
Total	5,489.60	2.09	109.95	-	5,381.74	2,232.72	104.46	189.31	-	-	2,317.57	3,064.17	3,256.88

- Company is availing fund / non-fund based limits from Punjab National Bank, secured by way of Hypothecation of Raw Material, Stock in process, finished goods and book debts and further collaterally secured by first charge over fixed and movable Capital Assets of the Company.
- The leasehold land includes 40000 Sq.Mtrs. area situated at Kanakpura Industrial Area, Sirsi Road, Jaipur and 2500 Sq.Mtrs. area situated at Mansarovar, Jaipur.
- Items of Rs. 37.12 Lakh and Rs. 7.47 Lakh related to Office Equipment and Computers & Printers respectively earlier included in opening balance of Plant and Machinery (Indigenous) has been transferred in the respective heads.
- Items of Rs. 110.17 Lakhs and Rs. 232.22 Lakhs related to Office Equipment and Computers & Printers respectively earlier included in opening balance of Furniture and Fixtures has been transferred in the respective heads.
- In the year 2020-21 Depreciation was charged on Building at Mansarovar Jaipur taking estimated useful life of 30 years prescribed for factory building, however during the year the useful life has been revised to 60 Years as prescribed for Building (other than factory building RCC Frame Structure) accordingly the depreciation was required to be provided, but as the same has already been charged in the previous year, therefore, the same has not been provided in the current year.

Previous Year

(All amounts Rs.in Lakhs, unless otherwise stated)

Particulars	Cost or Deemed cost					Accumulated depreciation and impairment						Carrying Amount	
	Balance as at April 1, 2020	Additions	Adjustments	Disposals	Balance at March 31, 2021	Balance as at April 1, 2020	Adjustments	Depreciation expense	Impairment	Disposals	Balance at March 31, 2021	As at March 31, 2021	As at March 31, 2020
Property plant and equipment													
Vehicles	31.81	-	-	5.86	25.95	17.85	-	3.08	-	5.57	15.36	10.59	13.96
Road, Drains & water supply	27.32	-	-	-	27.32	25.95	-	-	-	-	25.95	1.37	1.37
Building	343.12	1,495.31	-	-	1,838.43	160.47	-	55.87	-	-	216.34	1,622.09	182.65
Furniture and fixtures	126.09	307.19	-	-	433.28	102.53	-	34.09	-	-	136.62	296.66	23.56
Office Equipment	99.83	96.38	-	-	196.21	80.51	-	12.65	-	-	93.16	103.05	19.32
Wind Power Project	580.00	-	-	-	580.00	349.17	-	22.43	179.40	-	551.00	29.00	230.83
Temporary Structure	26.13	-	-	-	26.13	26.13	-	-	-	-	26.13	-	-
Plant and Machinery-Imported	1,635.92	-	-	115.45	1,520.47	720.51	-	94.14	-	109.67	704.98	815.49	915.41
Plant and Machinery-Indigenous	511.80	-	28.05	10.73	473.02	254.00	26.15	24.20	-	10.00	242.05	230.97	257.80
Computer and Printers	238.79	5.90	0.46	2.72	241.51	197.44	-	8.93	-	2.32	204.05	37.46	41.35
Leasehold Premises													
Land	127.28	-	-	-	127.28	15.79	-	1.29	-	-	17.08	110.20	111.49
Subtotal	3,748.09	1,904.78	28.51	134.76	5,489.60	1,950.35	26.15	256.68	179.40	127.56	2,232.72	3,256.88	1,797.74
Capital work-in-progress	1,891.03	-	1,891.03	-	-	-	-	-	-	-	-	-	1,891.03
Total	5,639.12	1,904.78	1,919.54	134.76	5,489.60	1,950.35	26.15	256.68	179.40	127.56	2,232.72	3,256.88	3,688.77



Notes forming part of the Financial Statements for the year ended March 31, 2022 (Contd.)

Note : 5 Intangible Assets

(All amounts Rs.in Lakhs, unless otherwise stated)

Current Year

Particulars	Cost or Deemed cost					Accumulated depreciation and impairment				Carrying Amount	
	Balance as at April 1, 2021	Additions from separate acquisitions	Additions from internal developments	Disposals or classified as held for sale	Balance as at March 31, 2022	Balance as at April 1, 2021	Amortisation expense	Adjustments	Balance at March 31, 2022	As at March 31, 2022	As at March 31, 2021
Technical Know-how	72.70	-	-	-	72.70	72.70	-	-	72.70	-	-
Subtotal (a)	72.70	-	-	-	72.70	72.70	-	-	72.70	-	-

Previous Year

(All amounts in ₹ , unless otherwise stated)

Particulars	Cost or Deemed cost					Accumulated depreciation and impairment				Carrying Amount	
	Balance as at April 1, 2020	Additions from separate acquisitions	Additions from internal developments	Disposals or classified as held for sale	Balance at March 31, 2021	Balance as at April 1, 2020	Amortisation expense	Adjustments	Balance at March 31, 2021	As at March 31, 2021	As at March 31, 2020
Technical Know-how	72.70	-	-	-	72.70	72.70	-	-	72.70	-	-
Subtotal (a)	72.70	-	-	-	72.70	72.70	-	-	72.70	-	-

6. Trade receivables - Non Current

Particulars	As at March 31, 2022	As at March 31, 2021
(a) Unsecured, considered good	191.56	244.99
Total	191.56	244.99

7. Trade receivables - Current

Particulars	As at March 31, 2022	As at March 31, 2021
From Related Party		
(a) Unsecured, considered good	-	1.82
From Others		
(a) Secured, considered good	-	-
(b) Unsecured, considered good	15,630.88	17,572.15
(c) Doubtful	2,224.03	2,075.82
Less : Allowance for doubtful debts	2,224.03	2,075.82
Total	15,630.88	17,573.97

7.1 The Company has sent letters to the parties for confirmation of the outstanding balance as at 31st March 2022, but the response of these letters has not been received by the company.

Trade Receivables ageing schedule as on March 31, 2022

Particulars	Outstanding for following periods from due date of payment					Total
	Less than 6 Months	6 Months to 1 Year	1 Year to 2 Year	2 Year to 3 Year	More than 3 Years	
(i) Undisputed Trade Receivables - Considered Good	3218.07	2249.95	3351.53	453.48	-	9273.03
(ii) Undisputed Trade Receivables - which have significant increase in credit risk	-	-	-	-	8581.88	8581.88
(iii) Undisputed Trade Receivables - Credit impaired	-	-	-	-	-	-
(iv) Disputed Trade Receivables - Considered Goods	-	-	-	-	-	-
(v) Disputed Trade Receivables - which have significant increase in credit risk	-	-	-	-	-	-
(vi) Disputed Trade Receivables - Credit impaired	-	-	-	-	-	-
Total	3218.07	2249.95	3351.53	453.48	8581.88	17854.91
Less : Provision for Doubtful Debts	-	-	-	-	2224.03	2224.03
Total Trade Receivables	3218.07	2249.95	3351.53	453.48	6357.85	15630.88

Trade Receivables ageing schedule as on March 31, 2021

Particulars	Outstanding for following periods from due date of payment					Total
	Less than 6 Months	6 Months to 1 Year	1 Year to 2 Year	2 Year to 3 Year	More than 3 Years	
(i) Undisputed Trade Receivables - Considered Good	5767.77	1941.00	1659.92	398.76	-	9767.45
(ii) Undisputed Trade Receivables - which have significant increase in credit risk	-	-	-	-	9882.34	9882.34
(iii) Undisputed Trade Receivables - Credit impaired	-	-	-	-	-	-
(iv) Disputed Trade Receivables - Considered Goods	-	-	-	-	-	-
(v) Disputed Trade Receivables - which have significant increase in credit risk	-	-	-	-	-	-
(vi) Disputed Trade Receivables - Credit impaired	-	-	-	-	-	-
Total	5767.77	1941.00	1659.92	398.76	9882.34	19649.79
Less : Provision for Doubtful Debts	-	-	-	-	2075.82	2075.82
Total Trade Receivables	5767.77	1941.00	1659.92	398.76	7806.52	17,573.97

8. Deferred Tax Asset (Net)

The following is the analysis of deferred tax Assets/(Liabilities) presented in the balance sheet:

Particulars	As at March 31, 2022	As at March 31, 2021
Deferred tax liabilities	(693.81)	(343.31)
Deferred tax assets	2,242.04	2,002.04
Net	1,548.23	1,658.73

8.1 In assessing the reliability of deferred income tax assets, the Management considers whether some portion or all of the deferred income tax assets will not be realized. The ultimate realization of deferred income tax assets is dependent upon the generation of future taxable income during the periods in which the temporary differences become deductible. The Management considers the scheduled reversals of deferred income tax liabilities, projected future taxable income, and tax planning strategies in making this assessment. Based on the level of historical taxable income and projections for future taxable income over the periods in which the deferred income tax assets are deductible, the Management believes that the Company will realize the benefits of those deductible differences. The amount of the deferred income tax assets considered realizable, however, could be reduced in the near term if estimates of future taxable income during the carry forward period are reduced. As per Management's estimate it is likely that the company will have taxable future profits over the future years on which this asset may be used. The Company's ability to recover deferred tax assets is assessed by management at the close of each financial year taking into account forecasts of future taxable results.

Year ended March 31, 2022

Particulars	Opening balance	Recognised in profit or loss	Recognised in other comprehensive income	Closing balance
Deferred tax (assets)/liabilities in relation to :				
Property, plant and equipment	(333.02)	(11.38)	-	(344.40)
Fair Value of financial assets	13.28	(7.38)	-	5.90
Allowance for Doubtful Debts	604.48	41.34	-	645.82
Deferred revenue	12.94	(113.76)	-	(100.82)
Deferred expense	(10.29)	89.24	-	78.95
Provisions for Employee Benefit	539.84	55.51	(13.11)	582.24
Tax on losses (Carry Forward Losses)	582.91	346.23	-	929.14
Deferred Grant	248.59	(497.19)	-	(248.60)
Total	1,658.73	(97.39)	(13.11)	1,548.23

Year ended March 31, 2021

Particulars	Opening balance	Recognised in profit or loss	Recognised in other comprehensive income	Closing balance
Deferred tax (assets)/liabilities in relation to :				
Property, plant and equipment	(381.74)	48.72	-	(333.02)
Fair Value of financial assets	18.64	(5.36)	-	13.28
Allowance for Doubtful Debts	394.36	210.12	-	604.48
Deferred revenue	44.28	(31.34)	-	12.94
Deferred expense	(34.46)	24.17	-	(10.29)
Provisions for Employee Benefit	429.58	107.51	2.75	539.84
Tax on losses (Carry Forward Losses)	555.59	27.32	-	582.91
Deferred Grant	-	248.59	-	248.59
Total	1,026.25	629.73	2.75	1,658.73

9. Other financial assets

9A. Other financial assets - Non current

Particulars	As at March 31, 2022	As at March 31, 2021
From Related Party		
- Security Deposit	0.40	0.40
Others -	-	-
- Security Deposit	65.83	65.83
- Loans & Advances to employee	3.79	3.89
-FDR issued as EMD	19.12	43.18
- Cash and bank balance not available for immediate use (See Note below)	98.87	94.36
Total	188.01	207.66

Note : Particulars of cash and bank balance not available for immediate use.

Particulars	As at March 31, 2022	As at March 31, 2021
Bank Balances (Including interest accrued thereon) not available for immediate use being deposits pledged with bank as margin money.	289.97	271.20
Less : Amount reflected under Other Bank Balance [Note 11A]	191.10	176.84
Amount reflected under other financial assets - non-current [Note 9A]	98.87	94.36

9B. Other financial assets - Current

Particulars	As at March 31, 2022	As at March 31, 2021
- Security Deposits	8.10	8.10
- Loans to Staff	0.19	0.24
- Earnest Money	115.21	203.68
- Subsidy Receivable	6.48	6.48
Total	129.98	218.50

Notes forming part of the Financial Statements for the year ended March 31, 2022 (Contd.)

(All amounts Rs.in Lakhs, unless otherwise stated)

10. Inventories

Particulars	As at March 31, 2022	As at March 31, 2021
Inventories		
Raw Materials	1,182.30	750.20
Raw Material in Production Department	357.24	440.27
Finished goods	455.40	917.03
Packing Material	4.54	2.77
Stores and Spares	125.71	209.81
Loose tools	-	-
Goods-in-transit	-	-
Stock-in-trade	-	-
Others	-	-
Total	2,125.19	2,320.08

10.1 The inventory includes Non Moving items and Slow moving items.

11. Cash and cash equivalents

For the purposes of the statement of cash flows, cash and cash equivalents include cash on hand and in banks, net of outstanding bank overdrafts. Cash and cash equivalents at the end of the reporting period as shown in the statement of cash flows can be reconciled to the related items in the balance sheet as follows:

Particulars	As at March 31, 2022	As at March 31, 2021
Balances with Banks	1,547.69	866.66
PNB Savings Account	13.30	822.67
Other Bank Balances	334.39	43.99
Deposits with Bank	1,200.00	-
Cash on hand	2.77	0.41
Cheques, drafts on hand	-	-
Cash and cash equivalents	1,550.46	867.07

Subsidy received from Department of Heavy Industries (DHI) under FAME II Scheme is kept in PNB Saving account and these funds are not available for Normal Business Operations.

11A. Other Bank Balances

Particulars	As at March 31, 2022	As at March 31, 2021
Bank Deposits pledged with bank as margin money (maturity more than 3 months but less than 12 months)	191.10	176.84
FDR Issued as EMD	60.59	-
Total	251.69	176.84

Note : Company is availing fund / non-fund based limits from Punjab National Bank, secured by way of Hypothecation of Raw Material, Stock in process, finished goods and book debts and further collaterally secured by first charge over fixed and movable Capital Assets of the Company.

12. Other assets

12A. Other assests - Non Current

Particulars	As at March 31, 2022	As at March 31, 2021
Others -		
-Prepaid expenses	0.58	0.66
Total	0.58	0.66

Notes forming part of the Financial Statements for the year ended March 31, 2022 (Contd.)

12B. Other assets - Current

(All amounts Rs.in Lakhs, unless otherwise stated)

Particulars	As at March 31, 2022	As at March 31, 2021
Advance against expenses to employees	1.69	1.83
Prepaid expenses	5.64	12.04
Other Advances	73.69	34.06
Advances to Vendors	31.05	14.10
GST Adjustable	339.06	20.80
Total	451.13	82.83

13. Current tax assets and liabilities

Particulars	As at March 31, 2022	As at March 31, 2021
Current tax assets		
Benefit of tax losses to be carried back to recover taxes paid in prior periods	-	-
Advance Payment of taxes	547.47	674.21
	547.47	674.21
Current tax liabilities		
Income tax payable	18.40	18.40
	18.40	18.40
Current tax Assets / (Liabilities)	529.07	655.81

14. Equity Share Capital

Particulars	As at March 31, 2022	As at March 31, 2021
Equity share capital	1,225.00	1,225.00
Total	1,225.00	1,225.00
Authorised Share capital :		
1,50,00,000 equity shares of Rs. 10 each (as at March 31, 2021 : 1,50,00,000)	1,500.00	1,500.00
Issued and subscribed capital comprises :		
1,22,50,000 fully paid equity shares of Rs. 10 each (as at March 31, 2021 : 1,22,50,000)	1,225.00	1,225.00
	1,225.00	1,225.00

14.1 Movement during the period

Particulars	For the year ended March 31, 2022		For the year ended March 31, 2021	
	Number of shares	Share capital (Amount)	Number of shares	Share capital (Amount)
Balance at the start of the period	1,22,50,000	1,225.00	1,22,50,000	1,225.00
Movements	-	-	-	-
Balance at the end of the period	1,22,50,000	1,225.00	1,22,50,000	1,225.00

Fully paid equity shares, which have a par value of Rs.10, carry one vote per share and carry a right to dividends.

14.2 Details of shares held by each shareholder holding more than 5% shares.

Particulars	As at March 31, 2022		As at March 31, 2021	
	Number of shares	% holding in the class of shares	Number of shares	% holding in the class of shares
Equity shares :				
Government of India	62,47,500	51%	62,47,500	51%
RIICO, JAIPUR	60,02,500	49%	60,02,500	49%
Total	1,22,50,000	100%	1,22,50,000	100%

Notes forming part of the Financial Statements for the year ended March 31, 2022(Contd.)

(All amounts Rs.in Lakhs, unless otherwise stated)

14.3 Details of shares held by the promoters.

Shares held by Promoter at the end of the year			% of Change during the year
Promoter Name	No. of shares	% of total shares	
Government of India	62,47,500	51%	-
RIICO, JAIPUR	60,02,500	49%	-

14.4 Details of shares For Preceding Five Years

Particulars	31/03/2021	31/03/2020	31/03/2019	31/03/2018	31/03/2017
Number of Equity Shares Allotted For Contracts without payment received in cash	-	-	-	-	-
Number of Equity Shares issue as Bonus Share	-	-	-	-	-
Number of Equity Shares Bought Back	-	-	-	-	-

15. Other Equity

Refer Statement of Changes in Equity for detailed movement in Equity balance.

Current Year

Particulars	General Reserves	Retained Earnings	Total
Balance as at March 31, 2021	6,823.45	60.27	6,883.72
Add: Profit/(Loss) for the year	-	(846.24)	(846.24)
Add: Other Comprehensive Income	-	31.91	31.91
Less: Transfer to Retained Earnings	(850.00)	-	(850.00)
Add: Transfer from General Reserves	-	850.00	850.00
Balance as at March 31, 2022	5,973.45	95.94	6,069.39

Previous Year

Particulars	General Reserves	Retained Earnings	Total
Balance as at March 31, 2020	8,123.45	44.70	8,168.15
Add: Profit/(Loss) for the year	-	(1,277.73)	(1,277.73)
Add: Other Comprehensive Income	-	(6.70)	(6.70)
Less: Transfer to Retained Earnings	(1,300.00)	-	(1,300.00)
Add: Transfer from General Reserves	-	1,300.00	1,300.00
Balance as at March 31, 2021	6,823.45	60.27	6,883.72

16. Other financial liabilities - Current

Particulars	As at March 31, 2022	As at March 31, 2021
(a) Earnest Money	35.64	76.37
(b) Retention money	20.96	20.96
(c) Security Deposit	107.56	119.44
(d) Employee Benefits Payable	102.29	87.31
(e) Others	10.48	4.28
(f) Reimbursement to Staff against expenses	118.25	99.87
Total	395.18	408.23

17. Provisions

17A. Provisions - Non current

Particulars	As at March 31, 2022	As at March 31, 2021
Employee benefits	266.25	272.92
Total	266.25	272.92

Notes forming part of the Financial Statements for the year ended March 31, 2022 (Contd.)

(All amounts Rs.in Lakhs, unless otherwise stated)

17B. Provisions - Current

Particulars	As at March 31, 2022	As at March 31, 2021
Employee benefits	916.21	732.57
Provision for Warranty	50.00	50.00
Total	966.21	782.57

17.1 Provision for employee benefits includes provision for Gratuity, Leave Encashment, Half Pay Leave & liability for Post Retirement Medical Scheme. The above are recognised as per the report provided by actuary.

17.2 Warranty is provided for Goods as well as for services to customers. The Company provides provision for warranty expenses in accordance with INDAS 37.

18. Other liabilities

18A. Other non-current liabilities

Particulars	As at March 31, 2022	As at March 31, 2021
-Deferred Grant Related to income*	12.87	25.74
-Deferred Grant Related to asset*	19.22	20.29
-Deferred Revenue	211.82	242.84
Total	243.91	288.87

18B. Other current liabilities

Particulars	As at March 31, 2022	As at March 31, 2021
-Advance from customers	1,720.41	1,704.71
-Deferred Grant Related to income	12.87	827.95
-Deferred Grant Related to asset	1.07	1.07
-Interest payable under Consolidated Fund of India	13.30	7.58
-Deferred revenue	95.40	440.87
-Statutory dues	193.34	159.85
Total	2,036.39	3,142.03

18.1 Deferred Grant related to Income will be recognised in profit or loss on a systematic basis over the periods in which the entity recognises as expenses the related costs for which the grants are intended to compensate.

18.2 Deferred Grant related to Assets is recognised in profit or loss on a systematic basis over the useful life of the asset.

19A. Trade payables - Non Current

Particulars	As at March 31, 2022	As at March 31, 2021
From Related Parties	-	-
From Others		
-Total Outstanding dues of creditors of micro and small enterprises	-	-
-Total Outstanding dues of creditors other than micro and small enterprises	43.23	37.09
Total	43.23	37.09

19B. Trade payables - Current

Particulars	As at March 31, 2022	As at March 31, 2021
From Related Parties	-	-
From Others		
-Total Outstanding dues of creditors of micro and small enterprises	2,628.20	3,798.80
-Total Outstanding dues of creditors other than micro and small enterprises	11,787.19	10,424.79
Total	14,415.39	14,223.59

19.1 The above outstanding amount includes Rs 3085.08 Lakhs due to M/s Suntech Industries because of non fulfillment of contractual obligations. The Party has already lost two cases in lower court in respect of Company's customers M/s Pradeshik Cooperative Dairy Federation(PCDF) Uttar Pradesh and M/s UPNEDA. In the case of PCDF the matter is under legal proceedings before Hon'ble arbitrator. In the case of UPNEDA, S.B. civil arbitration application has been filed before Hon'ble High Court, Jaipur by M/s Suntech Industries.

Notes forming part of the Financial Statements for the year ended March 31, 2022 (Contd.)

(All amounts Rs.in Lakhs, unless otherwise stated)

Trade Payables ageing schedule as on March 31, 2022

Particulars	Outstanding for following periods from due date of payment					Total
	Less than 6 Months	6 Months to 1 Year	1 Year to 2 Year	2 Year to 3 Year	More than 3 Years	
(i) MSME	1365.32	137.41	29.57	114.57	981.33	2628.20
(ii) Others	4286.78	847.08	1117.82	490.09	1975.34	8717.11
(iii) Disputed Dues - MSME	-	-	-	-	-	-
(iv) Disputed Dues - Others	-	-	-	87.51	2982.57	3070.08
Total	5652.10	984.49	1147.39	692.17	5939.24	14415.39

Trade Payables ageing schedule as on March 31, 2021

Particulars	Outstanding for following periods from due date of payment					Total
	Less than 6 Months	6 Months to 1 Year	1 Year to 2 Year	2 Year to 3 Year	More than 3 Years	
(i) MSME	1971.37	198.84	42.79	165.79	1420.01	3798.80
(ii) Others	5128.38	1012.67	224.68	498.38	409.19	7273.30
(iii) Disputed Dues - MSME	-	-	-	-	-	-
(iv) Disputed Dues - Others	-	-	555.83	643.34	1952.32	3151.49
Total	7099.75	1211.51	823.30	1307.51	3781.52	14223.59

20 Contingent liabilities, Contingent assets and Commitments

20.1 Contingent liabilities

Particulars	As at March 31, 2022	As at March 31, 2021
(a) Guarantees given by bankers on behalf of the company.	2,404.30	3,933.31
(b) Claims against the company not acknowledges as debts.	3,575.58	39.45
(c) GST show cause notice-pending with Commissioner (Appeals-CGST)	238.46	-
(d) Service Tax Show cause notices/Demand raised by Excise & Service Tax Department (2009-10)	3.82	3.82
(e) GST reversed on old sales return	42.17	-

20.1.1 Claims against the company not acknowledge as debts include claim by M/s Suntech Industries and Ex-Employees of the Company for which litigation is pending in court of law.

20.1.2 Contingent Liabilities are recognised when a possible obligation arises from past events and whose existence will be confirmed only by the occurrence or non-occurrence of one or more uncertain future events not wholly within the control of the entity, One of the MSME Vendors, M/s Gansum Global Solutions India Private Limited having outstanding amount of Rs. 14.75 Lakhs has claim interest as per MSMED Act, 2006 on which proceedings are pending in the in the High Court of Andhra Pradesh at Amaravati. As per the management, reliable estimate of the interest obligation cannot be made, Hence, the same has not been disclosed as Contingent Liability.

20.2 Contingent assets

Particulars	As at March 31, 2022	As at March 31, 2021
Insurance Claims lodged but not approved/settled	11.99	2.43
Total	11.99	2.43

20.3 Commitments

Particulars	As at March 31, 2022	As at March 31, 2021
Commitments		
Estimated amount of contracts remaining to be executed and not provided for including service and maintenance contracts.	13,070.22	9,273.00
Total	13,070.22	9,273.00

Notes forming part of the Financial Statements for the year ended March 31, 2022 (Contd.)
21. Revenue from operations

(All amounts Rs.in Lakhs, unless otherwise stated)

The following is details of the Company's revenue for the period from continuing operations

Particulars	Year ended March 31, 2022	Year ended March 31, 2021
(a) Sales		
Export	3.33	-
Domestic	9,015.61	9,237.65
(b) Sale of Services		
(c) Other operating revenues		
Services Maintenance and installation Charges	5,349.53	4,536.23
Grant in aid	2,112.75	953.10
Insurance Receipts	6.48	9.97
Carriage Receipts	2.89	7.25
Less :		
(d) Excise Duty	-	-
Total	16,490.59	14,744.20

21.1 Grant in aid includes grant related to income amounting to Rs 2112.75 Lakhs in current year (Rs. 953.10 Lakhs in previous year) which is recognised in profit or loss on a systematic basis over the periods in which the entity recognises as expenses the related costs for which the grants are intended to compensate.

21.2 Revenue disaggregation as has been included in segment information (Refer note 34).

21.3 The aggregate value of transaction price allocated to unsatisfied (or partially satisfied) performance obligations is Rs. 307.22 Lakhs of which 31.05% is expected to be recognised next year. No consideration from contracts with customers is excluded from the amount mentioned above.

Changes in Deferred Revenue for the year ended March 31, 2022 are as follows :

Balances at the beginning of the year	683.70
Revenue recognised during the year	-807.19
Addition during the year	430.71
Balance at the end of the year	307.22

22. Other Income

a) Interest Income

Particulars	Year ended March 31, 2022	Year ended March 31, 2021
Prior Period Income	-	4.56
Bank Deposits	47.94	18.58
Others	114.07	77.16
Total (a)	162.01	100.30

b) Other Non-Operating Income

Particulars	Year ended March 31, 2022	Year ended March 31, 2021
Amortisation of Government Grant*	1.07	1.07
Foreign Exchange Fluctuation	1.04	0.69
Others (aggregate of immaterial items)	6.44	20.07
Total (b)	8.55	21.83
Total (a+b)	170.56	122.13

*Amortisation of Grant of Rs. 1.07 Lakhs (Rs. 1.07 Lakhs in Previous Year) is amortisation of grant related to assets which is recognised in profit or loss on a systematic basis over the useful life of the asset.

23. Cost of material consumed

Particulars	Year ended March 31, 2022	Year ended March 31, 2021
Cost of material Consumed		
Opening stock	1,403.05	1,747.77
Add: Purchase of raw material	10,172.56	7,839.77
	11,575.61	9,587.54
Less: Closing stock	1,669.79	1,403.05
Total	9,905.82	8,184.49

Notes forming part of the Financial Statements for the year ended March 31, 2022 (Contd.)

23A. Details of material consumed

(All amounts Rs.in Lakhs, unless otherwise stated)

Particulars	Year ended March 31, 2022	Year ended March 31, 2021
(a) Details of Raw Materials consumed		
Solar Energy Equipments		
-Solar Cells	273.11	247.64
-Others	4,025.98	4,653.61
Electronic Milk Analysers	5,573.84	3,242.86
Consumables & packing materials	32.89	40.38
Total	9,905.82	8,184.49
(b) Value of Imported and indigenous material consumed		
Imported	418.02	378.90
Indigenous	9,487.80	7,805.59
Total	9,905.82	8,184.49

24. Change in inventories of finished goods

Particulars	Year ended March 31, 2022	Year ended March 31, 2021
Increase (-) / Decrease (+) in Stock		
Opening Stock		
Finished goods	917.03	967.77
	917.03	967.77
Less: Closing stock		
Finished goods	455.40	917.03
	455.40	917.03
Change in inventories of Finished goods	461.63	50.74
Total	461.63	50.74

25. Employee benefits expense

Particulars	Year ended March 31, 2022	Year ended March 31, 2021
Salaries and Wages	3,017.31	2,785.06
Contribution to provident and other funds	339.55	463.32
Staff Welfare Expenses	29.84	21.90
Provision for Medical expenses	31.93	261.41
Total	3,418.63	3,531.69

26. Finance costs

Particulars	Year ended March 31, 2022	Year ended March 31, 2021
Interest costs	-	85.43
Bank Charges	34.29	38.71
Bank Guarantee Commission	26.47	23.62
Total	60.76	147.76

27. Depreciation, impairment and amortisation expense

Particulars	Year ended March 31, 2022	Year ended March 31, 2021
Depreciation of property, plant and equipment pertaining to continuing operations	189.31	256.68
Impairment loss of Property, Plant and Equipments	-	179.40
Less : Depreciation of earlier year written off	-	-
Amortisation of intangible assets	-	-
Total depreciation, impairment and amortisation pertaining to continuing operations	189.31	436.08

Notes forming part of the Financial Statements for the year ended March 31, 2022 (Contd.)

(All amounts Rs.in Lakhs, unless otherwise stated)

28. Other expenses

Particulars	Year ended March 31, 2022	Year ended March 31, 2021
Other Expenses		
Power & fuel	44.61	55.78
Repair & Maintenance		
- Plant & machinery	5.85	6.56
- Building	20.08	7.44
- Others	3.74	4.14
Testing & other expenses	24.25	7.69
Component & prototype for R&D	15.22	5.86
Rent	19.90	20.15
Rates & taxes	15.81	14.56
Printing & stationery	12.90	6.46
Travelling & conveyance	105.05	88.25
Postage & communication expenses	16.85	25.76
Legal & professional fee	25.67	37.08
Security, cleaning & other expenses	73.12	75.46
Payment to Auditors	2.71	2.79
Insurance charges	10.73	14.68
Allowances for Doubtful Debts	148.21	721.57
Advertising & business promotion	9.20	5.10
Forwarding expenses	118.71	104.28
Warranty Obligation	16.25	23.90
Royalty, Discount & commission	144.39	41.57
Service, maintenance & installation charges	2,468.31	2,911.08
Miscellaneous expenses	60.52	39.71
Loss on Sale of Assets	-	6.34
Bad & Doubtful debts write off	6.26	-
Loss on Written off of assets	5.50	2.36
Penalty Ag. Late Supply	-	179.70
Prior Period Expenses	-	12.25
Total	3,373.85	4,420.52

28.1 Details of payment to Auditors

Payments to Auditors	Year ended March 31, 2022	Year ended March 31, 2021
(a) Statutory audit fee	1.00	1.00
(b) Tax audit fee	0.60	0.60
(c) Certification work	1.11	0.94
(d) Out of pocket expenses	-	0.25
Total	2.71	2.79

28.2 Miscellaneous expenses includes Director's Sitting fees of Rs. 0.90 Lakh (Previous year Rs. 1.28 Lakh) and Board Meeting expenses of Rs. 0.11 Lakh (Previous year Rs. Nil)

Notes forming part of the Financial Statements for the year ended March 31, 2022 (Contd.)

29. Income taxes relating to continuing operations

(All amounts Rs.in Lakhs, unless otherwise stated)

29.1 Income tax recognised in profit or loss

Particulars	Year ended March 31, 2022	Year ended March 31, 2021
Current tax		
In respect of the current period	-	-
Adjustment of tax relating to earlier year	-	-
	-	-
Provision Reversal		
In respect of the Previous period	-	2.51
	-	2.51
Deferred tax		
In respect of the current period	97.39	(629.73)
Adjustment of tax relating to earlier year	-	-
	97.39	(629.73)
Total income tax expense recognised in the current period relating to continuing operations	97.39	(627.22)

29.2 Income tax recognised in other comprehensive income

Particulars	Year ended March 31, 2022	Year ended March 31, 2021
Deferred Tax		
Re-measurement of defined benefit obligation	(13.11)	2.75
Total	(13.11)	2.75
Bifurcation of the income tax recognised in other items that will not be reclassified to profit or loss	(13.11)	2.75

30. Earnings per share

Particulars	Year ended March 31, 2022	Year ended March 31, 2021
	Rs. per share	Rs. per share
From Continuing operations		
Profit / (Loss) after tax	(846.24)	(1,277.73)
Weighted average number of equity shares for calculation of basic EPS	122.50	122.50
Basic earnings per share (one equity share of Rs. 10/- each)	(6.91)	(10.43)
Weighted average number of equity shares for calculation of diluted EPS	122.50	122.50
Diluted earnings per share (one equity share of Rs. 10/- each)	(6.91)	(10.43)
From Continuing operations	Rs. per share	Rs. per share
Basic earnings per share	(6.91)	(10.43)
Diluted earnings per share	(6.91)	(10.43)

30.1 Basic Earnings per share

The earnings and weighted average number of equity shares used in the calculation of basic earnings per share are as follows :

Particulars	Year ended March 31, 2022	Year ended March 31, 2021
Profit / (Loss) for the period attributable to owners of the Company (A)	(846.24)	(1,277.73)
Weighted average number of equity shares for the purposes of basic earnings per share (B)	122.50	122.50
Basic Earnings per share (A/B)	(6.91)	(10.43)

Notes forming part of the Financial Statements for the year ended March 31, 2022 (Contd.)

30.2 Diluted earnings per share

(All amounts Rs.in Lakhs, unless otherwise stated)

The earnings used in the calculation of diluted earnings per share are as follows.

The weighted average number of equity shares for the purpose of diluted earnings per share reconciles to the weighted average number of equity shares used in the calculation of basic earnings per share as follows :

Particulars	Year ended March 31, 2022	Year ended March 31, 2021
Earnings used in the calculation of basic earnings per share	(846.24)	(1,277.73)
Earnings used in the calculation of diluted earnings per share (A)	(846.24)	(1,277.73)
Weighted average number of equity shares used in the calculation of basic earnings per share	122.50	122.50
Weighted average number of equity shares used in the calculation of diluted earnings per share (B)	122.50	122.50
Diluted earnings per share (A/B)	(6.91)	(10.43)

31. Employee benefit plans

31.1 Defined contribution plans

The Company contributes to defined contribution retirement benefit plans for all qualifying employees of its Company maintained at Employee Provident Fund Office, Govt. of India.

The total expense recognised in profit or loss account of Rs. 227.65 Lakhs (Previous Year Rs. 221.42 Lakhs).

31.2 Defined benefit plans

The employee gratuity fund scheme is managed by a policy, administered by Life Insurance Corporation of India through approved gratuity trust fund. The present value of obligation is determined based on Actuarial Valuation using the Projected Unit Credit Method to assess the plan's liabilities including those related to retirement, resignation and death-in-service benefits.

Investment risk	The present value of the defined benefit plan liability (denominated in Indian Rupee) is calculated using a discount rate which is determined by reference to market yields at the end of the reporting period on government bonds. Since investment is with insurance company (LIC) , assets are considered to be secured
Interest risk	A decrease in the bond interest rate will increase the plan liability; however, this will be partially offset by an increase in the return on the plan's debt investments.
Longevity risk	The present value of the defined benefit plan liability is calculated by reference to the best estimate of the mortality of plan participants both during and after their employment. An increase in the life expectancy of the plan participants will increase the plan's liability.
Salary risk	The present value of the defined benefit plan liability is calculated by reference to the future salaries of plan participants. As such, an increase in the salary of the plan participants will increase the plan's liability.

The principal assumptions used for the purposes of the actuarial valuations were as follows.

Particulars	Valuation as at	
	As at March 31, 2022	As at March 31, 2021
Discount rate (s)	6.98%	6.44%
Rate (s) of salary increase	6.00%	6.00%
Rate of Employee Turnover	3.00%	3.00%
Expected Return on Plan Assets	6.98%	6.44%
Mortality rates* (During Employment)	Indian Assured Lives Mortality (2012-14) (urban)	Indian Assured Lives Mortality (2006-08)

The amount included in the balance sheet arising from the entity's obligation in respect of its defined benefit plans is as follows.

Particulars	As at March 31, 2022	As at March 31, 2021
Present value of funded defined benefit obligation	(1,674.27)	(1,709.99)
Fair value of plan assets	1,062.47	1,130.50
Funded status	(611.80)	(579.49)
Restrictions on asset recognised		
Net liability arising from defined benefit obligation	(611.80)	(579.49)

Notes forming part of the Financial Statements for the year ended March 31, 2022 (Contd.)

(All amounts Rs.in Lakhs, unless otherwise stated)

Net Interest Cost for Current Period are as follows

Particulars	As at March 31, 2022	As at March 31, 2021
Present value of Benefit Obligation at the Period	1,709.99	1,723.58
Fair value of plan assets at the Beginning of the Period	(1,130.50)	(1,238.10)
Net Liability/(Assets) at the Beginning	579.49	485.48
Interest Cost	110.12	117.72
(Interest Income)	(72.80)	(84.56)
Net Interest Cost for Current Period	37.32	33.16

Expenses Recognized in the Statement of Profit or Loss for Current Period are as follows

Particulars	As at March 31, 2022	As at March 31, 2021
Current Service Cost	40.46	53.83
Net Interest Cost	37.32	33.16
Past Service Cost	-	-
Expenses Recognized	77.78	86.99

Expenses Recognized in the Other Comprehensive Income (OCI)/for Current Period are as follows

Particulars	As at March 31, 2022	As at March 31, 2021
Actuarial (Gains)/Losses on Obligation For the Period	(40.95)	3.81
Return on Plan Assets, Excluding Interest Income	(4.07)	5.65
Change in Asset Ceiling	-	-
Net (Income)/Expense For the Period Recognized in OCI	(45.02)	9.46

Movements in the present value of the defined benefit obligation are as follows

Particulars	As at March 31, 2022	As at March 31, 2021
Opening defined benefit obligation	1,709.99	1,723.59
Interest cost	110.12	117.72
Current service cost	40.46	53.83
Past Service Cost	-	-
Remeasurement (gains)/losses :		
Actuarial gains and losses arising from changes in demographic assumptions	(1.00)	12.52
Actuarial gains and losses arising from changes in financial assumptions	(43.88)	33.28
Actuarial gains and losses arising from experience adjustments	3.94	(41.99)
Benefits paid from the Fund	(145.36)	(188.96)
Closing defined benefit obligation	1,674.27	1,709.99

Movements in the fair value of the plan assets are as follows

Particulars	As at March 31, 2022	As at March 31, 2021
Opening fair value of plan assets	1,130.50	1,238.10
Interest income	72.80	84.56
Return on plan assets (excluding amounts included in net interest expense)	4.07	(5.65)
Contributions from the employer	0.46	2.45
Benefits paid from the Fund	(145.36)	(188.96)
Closing fair value of plan assets	1,062.47	1,130.50



Notes forming part of the Financial Statements for the year ended March 31, 2022 (Contd.)

(All amounts Rs.in Lakhs, unless otherwise stated)

Balance Sheet Reconciliation

Particulars	As at March 31, 2022	As at March 31, 2021
Opening Net Liability	579.49	485.49
Expenses Recognized in Statement of Profit or Loss	77.78	86.99
Expenses Recognized in OCI	(45.02)	9.46
Net Liability/(Asset) Transfer In	-	-
Net Liability/(Asset) Transfer Out	-	-
Net Effect of Changes in Foreign Exchange Rates	-	-
(Benefit Paid Directly by the Employer)	(0.46)	(2.45)
Net Liability/(Asset) Recognized in the Balance Sheet	611.80	579.49

Category of Assets

Particulars	As at March 31, 2022	As at March 31, 2021
Insurance Fund	1,062.47	1,130.50
Net Liability/(Asset) Recognized in the Balance Sheet	1,062.47	1,130.50

Other Details

Particulars	As at March 31, 2022	As at March 31, 2021
No. of Active Members	227	240
Per Month Salary For Active Members	159.90	151.51
Weighted Average Duration of the Projected Benefit Obligation	6	6
Average Expected Future Service	10	10
Projected Benefit Obligation (PBO)	1,674.27	1,709.99
Prescribed Contribution for Next Year (12 Months)	159.90	151.51

Net Interest Cost for Next Year are as follows

Particulars	As at March 31, 2022	As at March 31, 2021
Present value of Benefit Obligation at the End of the Period	1,674.27	1,709.99
Fair value of plan assets at the End of the Period	(1,062.47)	(1,130.50)
Net Liability/(Assets) at the End of the Period	611.80	579.49
Interest cost	116.86	110.12
(Interest Income)	(74.16)	(72.80)
Net Interest Cost for Next Period	42.70	37.32

Expenses Recognized in the Statement of Profit or Loss for Next Period are as follows

Particulars	As at March 31, 2022	As at March 31, 2021
Current Service Cost	37.90	40.46
Net Interest Cost	42.70	37.32
Expenses Recognized	80.60	77.78

Maturity Analysis of Projected Benefit Obligation : From the Fund

Particulars	As at March 31, 2022	As at March 31, 2021
Projected Benefits Payable in Future Years from the Date of Reporting		
1st Following Year	300.74	210.57
2nd Following Year	154.52	230.15
3rd Following Year	247.08	182.21
4th Following Year	250.69	234.42
5th Following Year	175.68	235.45
Sum of Years 6 to 10	635.97	697.71
Sum of Years 11 and above	793.16	791.26

Notes forming part of the Financial Statements for the year ended March 31, 2022 (Contd.)

(All amounts Rs.in Lakhs, unless otherwise stated)

Sensitivity Analysis

Particulars	As at March 31, 2022	As at March 31, 2021
Projected Benefits Obligation on Current Assumptions	1,674.27	1,709.99
Delta Effect of +1% Change in Rate of Discounting	(74.71)	(82.56)
Delta Effect of -1% Change in Rate of Discounting	83.45	92.39
Delta Effect of +1% Change in Rate of Salary Increase	43.99	50.92
Delta Effect of -1% Change in Rate of Salary Increase	(46.05)	(54.05)
Delta Effect of +1% Change in Rate of Employee Turnover	12.46	9.68
Delta Effect of -1% Change in Rate of Employee Increase	(13.66)	(10.55)

32. Financial Instruments

32.1 Capital Management

Equity share capital and other equity are considered for the purpose of Company's capital management.

The Company manages its capital so as to safeguard its ability to continue as a going concern and to optimise returns to shareholders. The capital structure of the Company is based on management's judgement of its strategic and day-to-day needs with a focus on total equity so as to maintain investor, creditors and market confidence.

The management and the Board of Directors monitors the return on capital as well as the level of dividends to shareholders. The Company may take appropriate steps in order to maintain, or if necessary adjust, its capital structure.

32.2 Categories of financial instruments and Fair Values

A.) The carrying amounts and fair values of financial instruments by class are as follows:

Particulars	As at March 31, 2022		As at March 31, 2021	
	Carrying amount	Fair value	Carrying amount	Fair value
Financial assets	17,690.89	17,690.89	19,112.19	19,112.19
Financial assets at amortised cost :				
Non Current				
Trade receivables*	191.56	191.56	244.99	244.99
Other Financial Assets	188.01	188.01	207.66	207.66
Current				
Trade receivables	15,630.88	15,630.88	17,573.97	17,573.97
Cash and cash equivalents	1,550.46	1,550.46	867.07	867.07
Other financial assets	129.98	129.98	218.50	218.50
Financial liabilities				
Financial liabilities held at amortised cost :	14,853.80	14,853.80	14,668.91	14,668.91
Non Current				
Trade Payables	43.23	43.23	37.09	37.09
Borrowings	-	-	-	-
Current				
Trade Payables	14,415.39	14,415.39	14,223.59	14,223.59
Others financial liabilities	395.18	395.18	408.23	408.23

The Company has disclosed financial instruments such as cash and cash equivalents, current trade receivables, current trade payables and other current financial assets/liabilities at carrying value because their carrying amounts are a reasonable approximation of the fair values due to their short term nature.

B.) FAIR VALUE HIERARCHY

Except for cash and cash equivalents, current trade receivables, current trade payables and other current financial assets/liabilities disclosed at carrying value, all other financial assets /liabilities are fair valued using level 3 hierarchy.

The fair values of the financial assets and financial liabilities included in the level 3 categories above have been determined in accordance with generally accepted pricing models based on a discounted cash flow analysis.

32.3 Financial risk management objectives

The Company's business activities are exposed to a variety of financial risks, namely liquidity risk, market risks and credit risk. The Company's senior management has the overall responsibility for establishing and governing the Company's risk management framework. Risk Management framework is constantly updated for new and emerging risks emanating from business expansion and interests. Risk Management framework of the company encompasses practices relating to identification, assessment, monitoring and mitigation of various risks to key business objective. Risk management practices of the company seek to sustain and enhance the long-term competitive advantage of the company. Core values and ethics of the company provide the platform for its risk management practices. This system provides a holistic view of the business, wherein risks are identified in a structured manner.

Risk Management aims to ensure timely and prudent decisions to:

- Maximise positive impacts of opportunities.
- Minimise negative impacts of risks.
- Convert risks into opportunities.

A.) Market risk management

The company's activities expose it primarily to the financial risks of changes in foreign currency exchange rates (see note **A(i)** below) and interest rates (see note **A(ii)** below).

There has been no change to the company's exposure to market risks or the manner in which these risks are managed and measured.

A.(i) Foreign currency risk management

The Company is subject to the risk that changes in foreign currency values impact the Company's exports revenue and imports of raw material and property, plant and equipment.

The Company is exposed to foreign exchange risk arising from various currency exposures, primarily with respect to US Dollar

As at 31st March, 2022, the foreign currency exposure to the Company on holding financial liabilities (trade payables) amounted to Rs. 158.10 Lakhs (March 31, 2021 : Rs. 13.63 Lakhs).

A.(i)(a) Foreign currency sensitivity analysis

A 5% strengthening of the INR against key currencies to which the Company is exposed would have led to approximately an additional Rs.164.48 Lakhs gain in the Statement of Profit and Loss (2020-21 : Rs. 14.89 Lakhs gain). A 5% weakening of the INR against these currencies would have led to an equal but opposite effect.

A.(ii) Interest rate risk management

There is no outstanding Credit balance of Cash Credit/Overdraft. Thus the Company has no exposure to changes in interest rates.

Notes forming part of the Financial Statements for the year ended March 31, 2022 (Contd.)

(All amounts Rs.in Lakhs, unless otherwise stated)

B.) Credit risk management

Credit risk refers to the risk that a counterparty will default on its contractual obligations resulting in financial loss to the company. The company has adopted a policy of only dealing with creditworthy counterparties. The company mostly transacts with government entities reducing the risk of default on contractual obligations. The company's exposure is continuously monitored.

The credit limits are fixed in respect of individual customers that are approved by Head of Marketing Department . These limits are checked before orders are accepted from the customers. Also there is a system of periodic review of credit limits.

The Company's maximum exposure to credit risk as at 31st March, 2022 & 31st March, 2021 is the carrying value of each class of financial assets.

The company is making provisions on trade receivables based on Simplified Approach of Expected Credit Loss (ECL) model. The Company had followed the practice of creating the provision for doubtful debts @10% for outstanding of more than 3 years and upto 4 years, @ 20% for outstanding of more than 4 years and upto 5 years and @30% for outstanding of more than 5 years thereby totaling to Rs. 2224.03 Lakhs. The above principle is based on the assumptions of prudence; consistency in recovery of debtors as per past trends where recovery has been delayed but debts has always remained good.

Particulars	2021-22	2020-21
Opening Balance	2,075.82	1,354.25
Changes in loss allowance :		
Additional Provision	148.21	721.57
Closing Balance	2,224.03	2,075.82

C.) Liquidity risk management

Liquidity risk is the risk that the Company will face in meeting its obligations associated with its financial liabilities. The Company's approach in managing liquidity is to ensure that it will have sufficient funds to meet its liabilities when due without incurring unacceptable losses. In doing this, management considers both normal and stressed conditions. Management regularly monitors the position of cash and cash equivalents vis-à-vis projections. Assessment of maturity profiles of financial assets and financial liabilities including debt financing plans and maintenance of Balance Sheet liquidity ratios are considered while reviewing the liquidity position.

Cash flow from operating activities provides the funds to service the financial liabilities on a day-to-day basis. The Company manages liquidity risk by maintaining sufficient cash and by having access to funding through fund based limit in Bank Accounts.

The following table shows the maturity analysis of the Company's financial liabilities based on estimated flows along with its carrying value as at the Balance Sheet date.

Particulars	Carrying Amount	Payable within 1 year	1-2 years	More than 2 years	Total
As at March 31, 2022					
Trade Payables*	14,458.62	6,636.59	1,190.62	6,631.41	14,458.62
Other financial Liabilities	395.18	395.18	-	-	395.18
Total	14,853.80	7,031.77	1,190.62	6,631.41	14,853.80
As at March 31, 2021					
Trade Payables*	14,260.68	8,311.26	860.39	5,089.03	14,260.68
Other financial Liabilities	408.23	408.23	-	-	408.23
Total	14,668.91	8,719.49	860.39	5,089.03	14,668.91

* Trade Payable includes Rs. 9648.32 Lakhs as at March 31, 2022 (Rs. 9164.84 Lakhs as at March 31, 2021) which is payable to the contractor only when the payment is received from customer.

Notes forming part of the Financial Statements for the year ended March 31, 2022 (Contd.)

(All amounts Rs.in Lakhs, unless otherwise stated)

33. Related Party Disclosures

(a) Name of the Related Parties and Description of Relationship:

As at March 31, 2022

Nature of Relationship	Name of Entity	Abbreviation used
Control	Government of India	GOI
Significant Influence	RIICO, Jaipur	RIICO
Key Management Personnel	Shri Rakesh Chopra	MD
	Shri Subhash Agrawal	CFO
	Shri Amit Kumar Jain	CS

As at March 31, 2021

	Name of Entity	Abbreviation used
Control	Government of India	GOI
Significant Influence	RIICO, Jaipur	RIICO
Key Management Personnel	Shri Rakesh Chopra	MD
	Shri Subhash Agrawal	CFO
	Shri Amit Kumar Jain	CS

33 (b) Transactions/ balances with above mentioned related parties (mentioned in note 33(a) above)

As at Mar 31,2022

Particulars	Government of India	RIICO, Jaipur	Shri Rakesh Chopra	Shri Subhash Agrawal	Shri Amit Kumar Jain	Total
Balance						
Security Deposit	-	0.40	-	-	-	0.40

Transactions						
Remuneration	-	-	39.05	34.44	12.11	85.61

As at Mar 31,2021

Particulars	Government of India	RIICO, Jaipur	Shri Rakesh Chopra	Shri Subhash Agrawal	Shri Amit Kumar Jain	Total
Balance						
Trade Receivable	-	1.05*	-	0.77	-	1.82
Security Deposit	-	0.40	-	-	-	0.40

Transactions						
Remuneration	-	-	36.35	31.94	11.54	79.83
Supply, Installation and Commissioning of SPV Modules	-	-	1.21	1.19	-	2.40

* included in bad and doubtful debts written off.

Notes forming part of the Financial Statements for the year ended March 31, 2022 (Contd.)

(All amounts Rs.in Lakhs, unless otherwise stated)

34. Segment Reporting

In Compliance of Ind AS 108 on “Segment Reporting”, the required information is as under:

Business Segments: - The Company has adopted following business segments as its reportable segment.

1. Renewable Energy
2. Electronic

Geographical Segment has been considered for secondary Segments Reporting by treating sales revenue in India and foreign countries as separate geographical segments.

(I) Primary - Business Segments :

Particulars	Renewable Energy		Electronic		Total	
	Year ended March 31, 2022	Year ended March 31, 2021	Year ended March 31, 2022	Year ended March 31, 2021	Year ended March 31, 2022	Year ended March 31, 2021
Revenue						
External	6,356.33	6,551.16	10,134.26	8,193.04	16,490.59	14,744.20
Inter-Segment	-	-	-	-	-	-
Segment Revenue	6,356.33	6,551.16	10,134.26	8,193.04	16,490.95	14,744.20
Total Revenue						
Segment results	-935.96	-1,972.90	130.05	114.46	-805.91	-1,858.44
Interest income					117.82	101.25
Interest expenditure					60.76	147.76
Tax Expense					97.39	-627.22
Net Profit / (Loss)					-846.24	-1,277.73

Particulars	Year ended March 31, 2022	Year ended March 31, 2021	Year ended March 31, 2022	Year ended March 31, 2021	Year ended March 31, 2022	Year ended March 31, 2021
Segment assets	11,333.33	13,162.49	9,787.64	10,066.22	21,120.97	23,228.71
Unallocated Assets					4,539.98	4,035.31
Total assets					25,660.95	27,264.02
Segment liabilities	11,980.50	9,743.85	4,355.38	5,866.80	16,335.88	15,610.65
Unallocated Liabilities					9,325.07	11,653.37
Total liabilities					25,660.95	27,264.02

Particulars	Year ended March 31, 2022	Year ended March 31, 2021	Year ended March 31, 2022	Year ended March 31, 2021	Year ended March 31, 2022	Year ended March 31, 2021
Capital Expenditure for the year	-	3.14	2.09	10.61	2.09	13.75
Depreciation for the year	134.38	363.64	54.93	72.44	189.31	436.08

Notes forming part of the Financial Statements for the year ended March 31, 2022 (Contd.)

(All amounts Rs.in Lakhs, unless otherwise stated)

(II) Secondary - Geographical Segments :

Particulars	India		Outside India	
	Year ended March 31, 2022	Year ended March 31, 2021	Year ended March 31, 2022	Year ended March 31, 2021
Revenue	16,490.59	14,744.20	-	-
Carrying Amount of Segment Assets	21,120.97	23,228.71	-	-
Capital Expenditure/Additions to Fixed Assets	2.09	13.75	-	-

35. Other notes annexed to and forming parts of the accounts for the year ended March 31, 2022

A. CIF value of imports

Particulars	Year ended March 31, 2022	Year ended March 31, 2021
Raw material & Components	257.50	297.07
Total	257.50	297.07

B. Expenditure in foreign currency

Particulars	Year ended March 31, 2022	Year ended March 31, 2021
Royalty	67.93	-
Professional Expenses	0.49	0.48
Business Promotion	-	0.21
Total	68.42	0.69

C. Earning in foreign exchange on FOB value

Particulars	Year ended March 31, 2022	Year ended March 31, 2021
Export Sales	3.35	-
Total	3.35	-

D.(i) Corporate Social Responsibility (2021-22)

- Gross amount required to be spent by the Company during the year - Rs. Nil
- Amount spent during the year ;

Nature of Work	In cash	Yet to be paid in cash	Total
Construction / Acquisition of any asset	-	-	-
On purpose other than above	-	-	-

D.(ii) Corporate Social Responsibility (2020-21)

- Gross amount required to be spent by the Company during the year - Rs. Nil
- Amount spent during the year ;

Nature of Work	In cash	Yet to be paid in cash	Total
Construction / Acquisition of any asset	-	-	-
On purpose other than above	-	-	-

E. Expenditure on Research and Development

Particulars	Year ended March 31, 2022	Year ended March 31, 2021
Revenue	378.97	308.17
Capital	-	2.77
Total	378.97	310.94

Notes forming part of the Financial Statements for the year ended March 31, 2022 (Contd.)

(All amounts Rs.in Lakhs, unless otherwise stated)

F. Disclosures under Section 22 of the MICRO, SMALL & MEDIUM Enterprises

Particulars	Year ended March 31, 2022	Year ended March 31, 2021
i) The Principal amount remaining unpaid to supplier as at the end of accounting year.*	2,628.20	3,798.80
ii) The interest due thereon remaining unpaid to supplier as at the end of accounting year.	-	-
iii) The amount of interest paid in terms of section 16, alongwith the amount of the payment made to the supplier beyond the appointed day during the year.	-	-
iv) The amount of interest due and payable for the period of delay in making payment (which have been paid but beyond the appointed day during the year) but without adding the interest specified under the Act.	-	-
v) The amount of interest accrued during the year and remaining unpaid at the end of the accounting year.	-	-
vi) The amount of further interest remaining due and payable even in the succeeding years, until such date when the interest dues as above are actually paid to the small enterprises for the purpose of disallowance as a deductible expenditure under section 23 of the Act.	-	-
Total	2,628.20	3,798.80

* Mainly comprising of outstanding which is not payable due to contractual terms and conditions.

Dues to micro and small enterprises have been determined to the extent such parties have been identified on the basis of intimation received from the "Suppliers" regarding their status under the Micro, Small and Medium Enterprises Development Act, 2006.

G. Provision(s)/Adjustment(s) has not been made in the accounts for :

(a) Additional liabilities, if any, in respect of pending Indirect taxes and Income-tax assessment, being unascertained and liabilities which may arise in future due to mismatching of input tax credit.

(b) Claims pending for settlement in court of law, being unascertained.

H. Expenditure on Technical Literature, Software, Electronic Media Stores, Maintenance, Printing & Stationery and Consumable stores are charged to profit & loss account treating them as consumed in the year of purchases.

I. Sales does not include sales of spares for which service job reports from field has been received after closing of the financial year.

J. Previous years comparative figures have been regrouped wherever necessary.

36. Additional Regulatory Information in terms of MCA notification dated 24/03/2021:

36.1 Title deeds of immovable property not held in name of company-Under Property, Plant and Equipment

There is no such case where the company does not hold immovable property in its own name, hence no disclosure required.

36.2 Disclosure regarding fair value of Investment Property

The company does not hold any investment property in its books, hence no disclosure required.

36.3 Disclosure in case of Revaluation of property, plant and equipment

During the year the company has not revalued any of its property, plant and equipment, hence no disclosure is required.

36.4 Disclosure in relation to Revaluation of Intangible Assets.

During the year the company has not revalued any of its intangible assets, hence no disclosure is required.

36.5 Disclosure in relation to Loans and advances to promoters, directors, key managerial persons (KMP) & related parties.

The company has not granted any loans or advances to promoters, directors, KMP's and the related parties that are repayable on demand or without specifying any terms or period of repayment.

36.6 Disclosure in relation to Capital Work in Progress.

There is no capital work in progress as on balance sheet date.

36.7 Disclosure in relation to Intangible asset under development.

The company does not have any intangible assets under development.

36.8 Disclosure in relation to Benami property held

No proceeding has been initiated or pending against the company for holding any benami property under the Benami Transactions (Prohibition) Act, 1988 (45 of 1988) and rules made thereunder.

36.9 Disclosure in relation to borrowings from banks on the basis of security of current assets:

Company is availing fund / non-fund based limits from Punjab National Bank, secured by way of Hypothecation of Raw Material, Stock in process, finished goods and book debts. Differences are there between submitted figures to the bank and actual in monthly/quarterly reports due to time lag in adjustments and Balance Sheet adjustments carried out at year end.

36.10 Disclosure regarding Wilful Defaulter

The company has not been categorized as a wilful defaulter by any bank or financial institution during the year.

36.11 Relationship with Struck off Companies-General disclosure

The company has no transaction with companies struck off under section 248 of the Act, or under section 560 of the companies Act, 1956.

36.12 Disclosure regarding delay in registration of charges or satisfaction with ROC

There is no charge or satisfaction yet to be registered with ROC beyond statutory period.

36.13 Disclosure regarding Compliance with no. of layers of companies

This clause is not applicable to the company.

36.14 Disclosure of Ratios :-

S.No.	Particulars	Numerator	Denominator	31/3/2022	31/3/2021	Variance
(a)	Current Ratio	Current Assets	Current Liabilities	1.16	1.18	-1.69%
(b)	Debt-Equity Ratio	Long Term Debt	Shareholder's Fund + Long Term Debt	-	-	-
(c)	Debt Service Coverage Ratio	EBDITA	INT+PRINCIPAL Interest means only term loan interest not WC Interest	-	-	-
(d)	Return on Equity Ratio	Net Earnings after Tax	Shareholder's Equity	-11.60%	-15.76%	26.40%
(e)	Inventory Turnover Ratio	Cost of Sales	Average Stock	4.66	3.27	42.51%
(f)	Trade Receivables Turnover Ratio	Credit Sales	Accounts Receivable	1.04	0.83	25.30%
(g)	Trade Payables Turnover Ratio	Credit Purchases	Accounts Payable	0.70	0.55	27.27%
(h)	Net Capital Turnover Ratio	Revenue from Operations	Working Capital	5.78	4.42	30.77%
(i)	Net Profit Ratio	Net Profit after Tax	Revenue from Operation	-5.13%	-8.67%	40.83%
(j)	Return on Capital employed	Earnings before Interest, Tax & Prior Period Item	Capital Employed	-9.43%	-21.67%	56.48%
(k)	Return on Investment	Net Profit after Interest, Taxes & Preference Dividends	Equity Share Capital plus Reserves	-11.60%	-15.76%	26.40%

36.15 Disclosure regarding compliance with approved scheme of arrangements

There is no scheme of arrangement approved in terms of section 230 to 237 of Companies Act, 2013.

36.16. Disclosure regarding Utilisation of borrowed funds and share premium.

The company has neither advanced any fund to intermediaries nor has received any fund with the understanding that intermediary or company shall directly or indirectly lend or invest in other persons or entities identified in any manner whatsoever by or on behalf of the company/funding agency or provide any guarantee thereof.

For Y. Chaturvedi & Co

Chartered Accountants
(FRN. 001912C)

Sd/-
(Govind Prasad Sharma)
Partner
Membership No. 71893

Place : Jaipur
Date : 29.09.2022
UDIN : 22071893AWQTGF9476

For and on the Behalf of Board of Directors

Sd/-
(Manish Shukla)
Director
DIN : 09648291

Sd/-
(Amit Kumar Jain)
Company Secretary

Sd/-
(Rakesh Chopra)
Managing Director
DIN : 08732688

Sd/-
(Subhash Agrawal)
Chief Financial Officer

राजस्थान इलेक्ट्रॉनिक्स एण्ड इंस्ट्रूमेन्ट्स लिमिटेड
जयपुर

40 वाँ
वार्षिक प्रतिवेदन
2021-2022

अनुक्रमणिका

2. निदेशक मण्डल
3. अध्यक्षीय संबोधन
5. निदेशक रिपोर्ट
21. नियंत्रक एवं महालेखापरीक्षक की टिप्पणी
22. स्वतंत्र लेखा परीक्षकों की रिपोर्ट
34. तुलन पत्र
35. लाभ-हानि वक्तव्य
36. अनुसूची

निदेशक मण्डल

अध्यक्ष एवं निदेशक	:	श्री शिवप्रसाद मदन नकाते
प्रबन्ध निदेशक	:	श्री राकेश चौपड़ा
निदेशक	:	डॉ. रेनुका मिश्रा श्री मनीष शुक्ला श्री निर्मल कुमार जैन श्री दिनेश कुमार शर्मा
लेखा परीक्षक	:	मैसर्स वाई. चतुर्वेदी एण्ड कंपनी सनदी लेखाकार जयपुर (राजस्थान)
बैंकर	:	पंजाब नेशनल बैंक एल.सी. शाखा, एम.आई. रोड़ जयपुर
पंजीकृत कार्यालय	:	2, कनकपुरा औद्योगिक क्षेत्र सिरसी रोड़, जयपुर - 302034

अध्यक्ष का संबोधन

प्रिय शेयरधारकों,

वित्त वर्ष 2021-22 के दौरान आपकी कंपनी के प्रदर्शन और उपलब्धियों और इसके भविष्य के दृष्टिकोण के बारे में हमारे मूल्यवान शेयरधारकों को कंपनी की 40वीं वार्षिक रिपोर्ट पेश करना एक सम्मान और सौभाग्य की बात है।

पिछला साल चुनौतीपूर्ण रहा है, पहली तिमाही कोविड-19 की विनाशकारी दूसरी लहर से गंभीर रूप से प्रभावित हुई है, जिसने देश भर में विनिर्माण के संचालन को प्रभावित किया है। चल रहे युद्ध के बाद की महामारी भावनात्मक और आर्थिक दोनों तरह से कमजोर करने वाली रही है जिसने दुनिया को विभाजित किया है और मुद्रास्फीति के दबावों और बढ़ती वस्तुओं की कीमतों में योगदान दिया है। हालांकि, निजी और सरकारी दोनों क्षेत्रों से वर्ष के दौरान निरंतर मांग के साथ-साथ बेहतर औद्योगिक उत्पादन गतिविधि ने वित्त वर्ष 2021-22 के दौरान भारत की जीडीपी में 8.7% की वृद्धि के साथ आर्थिक सुधार में मदद की है – जो दुनिया की प्रमुख अर्थव्यवस्थाओं में सबसे अधिक है। विपरीत परिस्थितियों के बावजूद, भारत स्थिर प्रगति के लिए अच्छी तरह से तैयार है और कई वैश्विक नामों के साथ तेजी से प्रगति कर रहा है जो हमारे राष्ट्र को चीन के विपरीत एक योग्य विनिर्माण दावेदार के रूप में मानते हैं।

वित्तीय वर्ष 2021-22 के दौरान, हमारे द्वारा संचालित बदलते कारोबारी माहौल में काफी चुनौतियां थीं। इन चुनौतियों के बावजूद, आपकी कंपनी ने पिछले वर्ष की तुलना में टर्नओवर में वृद्धि हासिल की है।

इस उभरती हुई स्थिति में, समय पर और उच्च गुणवत्ता वाली डिलीवरीनिष्पादन के साथ लागत प्रतिस्पर्धा लघु और मध्यम अवधि में जीवित रहने की कुंजी होगी, जबकि कंपनी का इंजीनियरिंग और तकनीकी कौशल दीर्घकालिक सतत विकास के लिए महत्वपूर्ण अंतर होगा।

हाल की भू-राजनीतिक घटनाओं और आपूर्ति श्रृंखला व्यवधानों ने आत्मनिर्भरता की आवश्यकता के साथ-साथ राष्ट्रीय आवश्यकताओं

को पूरा करने के लिए उपकरणोंध्रणालियों की एक विस्तृत श्रृंखला के स्वदेशी डिजाइन, विकास और निर्माण के लिए तेजी से एक पारिस्थितिकी तंत्र स्थापित करने की आवश्यकता पर ध्यान केंद्रित किया है। भारत सरकार की आत्मनिर्भर भारत पहल, मेकिंग इन इंडिया फॉर इंडिया और मेकिंग इन इंडिया फॉर द वर्ल्ड पर ध्यान देने के साथ, भारतीय विनिर्माण उद्योग को विशेष रूप से ऊर्जा, रक्षा, एयरोस्पेस, परिवहन आदि जैसे महत्वपूर्ण क्षेत्रों में बड़े अवसर प्रदान कर रही है।

वर्ष की मुख्य विशेषताएं

आपकी कंपनी ने 2021-22 के दौरान, 2020-21 में 147.44 करोड़ रुपये के मुकाबले 164.90 करोड़ रुपये का टर्नओवर हासिल किया, इस प्रकार 12% की वृद्धि दर्ज की गई।

कंपनी को पिछले वर्ष में 12.78 करोड़ रुपये के नुकसान की तुलना में 8.46 करोड़ रुपये का नुकसान हुआ है, मुख्य रूप से ईवी चार्जर परियोजना की आपूर्ति और निष्पादन में देरी के कारण कम राजस्व सृजन और आईसी और सेमीकंडक्टर्स आदि की अनुपलब्धता के कारण उत्पादन में देरी। हालांकि, कड़े बजटीय नियंत्रण उपायों और विवेकपूर्ण प्रावधान से नुकसान को सीमित करने में मदद मिली है।

सतत विकास हमारे व्यवसाय के प्रमुख स्तंभों में से एक है और रील में हम अपने सतत विकास प्रदर्शन को बेहतर करने के लिए हर दिन नए लक्ष्यों के साथ खुद को चुनौती देते रहे हैं। हम अपने व्यापार मॉडल को पूरी मूल्य श्रृंखला में टिकाऊ बनाने के लिए अथक प्रयास कर रहे हैं और हमने यह सुनिश्चित किया है कि हमारी स्थिरता प्राथमिकताओं में अलग-अलग भौगोलिक, आर्थिक और सामाजिक संदर्भ शामिल हैं।

कंपनी अपने दूध विश्लेषण और स्वचालन समाधान के माध्यम से डेयरी उद्योग क्षेत्र के सभी क्षेत्रों में दूध के गुणात्मक और मात्रात्मक विश्लेषण के लिए प्रौद्योगिकी समाधान प्रदान करती हैय सोलर फोटो वोल्टिक और सूचना प्रौद्योगिकी के माध्यम से ग्रामीण और संबंधित

शहरी क्षेत्र की ऊर्जा जरूरतों को पूरा करता है और ई-गवर्नेंस, डेयरी वर्टिकल, छोटे व्यवसाय और सरकारी क्षेत्रों के लिए सूचना प्रौद्योगिकी और सुरक्षा निगरानी अनुप्रयोग। इसके उत्पाद विशेष रूप से ग्रामीण विकास, महिला सशक्तिकरण, ऊर्जा, बिजली और ग्रामीण कल्याण के क्षेत्रों को प्रभावित करते हैं और ग्रामीण जनता के सामाजिक और आर्थिक कल्याण में योगदान करते हैं। भारत सरकार की फेम योजना के तहत ई-मोबिलिटी को बढ़ावा देने के लिए ईवी चार्जिंग इंफ्रास्ट्रक्चर स्थापित करने के लिए हाल ही में जोड़ा गया है।

कंपनी ने मेक इन इंडिया, डिजिटल इंडिया, राष्ट्रीय सौर मिशन, पेयजल मिशन, खाद्य सुरक्षा और किसान की आय को दोगुना करने, फेम इंडिया योजना और स्मार्ट सिटी मिशन जैसे विभिन्न राष्ट्रीय कार्यक्रमों में योगदान करने के लिए व्यवसाय संचालन को संरेखित किया है। रील ने सुरक्षा और निगरानी, डिजिटल इंडिया, ऑटोमेशन, ई-गवर्नेंस, पेपरलेस ऑफिस, औद्योगिक आईओटी और क्लाउड आदि के माध्यम से कंपनी के डिजिटल परिवर्तन के लिए प्रयास किया है।

कंपनी की रणनीतिक योजना 2021-24, नए व्यवसायों में पैर जमाने और लंबी अवधि में क्षमताओं के निर्माण के लिए विविधीकरण की पहल को तेज करते हुए पर, अल्पावधि में, समय पर, लागत प्रभावी और गुणवत्तापूर्ण परियोजना निष्पादन के लिए पहल और सक्षमताओं के माध्यम से कंपनी को बदलने के साथ-साथ पारंपरिक व्यवसाय में अपनी बाजार हिस्सेदारी बढ़ाकर ऑर्डर बुक पाइपलाइन बनाने पर ध्यान केंद्रित है।

नवीकरणीय ऊर्जा क्षेत्र में, आपकी कंपनी ने विभिन्न विभागों और योजनाओं जैसे स्मार्ट सिटी मिशन, जेकेईडीए कुसुम योजना, गेल परियोजना, सीएसआर परियोजनाएं, वन विभाग, विभिन्न पौध नर्सरी, डाइट, विश्वविद्यालय, राष्ट्रीय गांधी संग्रहालय, और आरएसटीबी आदि के तहत परियोजनाएं निष्पादित की हैं।

कंपनी को "8वां गवर्नेंस नाउ" "रिसर्च एंड इनोवेशन कैटेगरी में बेस्ट पीएसयू अवार्ड" से सम्मानित किया गया है।

कंपनी स्वस्थ कॉर्पोरेट प्रशासन सुनिश्चित करने के लिए सक्रिय कदम उठाती है और विवेक, पारदर्शिता, निष्पक्षता, व्यावसायिकता

और जवाबदेही के आधार पर नैतिक कॉर्पोरेट प्रथाओं के लिए प्रतिबद्ध है। कंपनी सर्वोत्तम प्रथाओं को अपनाकर अपने सभी हितधारकों के लिए सतत संपदा सृजन के लिए प्रतिबद्ध है। पारदर्शिता, जवाबदेही, निष्पक्षता और हितधारकों के साथ व्यापक संचार हमारे कामकाज का अभिन्न अंग है। हम सिस्टम संचालित प्रदर्शन और प्रदर्शन उन्मुख सिस्टम में विश्वास करते हैं।

मैं कंपनी को मजबूत करने में उनके अमूल्य योगदान के लिए बोर्ड में अपने सहयोगियों की सराहना करना चाहता हूं। मैं निवेशकों, शेयरधारकों, कर्मचारियों और ग्राहकों को उनके निरंतर समर्थन के लिए हार्दिक धन्यवाद देता हूं। आपकी कंपनी आपके विश्वास और भरोसे को महत्व देती है और इसे आगे ले जाने के लिए अथक प्रयास करती रहेगी। मैं भारत सरकार के विभिन्न मंत्रालयों, विशेष रूप से भारी उद्योग मंत्रालय और राजस्थान राज्य सरकार को हमारे प्रयासों में उनके निरंतर मार्गदर्शन और समर्थन के लिए धन्यवाद देना चाहता हूं।

शुभकामनाओं सहित,

दिनांक : 15.12.2022

स्थान : जयपुर

हस्ताक्षरित

(अध्यक्ष)

निदेशक रिपोर्ट

सदस्यगण,

आपके निदेशकों को 31 मार्च, 2022 को समाप्त वित्तीय वर्ष के लिए लेखापरीक्षित वित्तीय विवरणों के साथ-साथ कंपनी के व्यवसाय और संचालन पर 40वीं वार्षिक रिपोर्ट प्रस्तुत करते हुए प्रसन्नता हो रही है।

वर्ष के दौरान कंपनी ने 16661 लाख रुपये का कारोबार हासिल किया है जो पिछले वित्त वर्ष 2020-21 की तुलना में 12% की वृद्धि है। कंपनी को पिछले वर्ष के 1278 लाख रुपये के मुकाबले 846 लाख रुपये का नुकसान हुआ है।

कंपनी ग्राहकों की जरूरतों की पहचान करके उन्हें गुणवत्तापूर्ण उत्पादों में परिवर्तित करके और भरोसेमंद बिक्री पश्चात सेवाएं प्रदान करके संपूर्ण संतुष्टि के लिए प्रतिबद्ध है। रील सोलर फोटो वोल्टिक, दूध परीक्षण और दूध सहकारी और डेयरी उद्योग क्षेत्र की गुणवत्ता संबंधी जरूरतें, ऑनध्पटी लाइन दूध विश्लेषण स्वचालन समाधान के माध्यम से और ई-गवर्नेंस, डेयरी वर्टिकल, लघु व्यवसाय और सरकारी क्षेत्रों के लिए सूचना प्रौद्योगिकी और संचार अनुप्रयोगों के माध्यम से, ग्रामीण क्षेत्र की ऊर्जा जरूरतों को पूरा करता है।

कंपनी ने मेक इन इंडिया, डिजिटल इंडिया, नेशनल सोलर मिशन, पेयजल मिशन, खाद्य सुरक्षा, किसानों की आय को दोगुनी करना, फेम इंडिया योजना और स्मार्ट सिटी मिशन जैसे विभिन्न राष्ट्रीय कार्यक्रमों में योगदान देने के लिए व्यवसाय संचालन को संरेखित किया है। रील ने सुरक्षा और निगरानी, डिजिटल इंडिया, ऑटोमेशन, ई-गवर्नेंस, पेपरलेस ऑफिस, औद्योगिक आईओटी और क्लाउड आदि के माध्यम से कंपनी के डिजिटल परिवर्तन के लिए प्रयास किया है।

वित्तीय प्रदर्शन

कंपनी की वित्तीय हाइलाइट्स नीचे दी गई हैं।

(लाख रु. में)

क्र.सं.	विवरण	2021-22	2020-21
1.	कारोबार एवं अन्य आय	16661	14866
2.	सामग्री लागत	10367	8235
3.	श्रम लागत	3419	3532
4.	अन्य राजस्व व्यय	3374	4421
5.	सकल मार्जिन (पीबीडीआईटी)	(499)	(1321)
6.	कर पूर्व लाभ(पीबीटी)	(749)	(1905)
7.	निवल मूल्य	7294	8109

कंपनी के कार्यकलापों की स्थिति

रील ग्राहकों की जरूरतों को समझने और मौजूदा समाधानों में नवाचार करके और लगातार अधिक सुविधाओं को जोड़कर उन्हें आसान बनाने की कोशिश करता है। पहली बार, रील प्रति माह औसत दूध संग्रह की बिलिंग प्रक्रिया के अनुसार 5 साल के रखरखाव के साथ एसएमएस/मोबाइल एप्लिकेशन के साथ डीसीएस और बीएमसी केंद्र (वास्तविक समय) के लिए क्लाउड आधारित ऑनलाइन दूध खरीद समाधान/कार्यक्रम प्रदान कर रहा है। यह प्रणाली लगभग 800 डीसीएस/एमसीसी को ऑनलाइन अपग्रेड और कनेक्ट करेगी और रीयल टाइम दूध संग्रह डेटा प्रदान करेगी। इस तरह की पहल से निश्चित रूप से किसानों के लिए बड़ी पारदर्शिता आएगी और डिजिटल इंडिया मिशन के साथ तालमेल बिठाते हुए भविष्य के कारोबार में बड़ी तेजी आएगी।

नवाचार एक सतत यात्रा है और हम नियमित आधार पर इस पर ध्यान देते रहे हैं। कंपनी ने सभी प्रयासों के साथ इलेक्ट्रॉनिक मिल्क एडेलट्रेशन टेस्टर- EMAT+ (बफर लेस) का उन्नत संस्करण लॉन्च किया है। यह EMAT एनेलाइजर के साथ (EMAT+) दूध के मापदंडों के सटीक विश्लेषण और असली और नकली दूध के बीच भेदभाव करने के लिए एक आदर्श कम लागत वाला समाधान है। कंपनी को मध्य क्षेत्र की रायपुर डेयरी से 53 इलेक्ट्रॉनिक मिल्क एडेलट्रेशन टेस्टर, एनेलाइजर के साथ (बफर लेस) के आदेश प्राप्त हुए।

कंपनी हाल ही में थर्मो फिशर साइंटिफिक के साथ डेयरी, मिल्क पाउडर और कैटल फीड प्लांट्स के लिए हाई-एंड उपकरणों की बाजार की मांग को पूरा करने के लिए पैन इंडिया डेयरी ग्राहक के लिए उनके मोलिक्यूलर स्पेक्ट्रोस्कोपी विभाग के लिए "अधिकृत वितरक" के रूप में जुड़ी है। यह मशीन दूध पाउडर, पशु चारा और दुग्ध उत्पादों जैसे चीज, मक्खन,पनीर, चॉकलेट, मिठाई, ब्रेड, कुकीज, क्रीम, दही, आदि और कई अन्य अंशांकन योग्य अर्ध टोस के परीक्षण के लिए सक्षम है जो इस मशीन को डेयरी संयंत्र प्रयोगशालाओं में उपयोग के लिए उत्कृष्ट बनाती है। इस एनालाइजर का आदेश गुजरात क्षेत्र के बनासकांठा डीसीएमपीयू लिमिटेड से मिला है। 10 वर्ष के लंबे अंतराल के बाद कंपनी ने हाई एंड इक्विपमेंट्स में काम करना शुरू किया है।

कंपनी को COMFED, पटना के तहत बरौनी डेयरी से

626 ऑटोमेटिक मिल्क कलेक्शन यूनिय (AMCUs) की आपूर्ति, स्थापना और कमीशनिंग के लिए प्रतिष्ठित आदेश प्राप्त हुआ है।

डेयरी में सोलराइजेशन पहल के लिए, रील लगातार काम कर रहा है और राजस्थान और उत्तरी क्षेत्र से 5 किलोवॉट से 10 किलोवॉट तक के तीन सौर ऊर्जा संयंत्रों के लिए आदेश प्राप्त किया है।

राजस्थान में “रूफ टॉप सोलर पावर जनरेशन स्कीम 2019–20” के तहत आरआरईसी से आवासीय क्षेत्र के लिए सीएफए योजना के तहत प्राप्त आवंटन के तहत, रील ने राजस्थान में 26 घरों में 160 किलोवॉट सौर ऊर्जा संयंत्र को सफलतापूर्वक निष्पादित किया है। कंपनी को योजना के तहत राजस्थान में 3000 किलोवॉट रूफटॉप ग्रिड कनेक्टेड सोलर पावर प्लांट का आवंटन भी प्राप्त हुआ है।

स्मार्ट सिटी जयपुर के लिए नोडल एजेंसी के रूप में, कंपनी ने महारानी कॉलेज, जयपुर में 50 किलोवॉट ग्रिड कनेक्टेड एसपीवी पावर प्लांट को सफलतापूर्वक स्थापित और चालू किया है और स्मार्ट सिटी मिशन के तहत जयपुरिया अस्पताल, जयपुर में 275 किलोवॉट ग्रिड कनेक्टेड एसपीवी पावर प्लांट स्थापित किया है।

कुसुम योजना के तहत, रील को जम्मू-कश्मीर में संचयी 100, 5 एचपी, 7.5 एचपी और 10 एचपी एसपीवी वाटर पम्पिंग सिस्टम के निष्पादन के लिए जेकेईडीए से आदेश प्राप्त हुआ है। रील जम्मू-कश्मीर राज्य में एलओसी से सिर्फ 2 कि.मी. दूर गांव बरनोती, जिला सांभा में एसपीवी वाटर पम्पिंग सिस्टम स्थापित करने वाला पहला संगठन है।

वर्ष के दौरान, रील ने विभिन्न विभागों और योजनाएं अर्थात स्मार्ट सिटी मिशन, जेकेईडीए कुसुम योजना, गेल परियोजना, सीएसआर परियोजनाएं, वन विभाग, विभिन्न पौध नर्सरी, डाइट, विश्वविद्यालय, राष्ट्रीय गांधी संग्रहालय और आरएसटीबी आदि के तहत परियोजनाओं को क्रियान्वित किया है।

FAME-II योजना के तहत 45 शहरों में 1061 EV चार्जिंग स्टेशनों की स्थापना की परियोजना के संबंध में 70 ईवी चार्जिंग स्टेशनों के लिए, कोयम्बटूर-25 नं, इरोड-10 नं, वेल्लोर-10 नं और मदुरै 25 नं शहरों के लिए लेटर ऑफ अवार्ड (LoA) प्राप्त हुए थे और 4 राजमार्गों और 1 एक्सप्रेसवे पर 286 ईवी चार्जिंग स्टेशनों की तैनाती के लिए लिए एक और एलओए प्राप्त किया है।

कंपनी ने NATRiP से प्राप्त ग्राउंड मैनेजमेंट सिस्टम (पीजीएमएस) आदेश का NATRAX, इंदौर, मध्य प्रदेश में डिजाइन, विकास,

आपूर्ति, स्थापना, थर्ड पार्टी सॉफ्टवेयर और हार्डवेयर एपीआई के साथ एकीकरण, परीक्षण, प्रशिक्षण, कार्यान्वयन और सभी श्रेणियों के वाहनों, प्रणालियों और घटकों के परीक्षण ट्रैक के लिए सॉफ्टवेयर समाधान को सफलतापूर्वक निष्पादित किया है।

आपकी कंपनी अपने शक्तिशाली ब्रांड, गुणवत्ता निर्माण प्रक्रिया, बिक्री पश्चात उत्कृष्ट सेवा और ग्राहक संबंधों के मामले में आंतरिक ताकत के आधार पर दीर्घकालिक लक्ष्यों के साथ व्यवसाय बनाने के अपने कार्य को जारी रखा है। यह बेहतर दक्षता और लागत में कमी लाने के लिए संचालन को युक्तिसंगत और सुव्यवस्थित करने के लिए उच्च प्राथमिकता देता है।

लाभांश

जैसा कि कंपनी ने वित्तीय वर्ष 2021–22 के लिए हानि दर्ज की है, इसलिए मौजूदा आर्थिक स्थिति और विकास के लिए संसाधनों की आवश्यकता को ध्यान में रखते हुए कंपनी के संसाधनों के संरक्षण के लिए, 31 मार्च, 2022 को समाप्त वित्तीय वर्ष के लिए कंपनी के इक्विटी शेयरों पर किसी भी लाभांश की सिफारिश नहीं करने का प्रस्ताव है।

सामान्य संचय से स्थानांतरण

वर्ष 2021–22 के लिए प्रतिधारित आय बरकरार रखने के लिए कंपनी के सामान्य संचय से 850 लाख रुपये स्थानांतरित करने का प्रस्ताव है।

क्रेडिट रेटिंग

कंपनी ने CARE से अपनी क्रेडिट रेटिंग प्राप्त की है। इसकी दीर्घकालिक बैंक सुविधाओं के लिए CARE द्वारा इसे ‘CARE BBB-’ रेटिंग दी गई है। इसी तरह, अपनी अल्पकालिक बैंक सुविधाओं के लिए कंपनी को CARE द्वारा ‘CARE A3’ रेटिंग दी गई है।

रेटिंग लंबे ट्रैक रिकॉर्ड और विविध उत्पाद पोर्टफोलियो के साथ स्थापित संचालन से ताकत हासिल करना जारी रखती है।

निदेशक मंडल और प्रमुख प्रबंधकीय कर्मी

समीक्षाधीन वर्ष के दौरान, श्रीमती अर्चना सिंह, आईएएस, प्रबंध निदेशक, राजस्थान राज्य औद्योगिक विकास एवं निवेश निगम लिमिटेड (रीको) को 19.01.2022 से अध्यक्ष एवं निदेशक नियुक्त किया गया है।

श्री आशुतोष ए.टी. पेडणेकर, आईएएस, प्रबंध निदेशक, रीको, कंपनी के अध्यक्ष एवं निदेशक के रूप में दिनांक 19.01.2022 से नहीं रहे हैं।

श्री दिनेश कुमार शर्मा, पूर्व-सीजीएम (रीको) को कंपनी के गैर-आधिकारिक, स्वतंत्र निदेशक के रूप में 14.02.2022 से नियुक्त किया गया है।

श्री एम.एल. भार्गव, गैर-आधिकारिक, कंपनी के स्वतंत्र निदेशक, उनके स्तीफे के परिणामस्वरूप 31.08.2021 से कंपनी के स्वतंत्र निदेशक नहीं रह गए हैं।

निदेशक मंडल श्री आशुतोष ए.टी. पेडणेकर और श्री एम.एल. भार्गव द्वारा उनके कार्यकाल के दौरान प्रदान की गई बहुमूल्य सेवाओं के साथ-साथ सलाह और मार्गदर्शन की गहरी सराहना करता है।

प्रमुख प्रबंधकीय कार्मिक

अधिनियम की धारा 203 के प्रावधानों के अनुसार, कंपनी के प्रमुख प्रबंधकीय कर्मियों में श्री राकेश चौपड़ा, प्रबन्ध निदेशक, श्री सुभाष अग्रवाल, मुख्य वित्तीय अधिकारी और श्री अमित कुमार जैन, कंपनी सचिव हैं।

स्वतंत्र निदेशकों द्वारा घोषणा

स्वतंत्र निदेशकों ने कंपनी अधिनियम, 2013 की धारा 149 (7) के अनुसार आवश्यकतानुसार स्वतंत्रता की घोषणा प्रस्तुत की है यह कहते हुए कि वे उपधारा (6) में प्रदान किए गए स्वतंत्रता के मानदंडों को पूरा करते हैं।

कॉर्पोरेट पुरस्कार/सम्मान और दूरदर्शिता

प्रतिष्ठित पुरस्कार प्राप्त करने की अपनी परंपरा को जारी रखते हुए, संगठन ने वर्ष के दौरान निम्नलिखित पुरस्कार जीते;

- “8वां गवर्नेस नाउ” “रिसर्च एंड इनोवेशन कैटेगरी में बेस्ट पीएसयू अवार्ड”।
- बेस्ट एंपलॉयर पुरस्कार-2021, एंपलॉयर्स एसोसिएशन ऑफ राजस्थान द्वारा लगातार 12वीं बार।
- राजस्थान-गंतव्य अक्षय ऊर्जा उपकरण निर्माण पर सम्मेलन CII, RIICO और RREL द्वारा आयोजित 27.04.2021 को।
- “राजस्थान में त्वरित इलेक्ट्रिक वाहन अपनाने” पर सम्मेलन, वर्चुअल मंच पर 01.10.2021 को।
- राष्ट्रीय उत्पादकता सप्ताह में भागीदारी, “उत्पादकता के माध्यम से आत्मनिर्भरता” विषय पर राष्ट्रीय उत्पादकता परिषद जयपुर द्वारा आयोजित 12-18 फरवरी 2022 को।
- “निजी-सार्वजनिक भागीदारी द्वारा ईवी चार्जिंग इंफ्रास्ट्रक्चर के

लिए रणनीतिक रोडमैप का निर्माण” वर्चुअल प्लेटफॉर्म पर इकोनॉमिक्स टाइम्स द्वारा आयोजित 18.02.2022 को।

- आजादी का अमृत महोत्सव के तहत एमएसएमई पर जागरूकता कार्यक्रम, एमएसएमई-विकास संस्थान, जयपुर, भारत सरकार, एमएसएमई मंत्रालय द्वारा आयोजित 16.03.2022 को।
- विक्रेता विकास जागरूकता कार्यक्रम में भागीदारी, राष्ट्रीय लघु उद्योग निगम लिमिटेड एवं डीआईसीसीआई द्वारा जोधपुर में आयोजित 28.03.2022 को।

गुणवत्ता और विश्वसनीयता

रील सभी कर्मचारियों की प्रतिबद्धता, नवाचार और टीम वर्क के माध्यम से ग्राहकों की संतुष्टि के लिए अपने उत्पादों, सेवाओं और प्रदर्शन की गुणवत्ता में निरंतर सुधार करता है। रील ने गुणवत्ता प्रबंधन प्रणाली और पर्यावरण प्रबंधन प्रणाली की स्थापना और रखरखाव किया है।

उत्पादन

कंपनी ने पिछले वर्ष के 9095 नंबर की तुलना में 11957 नंबर इलेक्ट्रॉनिक मिल्क एनेलाइजर और 15.65 मेगावाट के मुकाबले 12.94 मेगावाट के सोलर फोटोवोल्टिक मॉड्यूल का उत्पादन किया है।

सहायता इकाइयों और एमएसएमई का विकास

रील एक नीति के रूप में सहायक उद्योगों के विकास पर जोर देती है और उनके प्रौद्योगिकी उन्नयन के लिए समर्थन के साथ निकट संपर्क में है, जो बदले में उनकी गुणवत्ता में सुधार और मात्रा उत्पादन में मदद करता है। रील कच्चे माल और घटकों की अपनी आवश्यकता को एमएसएमई से पूरा कर रहा है।

रील एमएसएमई द्वारा समय-समय पर आयोजित वेंडर विकास कार्यक्रमों में भाग लेकर सहायक उद्योगों का नियमित रूप से विकास कर रहा है। 2021-2022 के दौरान एमएसएमई से खरीद 3079.83 लाख रुपये की थी। कंपनी ने पिछले वर्ष के दौरान GeM पोर्टल के माध्यम से वस्तु और सेवाओं की कुल खरीद का लगभग 19.30% खरीदा है।

वार्षिक रिटर्न का सारांश

फार्म एमजीटी-9 में वार्षिक रिटर्न के हिस्से का विवरण बनाने हेतु, जैसा कि कंपनी अधिनियम, 2013 की धारा 92 के तहत आवश्यक है, इस रिपोर्ट में अनुलग्नक-अ के रूप में शामिल है और इस रिपोर्ट का एक अभिन्न हिस्सा है।

कार्यस्थल पर महिलाओं का लैंगिक उत्पीड़न (निवारण, प्रतिषेध और प्रतितोष) अधिनियम, 2013 के अंतर्गत खुलासा

कंपनी ने कार्यस्थल पर महिलाओं के लैंगिक उत्पीड़न (निवारण, प्रतिषेध और प्रतितोष) अधिनियम, 2013 की आवश्यकताओं के अनुरूप लैंगिक उत्पीड़न विरोधी नीति लागू की है। कार्यस्थल पर लैंगिक उत्पीड़न के संबंध में प्राप्त शिकायतों के निवारण के लिए एक आंतरिक समिति का गठन किया गया है। वर्तमान वित्तीय वर्ष के दौरान प्राप्त और निपटाए गई लैंगिक उत्पीड़न की शिकायतों का सारांश निम्नलिखित है:

1. प्राप्त शिकायतों की संख्या: शून्य
2. निपटाई गई शिकायतों की संख्या: शून्य

ऊर्जा संरक्षण, प्रौद्योगिकी समावेश और विदेशी मुद्रा आय एवं व्यय

कंपनी (लेखा) नियम, 2014 के नियम 8(3) के साथ पठित कंपनी अधिनियम, 2013 की धारा 134 की उप धारा (3)(एम) का विवरण निम्नानुसार है:

अ. सतत विकास और ऊर्जा का संरक्षण

कंपनी पर्यावरण के अनुकूल प्रक्रियाओं के साथ एक इलेक्ट्रॉनिक विनिर्माण इकाई है। अक्षय ऊर्जा क्षेत्र में होने के नाते, कंपनी के हितों को उसके हितधारकों के साथ संरेखित करने के उद्देश्य से स्थिरता संगठन की संस्कृति में सन्निहित है। यह सुनिश्चित करने के लिए प्रासंगिक कानूनी आवश्यकताओं के अनुसार पर्यावरणीय मापदंडों का आवधिक परीक्षण किया जाता है कि प्रक्रियाएं अनुमेय सीमा के भीतर चल रही हैं।

परियोजनाएं और प्रभाव

बिजली और ईंधन इनपुट की उच्च दक्षता प्राप्त करने के लिए विनिर्माण इकाइयों में ऊर्जा संरक्षण पहलों की निगरानी की जाती है। वर्ष के दौरान किए गए कुछ ऊर्जा संरक्षण उपायों में शामिल हैं:

- ऊर्जा संरक्षण की आवश्यकता के बारे में कर्मचारियों के बीच जागरूकता पैदा करना
- ऊर्जा के उपयोग को कम करने की क्षमता की पहचान, रिसाव को रोकना, ऊर्जा के वैकल्पिक स्रोतों का उपयोग, ऊर्जा के व्यर्थ उपयोग की पहचान करना तथा उन्हें रोकना और ऊर्जा मापन प्रणाली का उपयोग करना।

ब. प्रौद्योगिकी अवशोषण और अनुसंधान एवं विकास

आज के प्रतिस्पर्धी कारोबारी माहौल में, नवीनतम तकनीकी विशेषताओं के साथ नए उत्पादों और प्रणालियों की पेशकश करना महत्वपूर्ण है। रील विश्वसनीय उत्पाद प्रदान करने के लिए अपने अनुसंधान एवं विकास ढांचे और व्यापार रणनीति को संरेखित कर रहा है जो न केवल लागत-प्रतिस्पर्धी हैं बल्कि दक्षता और प्रदर्शन में भी बढ़त रखते हैं। आज के चुनौतीपूर्ण माहौल में आत्मनिर्भरता और विकास के लिए इन-हाउस अनुसंधान एवं विकास अत्यंत महत्वपूर्ण है। कंपनी की अनुसंधान एवं विकास गतिविधियां ग्राहकों की मौजूदा और उभरती जरूरतों को पूरा करने के कॉर्पोरेट मिशन को प्राप्त करती हैं और गुणवत्ता वाले उत्पादों के विकासध्विपणन और वितरण के माध्यम से उनकी सेवा करती हैं और नए उत्पादों और प्रक्रियाओं को डिजाइन और विकसित करके बिक्री पश्चात सेवा पर निर्भर करती हैं।

अनुसंधान एवं विकास द्वारा की गई प्रमुख गतिविधियां में शामिल हैं;

अ) एडवांस डीपीयू - ब्लूटूथ इंटरफ़ेस

आरएंडडी ने भौतिक केबल कनेक्शन को हटाने के लिए एडीपीयू और परिधीय उपकरणों के बीच ब्लूटूथ संचार के साथ एडवांस डीपीयू विकसित किया है। ब्लूटूथ मॉड्यूल के कारण एडीपीयू और परिधीय उपकरणों के बीच क्षेत्र से संचार टूटने की समस्या की सूचना मिली है। मेश नेटवर्क NRF-BLE तकनीक पर आधारित ब्लूटूथ मॉड्यूल के नए विकास की योजना उपरोक्त समस्याओं को दूर करने और तीसरे पक्ष के माध्यम से विकसित करने के लिए बनाई गई थी। ADPU में पूर्ण और सफल कार्यान्वयन के बाद, उत्पाद जारी किया गया है।

ब) ऑक्सीजन कंसंट्रेटर का विकास

ऑक्सीजन कंसंट्रेटर एक चिकित्सा उपकरण है जिसका उपयोग सीओपीडी, अस्थमा, वातस्फीति, सिस्टिक फाइब्रोसिस, कोविड-19 से पीड़ित लोगों को ऑक्सीजन की आपूर्ति के लिए किया जाता है। यह उत्पाद 92-96% एकाग्रता के साथ 20-25 एलपीएम तक ऑक्सीजन प्रवाह दर के साथ अस्पताल में एक साथ 5 लोगों तक ऑक्सीजन प्रदान करने का एक अच्छा समाधान है। TCE (टाटा कंसल्टिंग इंजीनियर्स) द्वारा उपयोग की जाने वाली तकनीक की मदद से EIL R&D स्तर पर ऑक्सीजन कंसंट्रेटर का एक प्रोटोटाइप विकसित किया गया है। रील

ने ऑक्सीजन कंसंट्रेटर के प्रौद्योगिकी हस्तांतरण के लिए इसरो के साथ एक समझौते पर भी हस्ताक्षर किए हैं। रील को SKOCH द्वारा ऑक्सीजन कंसंट्रेटर के विकास के लिए सेमी-फाइनलिस्ट के रूप में सम्मानित किया गया है।

उत्पाद उन्नयन

1. एडवांस डीपीयू – वाई-फाई मॉड्यूल उन्नयन
2. बीएमसी डेटा लॉगर – लागत अनुकूलन – वैकल्पिक स्रोत/डिजाइन उन्नयन;
3. बीएमसी डेटा लॉगर-सॉफ्टवेयर – ईमेल/एसएमएस समर्थन।

परीक्षण उत्पादन / प्रारंभिक उत्पादन

1. बफरलेस ईएमएटी;
2. EMA - WCS (EMA केलिब्रेशन के बिना, प्लंजर/सिरिज के साथ);
3. ईएमए-सेंसर।

इंजीनियरिंग और दस्तावेजीकरण

उत्पाद प्रलेखन निर्माण और संचालन में स्थिरता सुनिश्चित करने में महत्वपूर्ण भूमिका निभाता है। अनुसंधान एवं विकास केंद्र दस्तावेज संग्रह का प्रबंधन करता है और आवश्यकता के आधार पर विभिन्न प्रभागों को सहायता प्रदान करता है। उपरोक्त के अलावा, इंजीनियरिंग गतिविधियों जैसे री-इंजीनियरिंग, वैकल्पिक स्रोतों के विकास के माध्यम से लागत अनुकूलन, कंपनी की बौद्धिक संपदा की सुरक्षा आदि भी अनुसंधान एवं विकास केंद्र द्वारा की जाती है। डेवलपर्स के संदर्भ के लिए आरएंडडी तकनीकी पुस्तकों, पत्रिकाओं, मानकों आदि की लाइब्रेरी भी संधारित कर रहा है।

अनुसंधान एवं विकास पर व्यय

वर्ष के दौरान अनुसंधान एवं विकास (आर.एण्ड.डी) पर व्यय निम्नानुसार है:

	(लाख रुपये में)
(अ) पूंजीगत	0.00
(ब) आयगत	379.00
(स) कुल	<u>379.00</u>
(द) कुल अनुसंधान एवं विकास व्यय, कुल कारोबार के प्रतिशत के रूप में, 2.27% रहा।	

विदेशी मुद्रा आय और व्यय

वर्ष के दौरान कंपनी ने 3 लाख रुपये की विदेशी मुद्रा अर्जित की है। कंपनी ने 325 लाख रुपये की कुल विदेशी मुद्रा का भी उपयोग किया है।

कॉर्पोरेट प्रशासन पर रिपोर्ट

वर्ष 2021-22 के लिये

रील, कॉर्पोरेट प्रशासन के ठोस ढांचे के भीतर कार्य करता है जो प्रशासन की गुणवत्ता, खुलासे में पारदर्शिता, हितधारकों के मूल्य में निरंतर वृद्धि और निगमित सामाजिक जिम्मेदारी के प्रति अपनी प्रतिबद्धता को रेखांकित करता है। रील का कॉर्पोरेट प्रशासन ढांचा पारदर्शिता, पूर्ण खुलासा, स्वतंत्र निगरानी और सभी के लिए निष्पक्षता की आधारशिला पर टिका है।

कंपनी का प्रशासन ढांचा निम्नलिखित सिद्धांतों पर आधारित है:

- ❖ प्रकटीकरण और पारदर्शिता का उच्च स्तर
- ❖ मनुष्यों और पर्यावरण के प्रति सहानुभूति के साथ लक्ष्यों की प्राप्ति;
- ❖ कंपनी जिन क्षेत्रों में काम करती है उन सभी क्षेत्रों में पूर्ण कानूनी और विनियामक अनुपालन;
- ❖ सभी हितधारकों – शेयरधारक, ग्राहक, कर्मचारी, आपूर्तिकर्ता, समाज और आंतरिक नियंत्रण के लिए मजबूत प्रणालियों और प्रक्रियाओं के प्रति दायित्वों की पहचान।

कंपनी व्यवसाय को ऐसे तरीके से संचालित करने में विश्वास करती है जो निगमित शासन प्रक्रियाओं और आचार संहिता का अनुपालन करती है, प्रत्येक बुनियादी मूल्यों का उदाहरण देती है और रील को शेयरधारकों को दीर्घकालिक रिटर्न, ग्राहकों को अनुकूल परिणाम, कर्मचारियों को आकर्षक अवसर, आपूर्तिकर्ताओं को कंपनी की प्रगति और समाज के संवर्धन में भागीदार बनाने का अवसर प्रदान करता है। आपकी कंपनी का बोर्ड कंपनी के विजन और मिशन से अनुरूप ध्येय और लक्ष्यों को निर्धारित करने के लिए लगातार प्रयास करता है। “डेयरी इलेक्ट्रॉनिक्स के व्यावसायिक क्षेत्र के लिए ग्रामीण क्षेत्र में अग्रणी होना, अक्षय ऊर्जा, इलेक्ट्रिक मोबिलिटी और सूचना प्रौद्योगिकी अनुप्रयोगों में एवं कौशल विकास के संबंधित क्षेत्रों में महत्वपूर्ण रोल अदा करना” और “ग्राहकों की मौजूदा और उभरती जरूरतों को पूरा करने के लिए प्रयास करना और उन्हें विकासध्विपणन के माध्यम से गुणवत्ता वाले उत्पाद की डिलीवरी देना और विश्वसनीय बिक्री पश्चात सेवा प्रदान करना”।

बोर्ड एवं समितियां :

अ) निदेशक मंडल :

कंपनी भारी उद्योग मंत्रालय के प्रशासनिक नियंत्रण में भारत सरकार की कंपनी है। निदेशक मंडल में कार्यकारी (कार्यात्मक) और गैर-कार्यकारी निदेशकों का संयोजन है। 31 मार्च, 2022 तक बोर्ड में 6 निदेशक थे, जिनमें एक प्रबन्ध निदेशक और पांच गैर-कार्यकारी निदेशक (दो स्वतंत्र निदेशक सहित) शामिल थे। वर्ष के दौरान, चार बोर्ड बैठकें क्रमशः 31 अगस्त, 2021, 21 अक्टूबर, 2021, 27 दिसंबर, 2021 और 22 मार्च, 2022 को आयोजित की गईं।

31.03.2022 को बोर्ड की संरचना का विवरण, बोर्ड की बैठक और पिछली वार्षिक आम बैठक (एजीएम) में निदेशकों की उपस्थिति रिकॉर्ड, साथ ही उनके द्वारा धारित निदेशक पद, समिति की अध्यक्षता और सदस्यता की संख्या इस प्रकार है :

निदेशक का नाम	श्रेणी	कितनी बैठक में भाग लिया	क्या 27.12.2021 को अंतिम एजीएम में भाग लिया	अन्य सार्वजनिक कंपनियों में निदेशकों की संख्या	अन्य सार्वजनिक कंपनियों में समितियों पदों की संख्या	
					सदस्य	अध्यक्ष
श्रीमती अर्चना सिंह	अध्यक्ष (पार्ट टाइम) (19.01.2021 से)	1	लागू नहीं	12	--	--
श्री आशुतोष ए.टी. पेडणेकर	अध्यक्ष (पार्ट टाइम) (19.01.2021 तक)	4	उपस्थित	शून्य	--	--
श्री राकेश चौपड़ा	प्रबन्ध निदेशक	4	उपस्थित	शून्य	--	--
श्री अशोक पाठक	निदेशक (पार्ट टाइम)	4	उपस्थित	शून्य	--	--
श्रीमती निधि छिब्रर	निदेशक (पार्ट टाइम) (15.06.2021 से)	4	उपस्थित	5	--	--
श्रीमती सुजाता शर्मा	निदेशक (पार्ट टाइम) (15.06.2021 तक)	लागू नहीं	लागू नहीं	शून्य	--	--
श्री एम.एल. भार्गव	स्वतंत्र निदेशक (31.08.2021 तक)	1	लागू नहीं	1	--	--
श्री निर्मल कुमार जैन	स्वतंत्र निदेशक	4	उपस्थित	शून्य	--	--
श्री दिनेश कुमार शर्मा	स्वतंत्र निदेशक (14.02.2022 से)	1	लागू नहीं	शून्य	--	--

ब) बोर्ड प्रक्रिया :

सुशासन अभ्यास के रूप में और भारतीय कंपनी सचिव संस्थान द्वारा जारी दिशा-निर्देश नोट के अनुसार, बोर्ड आगामी वित्तीय वर्ष के दौरान आयोजित होने वाली बोर्ड की बैठकों के अस्थायी अनुसूची को लागू कानूनों के तहत आवश्यकताओं पर ध्यान में रखते हुए बैठकों की न्यूनतम संख्या और लगातार दो बैठकों के बीच अधिकतम अनुमेय समय अंतराल को अग्रिम रूप से अनुमोदित करता है। बोर्ड के एजेंडे को निदेशकों को अग्रिम रूप से परिचालित किया जाता है। व्यापार रणनीतियों/धनीतियों पर चर्चा करने और निर्णय लेने एवं कंपनी के प्रदर्शन की समीक्षा करने के लिए बोर्ड नियमित अंतराल पर बैठक करता है। कंपनी निदेशकों को वीडियो कॉन्फ्रेंसिंग की सुविधा भी प्रदान करती है ताकि वे कानून के तहत भाग लेने में सक्षम हो सकें।

स) बोर्ड की जिम्मेदारियां :

बोर्ड का जनादेश कंपनी की रणनीतिक दिशा की निगरानी करना, कॉर्पोरेट प्रदर्शन की समीक्षा और निगरानी करना, नियामक अनुपालन सुनिश्चित करना और शेयरधारकों के हितों की रक्षा करना है।

द) लेखापरीक्षा समिति :

निदेशक मंडल की लेखापरीक्षा समिति को कंपनी के आंतरिक नियंत्रण और वित्तीय रिपोर्टिंग प्रक्रिया की निगरानी करने की जिम्मेदारी सौंपी गई है। संरचना, कोरम, शक्तियां, भूमिका और कार्यक्षेत्र कंपनी अधिनियम, 2013 की धारा 177 के अनुसार हैं। 31 मार्च, 2022 को समाप्त वित्तीय वर्ष के दौरान, लेखापरीक्षा समिति की तीन बैठकें क्रमशः 31 अगस्त, 2021, 21 अक्टूबर, 2021 और 22 मार्च, 2022 को आयोजित की गईं। लेखापरीक्षा समिति की संरचना और निदेशकों की उपस्थिति नीचे दी गई है :

निदेशक का नाम	श्रेणी	लेखा परीक्षा समिति की कितनी बैठकों में भाग लिया
श्री एम. एल. भार्गव	अध्यक्ष	1
श्री एन.के.जैन	अध्यक्ष	2
श्री राकेश चौपड़ा	प्रबन्ध निदेशक	3
श्री अशोक पाठक	निदेशक (पार्ट टाइम)	3
श्री ए. के. जैन	निदेशक (पार्ट टाइम)	1

बोर्ड द्वारा निर्दिष्ट बोर्ड स्तरीय लेखापरीक्षा समिति के संदर्भ की शर्तें कंपनी अधिनियम, 2013 की धारा 177 की आवश्यकताओं के अनुरूप हैं।

1. कंपनी की वित्तीय रिपोर्टिंग प्रक्रिया की समीक्षा और इसकी वित्तीय जानकारी का खुलासा, यह सुनिश्चित करने के लिए कि वित्तीय विवरण सही, पर्याप्त और विश्वसनीय है;
2. कंपनी के लेखा परीक्षकों की नियुक्ति, पारिश्रमिक और नियुक्ति की शर्तों के लिए सिफारिश;
3. अनुमोदन के लिए बोर्ड को प्रस्तुत करने से पहले प्रबंधन के साथ वार्षिक वित्तीय विवरण और लेखापरीक्षक की रिपोर्ट की समीक्षा करना, विशेष संदर्भ में :
 - i. कंपनी अधिनियम, 2013 की धारा 134 की उप-धारा 3 के खंड (सी) के संदर्भ में बोर्ड की रिपोर्ट में शामिल किए जाने के लिए निदेशकों के उत्तरदायित्व विवरण में शामिल किए जाने वाले आवश्यक मामले;
 - ii. लेखांकन नीतियों और प्रथाओं में परिवर्तन, यदि कोई हो, और उसके कारण;
 - iii. लेखापरीक्षा निष्कर्षों से उत्पन्न वित्तीय विवरणों में किए गए महत्वपूर्ण समायोजन;
4. अनुमोदन के लिए बोर्ड को प्रस्तुत करने से पहले, प्रबंधन के साथ, तिमाही वित्तीय विवरण और उस पर लेखा परीक्षक की रिपोर्ट की समीक्षा करना;

य) निदेशकों की अन्य समितियां :

बोर्ड ने विशिष्ट उद्देश्यों के संबंध में निदेशकों की समितियों और प्रत्यायोजित शक्तियों और जिम्मेदारियों का गठन किया है। पारिश्रमिक समिति, सीएसआर समिति, एसडी समिति, अनुसंधान एवं विकास समिति, आचार समिति और संचालन समिति जैसी समितियों में स्वतंत्र निदेशकों का प्रतिनिधित्व है। आवश्यकता पड़ने पर इनकी बैठक विधिवत आयोजित की गई है। कंपनी की एक व्हिस्ल ब्लोअर पॉलिसी है जहां किसी भी कर्मचारी को ऑडिट समिति तक पहुंच से वंचित नहीं किया गया है।

प्रबंधन विश्लेषण और चर्चा

प्रबंधन चर्चा और विश्लेषण विवरण इस रिपोर्ट के साथ सलग्न है।

मानव संसाधन प्रबंधन :

कंपनी की मानव संसाधन नीतियां और प्रक्रियाएं पिछले कुछ वर्षों में बदली और विकसित हुई हैं ताकि बदलते परिवेश के लिए प्रासंगिक बने रहें, संगठनात्मक चपलता में वृद्धि हो और समय-समय पर बदलते नियमों और विनियमों का अनुपालन सुनिश्चित किया जा सके।

वित्तीय वर्ष 2021-22 की समाप्ति पर कंपनी के स्थायी रोल पर कर्मचारियों की कुल संख्या 227 है।

हिंदी भाषा का प्रचार

कंपनी राजभाषा नीति के प्रचार-प्रसार और सफल क्रियान्वयन के लिए निरंतर प्रयासरत है। राजभाषा कार्यान्वयन समिति नियमित रूप से प्रगति की निगरानी और समीक्षा करती है। राजभाषा के ज्ञान को मन में बैठाने के लिए हिंदी टंकण पर प्रशिक्षण कार्यक्रम तैयार और कार्यान्वित किया गया है। कंपनी द्वारा "हिंदी पखवाड़ा" में हिंदी भाषा के प्रयोग को बढ़ावा देने के लिए विभिन्न प्रतियोगिताओं, पुरस्कारों और प्रोत्साहनों की घोषणा की गई। अहिंदी भाषी क्षेत्रों के कर्मचारियों को भी इसके लिए प्रेरित किया जाता है। कंपनी ने वर्ष 2021-22 के दौरान नरकास, जयपुर द्वारा आयोजित विभिन्न गतिविधियों में सक्रिय रूप से भाग लिया है। इसके अतिरिक्त नगर राजभाषा कार्यान्वयन समिति (उपक्रम), जयपुर को राजभाषा विभाग, गृह मंत्रालय, भारत सरकार द्वारा 'क' क्षेत्र की श्रेणी में प्रथम पुरस्कार से सम्मानित किया गया है।

निगमित सामाजिक दायित्व

आपकी कंपनी का मानना है निगमित सामाजिक उत्तरदायित्व (सीएसआर) देश के विकास में एक प्रमुख भूमिका निभाता है। इसलिए, इसने सीएसआर को अपने लोकाचार और संस्कृति का एक अभिन्न हिस्सा बना लिया है। कंपनी अधिनियम, 2013 की अनुसूची VII के अनुसार कंपनी हर वर्ष कई सीएसआर परियोजनाओं पर कार्य करती है। वित्तीय वर्ष 2021-22 के लिए कंपनी (सीएसआर नीति) नियम, 2014 की आवश्यकता के अनुसार सीएसआर फंड की अनुपलब्धता के कारण कंपनी ने कोई भी सीएसआर परियोजना शुरू नहीं की है।

सूचना का अधिकार अधिनियम, 2005

कंपनी ने अधिनियम के प्रावधानों का अनुपालन किया है और अपनी वेबसाइट पर जन सूचना अधिकारी (पीआईओ), सहायक जन सूचना अधिकारी (एपीआईओ) और अपीलीय प्राधिकारी के नाम जैसे विवरण रखे हैं।

निदेशकों के दायित्व का विवरण

अधिनियम की धारा 134(5) के अनुसार, निदेशक मंडल अपने सर्वोत्तम ज्ञान और क्षमता के अनुसार पुष्टि करता है कि:

1. कि 31 मार्च 2022 को समाप्त वित्तीय वर्ष के लिए वार्षिक लेखा को तैयार करने में, सारवान विचलन, यदि कोई हो, से संबंधित उचित स्पष्टीकरण के साथ लागू लेखांकन मानकों का पालन किया गया है;

- II. कि निदेशकों ने ऐसी लेखांकन नीतियों का चयन किया है और उन्हें लगातार लागू किया है और ऐसे निर्णय और अनुमान लगाए हैं जो उचित और विवेकपूर्ण थे ताकि वित्तीय वर्ष 2021-22 के अंत में कंपनी के मामलों की स्थिति और उस अवधि के लिए कंपनी के नुकसान के बारे में सही और निष्पक्ष जानकारी दी जा सके;
- III. कि निदेशकों ने कंपनी अधिनियम, 2013 के प्रावधानों के अनुसार कंपनी की परिसंपत्तियों की सुरक्षा और धोखाधड़ी और अन्य अनियमितताओं को रोकने और पता लगाने के लिए पर्याप्त लेखांकन रिकॉर्ड के रखरखाव के लिए उचित और पर्याप्त देखभाल की है;
- IV. कि 31 मार्च, 2022 को समाप्त वित्तीय वर्ष के लिए वार्षिक खातों 'गोइंग कन्सर्न' के आधार पर तैयार किए गए हैं;
- V. कि निदेशकों ने कंपनी द्वारा पालन किए जाने वाले आंतरिक वित्तीय नियंत्रण निर्धारित किए हैं और ऐसे आंतरिक वित्तीय नियंत्रण पर्याप्त हैं और प्रभावी ढंग से काम कर रहे हैं; तथा
- VI. कि निदेशकों ने सभी लागू कानूनों के प्रावधानों का अनुपालन सुनिश्चित करने के लिए उचित प्रणालियां तैयार की हैं और ऐसी प्रणालियां पर्याप्त हैं और प्रभावी ढंग से काम कर रही हैं।

सांविधिक लेखा परीक्षक

भारत के नियंत्रक एवं महालेखा परीक्षक (CAG) ने मैसर्स वाई. चतुर्वेदी एण्ड कंपनी, जयपुर को वित्तीय वर्ष 2021-22 के लिए कंपनी के सांविधिक लेखा परीक्षक के रूप में नियुक्त किया है।

C&AG की टिप्पणियाँ

31 मार्च 2022 को समाप्त वर्ष के लिए वित्तीय विवरणों की समीक्षा भारत के नियंत्रक और महालेखा परीक्षक (C&AG) द्वारा की गई थी। सीएंडएजी की समीक्षा और टिप्पणियां इस रिपोर्ट का हिस्सा हैं।

लागत लेखा परीक्षक

केन्द्र सरकार की आवश्यकता के अनुसार और समय-समय पर संशोधित कंपनी (लागत रिकॉर्ड और लेखापरीक्षा) नियम, 2014 के साथ पठित कंपनी अधिनियम, 2013 की धारा 148 के अनुसार, निदेशक मंडल ने वर्ष 2021-22 मैसर्स के जी गोयल एण्ड एसोसिएट्स, जयपुर को लागत लेखापरीक्षा आयोजित करने के लिए लागत लेखा परीक्षक के रूप में नियुक्त किया है।

कंपनी अधिनियम, 2013 की धारा 197(12) के संदर्भ में कर्मचारियों का विवरण

कंपनी का ऐसा कोई कर्मचारी नहीं था जिसने अधिनियम की धारा 197(12) के साथ पठित कंपनी (प्रबंधकीय कार्मिकों की नियुक्ति और पारिश्रमिक) नियमावली, 2014 के नियम 5(2) और 5(3) के तहत निर्धारित सीमा से अधिक पारिश्रमिक प्राप्त किया हो, इसलिए सूचना को शून्य माना जा सकता है।

प्रशंसा एवं आभार

समीक्षाधीन वर्ष के दौरान बैंकों, सरकारी प्राधिकरणों, ग्राहकों, विक्रेताओं और सदस्यों द्वारा कंपनी को दिए गए निरंतर सहयोग और समर्थन के लिए आपके निदेशक अपनी ईमानदारी से प्रशंसा व्यक्त करना चाहते हैं। आपके निदेशक केंद्र और राज्य सरकारों और सभी नियामक निकायों द्वारा प्रदान किए जा रहे सहयोग और समर्थन के लिए आभार व्यक्त करते हैं।

बोर्ड भारत सरकार के विभिन्न मंत्रालयों, विशेष रूप से भारी उद्योग मंत्रालय और रीको के प्रबंधन से उनके निरंतर समर्थन और मार्गदर्शन के लिए प्राप्त समर्थन और मार्गदर्शन के लिए भी आभार व्यक्त करता है।

आपके निदेशक भी रील के सभी कर्मचारियों द्वारा संगठन को और अधिक ऊंचाइयों पर ले जाने के लिए किए गए परिश्रमी प्रयासों, कड़ी मेहनत और प्रतिबद्धता के लिए उनकी ईमानदारी से प्रशंसा करना चाहते हैं।

मुझे विश्वास है कि वर्तमान में कार्यान्वित की जा रही विभिन्न पहलों से हमें तात्कालिक चुनौतियों से पार पाने और आपकी कंपनी के दीर्घावधि सतत और लाभदायक विकास के लिए एक मजबूत आधार बनाने में मदद मिलेगी।

कृते एवं निदेशक मंडल की ओर से

हस्ताक्षरित

(अध्यक्ष)

दिनांक : 15.12.2022

स्थान : जयपुर

निदेशक रिपोर्ट का परिशिष्ट

प्रबंधन चर्चा और विश्लेषण

अ) कॉर्पोरेट अवलोकन

इलेक्ट्रॉनिक्स, अक्षय ऊर्जा और आईटी समाधानों के माध्यम से ग्रामीण भारत को आकार देने पर ध्यान केंद्रित है। रील डेयरी उद्योग क्षेत्र के सभी क्षेत्रों में दूध के गुणात्मक और मात्रात्मक विश्लेषण के लिए प्रौद्योगिकी समाधान प्रदान करता है, सोलर फोटो वोल्टाइक, सूचना प्रौद्योगिकी और सुरक्षा निगरानी अनुप्रयोगों के माध्यम से ग्रामीण और संबंधित शहरी क्षेत्र की जरूरतों को पूरा करता है। कंपनी फेम इंडिया योजना के तहत ई-मोबिलिटी को बढ़ावा देने के लिए ईवी चार्जिंग इंफ्रास्ट्रक्चर भी स्थापित कर रही है। रील के उत्पाद ग्रामीण जनता के सामाजिक और आर्थिक कल्याण में योगदान करते हैं।

ब) अर्थव्यवस्था

कोविड-19 महामारी के कारण एक कठिन अवधि का अनुभव करने के बाद, मजबूत मैक्रो संकेतक मुख्य रूप से अनुकूल राजकोषीय और मौद्रिक नीतियों के कारण रिबाउंड का सुझाव देते हैं। स्वास्थ्य सेवा में सुधार पर जोर देने से भी संकट से निपटने में मदद मिली है। वित्त वर्ष 2021-22 में भारतीय अर्थव्यवस्था में 8.7% की वृद्धि हुई, वित्त वर्ष 2020-21 में 6.6% के संकुचन से वापसी, दुनिया में सबसे तेजी से बढ़ती प्रमुख अर्थव्यवस्थाओं में से एक के रूप में देश की स्थिति को दोहराया। रूस-यूक्रेन संकट के बढ़ने से कच्चे तेल, गैस और अन्य वस्तुओं की कीमतों पर हानिकारक प्रभाव पड़ा है जिससे नाजुक अर्थव्यवस्थाओं पर और दबाव पड़ता है।

विकास-बढ़ाने वाली नीतियों और योजनाओं के परिणाम (जैसे उत्पादन से जुड़े प्रोत्साहन और आत्मनिर्भरता की ओर सरकार का जोर) और बुनियादी ढांचे पर खर्च में वृद्धि 2023 से शुरू हो जाएगी, जिससे नौकरियों और आय, उच्च उत्पादकता और अधिक दक्षता पर एक मजबूत गुणक प्रभाव होगा जिससे त्वरित आर्थिक विकास अग्रणी होगा। इसके अलावा, भू-राजनीतिक संघर्षों के कई स्पिलओवर प्रभाव पसंदीदा वैकल्पिक निवेश गंतव्य के रूप में भारत की स्थिति को बढ़ा सकते हैं। आरबीआई ने वित्त वर्ष 2022-23 के लिए जीडीपी विकास दर 7.2% रहने का अनुमान लगाया है।

स) आंतरिक नियंत्रण प्रणाली और इसकी पर्याप्तता

कंपनी की आंतरिक नियंत्रण प्रणाली दक्षता, विश्वसनीयता, लेखा अभिलेखों की पूर्णता और विश्वसनीय वित्तीय और प्रबंधन जानकारी की समय पर तैयारी सुनिश्चित करती है। इसके अलावा, यह सभी लागू कानूनों और विनियमों का अनुपालन, सर्वोत्तम उपयोग और कंपनी की परिसंपत्तियों की सुरक्षा भी सुनिश्चित करता है। यह सुनिश्चित करने के लिए कि सभी नियंत्रण और संतुलन मौजूद हैं और सभी आंतरिक नियंत्रण प्रणाली क्रम में हैं, चार्टर्ड एकाउंटेंट्स की अनुभवी फर्म द्वारा विभिन्न विभागों की नियमित और संपूर्ण आंतरिक लेखापरीक्षा आयोजित की जाती है।

द) जोखिम प्रबंधन रिपोर्ट:

अवलोकन

जोखिम सभी व्यवसायों का एक अभिन्न और अपरिहार्य घटक है। रील की जोखिम प्रबंधन योजना अपने ग्राहकों, निवेशकों, कर्मचारियों और अन्य हितधारकों के लिए सतत विकास और मूल्य उत्पन्न करने के लिए व्यापार का समर्थन करने में महत्वपूर्ण भूमिका निभाती है। हालांकि जोखिमों को पूरी तरह से समाप्त नहीं किया जा सकता है, एक प्रभावी जोखिम प्रबंधन योजना यह सुनिश्चित करती है कि जोखिमों को कम किया जाए, टाला जाए, बनाए रखा जाए या साझा किया जाए। जोखिम प्रबंधन हमारे ऑपरेटिंग ढांचे के भीतर सन्निहित है और हमारे पास एक अच्छी तरह से परिभाषित, आंतरिक वित्तीय नियंत्रण संरचना है। व्यावसायिक जोखिमों को दूर करने के लिए कंपनी का दृष्टिकोण व्यापक है और इससे ऐसे जोखिमों की आवधिक समीक्षा और नियंत्रण को कम करने के लिए एक ढांचा और ऐसे जोखिमों की रिपोर्टिंग तंत्र शामिल है।

जोखिम प्रबंधन अमल: प्रमुख जोखिम प्रबंधन प्रथाओं में निम्नलिखित रिपोर्टिंग प्रक्रिया शामिल है।

- जोखिम की पहचान और आकलन
- जोखिम का मूल्यांकन
- जोखिम रिपोर्टिंग और खुलासा

- जोखिम कमी और निगरानी
- रणनीति और व्यापार योजना के साथ एकीकरण

जोखिम निदेशक मंडल, प्रबन्ध निदेशक और संबंधित विभागों के प्रमुख द्वारा नियंत्रित होते हैं।

य) विश्लेषण और समीक्षा

कंपनी अपने ग्राहक केंद्रित दृष्टिकोण के माध्यम से शीघ्र उत्पादों की डिलीवरी और बिक्री के बाद समर्थन सुनिश्चित करने के माध्यम से दूध विश्लेषण उद्योग में प्रमुख स्थान रखती है। इसका उद्देश्य अपने सम्मानित ग्राहकों को संतुष्ट करना है। कंपनी ने लगभग 8984 मिल्क एनेलाइजर और ऑटोमेशन समाधानों को स्थापित किया है जिससे इलेक्ट्रॉनिक मिल्क टेस्टर (EMT), इलेक्ट्रॉनिक मिल्क एडेलट्रेशन टेस्टर (EMAT), मिल्क एनेलाइजर, ऑटो-ईएमटी, ऑटोमेटिक मिल्क कलेक्शन यूनिट (AMCU), डीपीयू आधारित एमसीयू, एसपीवी आधारित डीपीयू एमसीयू, रॉ मिल्क रिसेपशन डॉक (RMRD), इंटीग्रेटेड मिल्क मैनेजमेंट सॉफ्टवेयर, एडवांस डीपीयू आधारित एमसीयू (ADPMCUCU), वाहन ट्रैकिंग सिस्टम, इलेक्ट्रॉनिक वजन स्केल इत्यादि।

नए उत्पाद "एडवांसड डीपीयू" को लॉन्च करके उत्पाद रेंज के विविधीकरण में जोड़ा है। कंपनी को पूरे भारत में विभिन्न दुग्ध उत्पादक कंपनियों और समितियों से 1225 एडवांस डेटा प्रोसेसर मिल्क कलेक्शन यूनिट और 721 ADPU का आदेश मिला है।

कंपनी को अगले तीन वर्षों के लिए चल रहे सीबीएस एटीएस/एएमसी/हेल्पडेस्क के लिए राजस्थान राज्य सहकारी बैंक, केंद्रीय इलेक्ट्रॉनिक्स इंजीनियरिंग अनुसंधान संस्थान (सीरी, पिलानी), गोपालन निदेशालय, अंडमान और निकोबार आइसलैंड इंटीग्रेटेड डवलपमेंट कॉरपोरेशन लिमिटेड, गोमती सहकारी दुग्ध उत्पादक संघ लिमिटेड और राज्य चुनाव आयोग, राजस्थान से भी आदेश प्राप्त हुए हैं।

वित्तीय वर्ष के दौरान कंपनी ने राजस्थान राज्य में 109 आईटीआई में 3030 किलोवॉट की कुल क्षमता के लिए रूफटॉप पावर प्लांट उपलब्ध कराने के लिए RCVET, जोधपुर से एक प्रतिष्ठित आदेश प्राप्त किया और निष्पादित किया। आदेश का कुल मूल्य 14.99 करोड़ रुपये (लगभग) था।

कंपनी ने राजस्थान राज्य सहकारी बैंक और वन विभाग के लिए एसपीवी पावर प्लांट और वाटर पंपिंग सिस्टम प्रदान करने के लिए 9.50 करोड़ रुपये (लगभग) की परियोजनाओं को भी निष्पादित किया है।

कंपनी को एनएमडीसी लिमिटेड से टर्नकी आधार पर दस (10) वर्षों की अवधि के लिए व्यापक संचालन और रखरखाव (ओएंडएम) सहित एनएमडीसी के बचेली कॉम्प्लेक्स के टाउनशिप में विभिन्न भवनों पर 425 किलोवॉट क्षमता के ग्रिड कनेक्टेड रूफ टॉप सोलर (आरटीएस) पावर प्लांट के डिजाइन/इंजीनियरिंग, खरीद और आपूर्ति, निर्माण, स्थापना और कमीशनिंग के लिए आदेश प्राप्त हुआ है।

इस दौरान कंपनी को 13.80 करोड़ रुपये (लगभग) का ऑर्डर भी मिला है और गेल (इंडिया) लिमिटेड से 2.64 मेगावॉट एसपीवी पावर प्लांट के लिए, गेल कॉम्प्लेक्स, पाटा (यूपी) के विभिन्न छतों पर एक प्रतिष्ठित आदेश को निष्पादित किया है।

कंपनी ने सार्वजनिक क्षेत्र के उपक्रमों में सीएसआर व्यवसाय के लिए अपना विस्तार किया है और इस वित्तीय वर्ष में सीएसआर परियोजनाओं को निष्पादित किया है, पीएफसी की सीएसआर गतिविधि के तहत 700 किलोवॉट से अधिक एसपीवी बिजली संयंत्रों की आपूर्ति और स्थापना की गई है।

कंपनी ने राष्ट्रीय स्वास्थ्य मिशन (एनएचएम) जयपुर, राजस्थान सरकार से पीएसए आधारित ऑक्सीजन उत्पादन संयंत्र हेतु, राजस्थान राज्य में 14 विभिन्न स्थानों पर तैनाती के लिए कार्य आदेश प्राप्त किए हैं।

फार्म संख्या एमजीटी-9

वार्षिक रिटर्न का सारांश

31.03.2022 को समाप्त वित्तीय वर्ष की स्थिति के अनुसार

[कंपनी अधिनियम, 2013 की धारा 92(3) और कंपनी (प्रबंधन और प्रशासन) नियम, 2014 के नियम 12(1) के अनुसार]

I. पंजीकरण और अन्य विवरण

I. सी.आई.एन	U51395RJ1981GOI002249
II. पंजीकरण दिनांक	12 जून, 1981
III. कंपनी का नाम	राजस्थान इलेक्ट्रॉनिक्स एण्ड इन्स्ट्रूमेन्ट्स लिमिटेड
IV. कंपनी की श्रेणी/उप-श्रेणी	केन्द्रीय सार्वजनिक क्षेत्र उद्यम/शेयरों द्वारा सीमित कंपनी
V. क्या कंपनी सूचीबद्ध है हां/नहीं	नहीं
VI. रजिस्ट्रार का नाम, पता और संपर्क विवरण और ट्रांसफर एजेंट, यदि कोई हो	लागू नहीं

II. कंपनी की मुख्य व्यवसाय गतिविधियां

कंपनी के कुल कारोबार में 10% या अधिक योगदान देने वाली सभी व्यावसायिक गतिविधियां नीचे दी गई हैं:

क्र.स.	मुख्य उत्पादों/सेवाओं का नाम और विवरण	उत्पाद/सेवा का एन.आई.सी.कोड	कंपनी के कुल कारोबार का %
1.	डेयरी दूध टेस्टिंग उपकरण	2651 - मापने, टेस्टिंग, नेविगेशन और नियंत्रण उपकरणों के निर्माता	61%
2.	सोलर फोटोवोल्टेइक मॉड्यूल्स सिस्टमस्	3510- विद्युत ऊर्जा, ट्रांसमिशन और वितरण	39%

* राष्ट्रीय औद्योगिक वर्गीकरण के अनुसार-सांख्यिकी और कार्यक्रम कार्यान्वयन मंत्रालय

III. नियंत्रक, सहायक और सहयोगी कंपनियों का विवरण

क्र.स.	कंपनी का नाम	कंपनी का पता	सीआईएन/जीएलएन	होल्डिंग/सहायक/सहयोगी	धारित शेयरों का %	लागू सेक्शन
1.	कुछ नहीं	कुछ नहीं	कुछ नहीं	कुछ नहीं	कुछ नहीं	कुछ नहीं

IV. शेयर होल्डिंग पैटर्न (इक्विटी शेयर कैपिटल ब्रेकअप, कुल इक्विटी के प्रतिशत के रूप में)

(i) श्रेणी चार शेयर होल्डिंग

शेयरधारकों की श्रेणी	धारित शेयरों की संख्या, वर्ष के प्रारंभ में (01-04-2021 को)				धारित शेयरों की संख्या, वर्ष के प्रारंभ में (31-03-2022 को)				वर्ष के दौरान परिवर्तन का %
	डिमेट	भौतिक	कुल	कुल शेयरों का %	डिमेट	कुल	कुल	कुल शेयरों का %	
अ. प्रमोटर्स									
(1) भारतीय									
अ) व्यक्तिगत/एचयूएफ	लागू नहीं	6247500	6247500	51%	लागू नहीं	6247500	6247500	51%	0.00
ब) केंद्रीय सरकार									
स) राज्य सरकार									
द) निगम	लागू नहीं	6002500	6002500	49%	लागू नहीं	6002500	6002500	49%	0.00
य) बैंक/वित्तीय संस्थान									
र) अन्य कोई.....									
उप योग (अ) (1) :-	लागू नहीं	12250000	12250000	100%	लागू नहीं	12250000	12250000	100%	0.00
(2) विदेशी									
अ) एनआरई-व्यक्ति									
ब) अन्य व्यक्ति									
स) निगम									
द) बैंक/वित्तीय संस्थान									
य) अन्य कोई									
उप योग (अ) (2) :-	लागू नहीं	0	0	0.00	लागू नहीं	0	0	0.00	0.00
प्रमोटर्स की कुल शेयर होल्डिंग (अ) = (अ)(1) + (अ) (2)	लागू नहीं	12250000	12250000	100%	लागू नहीं	12250000	12250000	100%	0.00
ब. सार्वजनिक शेयर होल्डिंग									
1. संस्थान									
अ) म्यूचुअल फंड्स	लागू नहीं	0	0	0.00	लागू नहीं	0	0	0.00	0.00
ब) बैंक/वित्तीय संस्थान									
स) केंद्रीय सरकार									
द) राज्य सरकार									
य) वेंचर कैपिटल फंड									
र) बीमा कंपनियां									
व) एफआईआई									
ल) विदेशी वेंचर कैपिटल फंड									
ह) अन्य (लिखें)									
उप योग (ब) (1) :-	लागू नहीं	0	0	0.00	लागू नहीं	0	0	0.00	0.00

2. गैर-संस्थान	लागू नहीं	0	0	0.00	लागू नहीं	0	0	0.00	0.00
अ) निगम i) भारतीय ii) प्रवासी ब) व्यक्तिगत i) नाममात्र शेयर पूंजी रखने वाले व्यक्तिगत शेयरधारक, 1 लाख रुपये तक ii) नाममात्र शेयर पूंजी रखने वाले व्यक्तिगत शेयरधारक, 1 लाख रुपये से अधिक स) अन्य उप योग (ब)(2) :-									
कुल सार्वजनिक शेयर होल्डिंग (ब) = (ब)(1)+(ब)(2)	लागू नहीं	0	0	0.00	लागू नहीं	0	0	0.00	0.00
स. जीडीआर और एडीआर के लिए कस्टोडियन द्वारा धारित शेयर	लागू नहीं	0	0	0.00	लागू नहीं	0	0	0.00	0.00
कुल योग (अ+ब+स)	लागू नहीं	12250000	12250000	100%	लागू नहीं	12250000	12250000	100%	0.00

(ii) प्रमोटर्स की हिस्सेदारी

क्र.स.	शेयरधारक का नाम	शेयर होल्डिंग, वर्ष के प्रारंभ में (01-04-2021 को)			शेयर होल्डिंग, वर्ष के अंत में (31-03-2022 को)			वर्ष के दौरान शेयर होल्डिंग में % परिवर्तन
		शेयरों की संख्या	कंपनी के कुल शेयरों का %	गिरवी रखे गए शेयरों का % / कुल शेयरों के लिए भारग्रस्त	शेयरों की संख्या	कंपनी के कुल शेयरों का %	गिरवी रखे गए शेयरों का % / कुल शेयरों के लिए भारग्रस्त	
1.	भारत के राष्ट्रपति	6247500	51	-	6247500	51	-	-
2.	रीको	6002500	49	-	6002500	49	-	-
	कुल	12250000	100	-	12250000	100	-	-

(iii) प्रमोटर्स की हिस्सेदारी में 31.03.2021 तक परिवर्तन (कृपया निर्दिष्ट करें, अगर कोई परिवर्तन नहीं है)

नाम	शेयर होल्डिंग, वर्ष के प्रारंभ में (01-04-2021 को)		दिनांक	शेयरहोल्डिंग में वृद्धि/कमी	कारण	संचयी शेयर होल्डिंग, वर्ष के दौरान (01-04-2021 से 31-03-2021 तक)	
	शेयरों की संख्या	कंपनी के कुल शेयरों का %				शेयरों की संख्या	कंपनी के कुल शेयरों का %
भारत के राष्ट्रपति	6247500	51	31.03.2020	कोई परिवर्तन नहीं		6247500	51
राजस्थान राज्य औद्योगिक विकास एवं निवेश निगम लिमिटेड, जयपुर	6002500	49	31.03.2020	कोई परिवर्तन नहीं		6002500	49

(iv) शीर्ष दस शेयरधारकों का शेयर होल्डिंग पैटर्न (निदेशक, प्रमोटर्स और जीडीआर एवं एडीआर के धारक के अलावा)

प्रत्येक शीर्ष 10 शेयरधारकों के लिए	शेयर होल्डिंग, वर्ष के आरंभ में		संचयी शेयर होल्डिंग, वर्ष के दौरान	
	शेयरों की संख्या	कंपनी के कुल शेयरों का %	शेयरों की संख्या	कंपनी के कुल शेयरों का %
वर्ष के प्रारंभ में	कुछ नहीं			
वर्ष के दौरान शेयर होल्डिंग में दिनांक वार वृद्धि/कमी का कारण निर्दिष्ट करें (जैसे आवंटन/ट्रांसफर/बोनस/उद्यम इक्विटी, आदि)				
वर्ष के अंत में (या विभाजन की तिथि पर, यदि वर्ष के दौरान विभाजन हुआ)				

(v) निदेशकों की शेयर होल्डिंग और मुख्य प्रबंधकीय कर्मी

प्रत्येक निदेशकों के लिए और केएमपी	शेयर होल्डिंग, वर्ष के आरंभ में		संचयी शेयर होल्डिंग, वर्ष के दौरान	
	शेयरों की संख्या	कंपनी के कुल शेयरों का %	शेयरों की संख्या	कंपनी के कुल शेयरों का %
वर्ष के प्रारंभ में	कुछ नहीं			
वर्ष के दौरान शेयर होल्डिंग में दिनांक वार वृद्धि/कमी का कारण निर्दिष्ट करें (जैसे आवंटन/ट्रांसफर/बोनस/उद्यम इक्विटी, आदि)				
वर्ष के अंत में				

V. कर्जदारी

कंपनी की कर्जदारी में ब्याज बकाया/उपार्जित शामिल, लेकिन भुगतान के लिए देय नहीं

(रु. लाखों में)

विवरण	सुरक्षित ऋण जमा छोड़कर	असुरक्षित ऋण	जमा	कुल कर्ज
कर्जदारी में परिवर्तन, वित्तीय वर्ष के प्रारंभ में				
i) मूल राशि	शून्य	शून्य	शून्य	शून्य
ii) ब्याज देय, लेकिन भुगतान नहीं किया	शून्य	शून्य	शून्य	शून्य
iii) ब्याज उपार्जित, लेकिन देय नहीं	शून्य	शून्य	शून्य	शून्य
कुल (i+ii+iii)	शून्य	शून्य	शून्य	शून्य
कर्जदारी में परिवर्तन, वित्तीय वर्ष के दौरान				
• वृद्धि	शून्य	शून्य	शून्य	शून्य
• कमी	शून्य	शून्य	शून्य	शून्य
शुद्ध परिवर्तन	शून्य	शून्य	शून्य	शून्य
कर्जदारी में परिवर्तन, वित्तीय वर्ष के अंत में				
i) मूल राशि	शून्य	शून्य	शून्य	शून्य
ii) ब्याज देय, लेकिन भुगतान नहीं किया	शून्य	शून्य	शून्य	शून्य
iii) ब्याज उपार्जित, लेकिन देय नहीं	शून्य	शून्य	शून्य	शून्य
कुल (i+ii+iii)	शून्य	शून्य	शून्य	शून्य

VI. निदेशकों और प्रमुख प्रबंधकीय कर्मियों को पारिश्रमिक

अ. प्रबन्ध निदेशक, पूर्णकालिक निदेशक और/ या प्रबंधक को पारिश्रमिक:

(रु. लाखों में)

क्र.स.	पारिश्रमिक का विवरण	प्रबन्ध निदेशक का नाम
		श्री राकेश चौपड़ा
1.	सकल वेतन (अ) आयकर अधिनियम, 1961 की धारा 17(1) में निहित प्रावधानों के अनुसार वेतन (ब) आयकर अधिनियम, 1961 की धारा 17(2) के अंतर्गत अनुलाभ का मूल्य (स) आयकर अधिनियम, 1961 की धारा 17(3) के अंतर्गत वेतन के बदले में लाभ	36.02 -
2.	स्टॉक विकल्प	-
3.	उद्यम इक्विटी	-
4.	कमीशन – लाभ % के रूप में – अन्य, निर्दिष्ट करें	-
5.	अन्य जैसे पीएफ, पेंशन	3.03
	कुल (अ)	39.05

ब. अन्य निदेशकों को पारिश्रमिक:

(रु. लाखों में)

क्र.स.	पारिश्रमिक का विवरण	निदेशक का नाम		
		श्री एम.एल.भार्गव	श्री निर्मल कुमार जैन	श्री दिनेश के शर्मा
1.	स्वतंत्र निदेशक ● बोर्ड समिति/बैठकों में भाग लेने के लिए शुल्क ● कमीशन ● अन्य, कृपया निर्दिष्ट करें	0.16	0.58	0.16
	कुल (1)	0.16	0.58	0.16
2.	अन्य गैर-कार्यकारी निदेशक ● बोर्ड/समिति की बैठकों में भाग लेने के लिए शुल्क ● कमीशन ● अन्य, कृपया निर्दिष्ट करें	शून्य	शून्य	शून्य
	कुल (2)	शून्य	शून्य	शून्य
	कुल (ब) = (1+2)	0.16	0.58	0.16
	कुल प्रबंधकीय पारिश्रमिक	0.16	0.58	0.16

स. प्रमुख प्रबंधकीय कर्मियों को पारिश्रमिक, प्रबन्ध निदेशक/प्रबंधक/पूर्णकालिक निदेशक के अलावा

(रु. लाखों में)

क्र.स.	पारिश्रमिक का विवरण	प्रमुख प्रबंधकीय कार्मिक			
		सी.ई.ओ	सी.एफ.ओ. (श्री सुभाष अग्रवाल)	कंपनी सचिव (श्री अमित कु. जैन)	कुल
1.	सकल वेतन (अ) आयकर अधिनियम, 1961 की धारा 17(1) में निहित प्रावधानों के अनुसार वेतन (ब) आयकर अधिनियम, 1961 की धारा 17(2) के अंतर्गत अनुलाभ का मूल्य (स) आयकर अधिनियम, 1961 की धारा 17(3) के अंतर्गत वेतन के एवज में लाभ	लागू नहीं	31.77	11.11	42.88
2.	स्टॉक विकल्प		-	-	-
3.	उद्यम इक्विटी		-	-	-
4.	कमीशन – लाभ % के रूप में – अन्य, निर्दिष्ट करें		-	-	-
5.	अन्य जैसे पीएफ, पेंशन		2.67	1.00	3.67
	कुल		34.44	12.11	46.55

VII. जुर्माना/सजा/अपराधों का उल्लंघन

प्रकार	कंपनी अधिनियम की धारा	संक्षिप्त विवरण	लगाई गई जुर्माना/सजा/उल्लंघन फीस का विवरण	प्राधिकरण (आरडी/ एनसीएलटी/न्यायालय)	यदि कोई अपील करी हो (विवरण दें)
			शून्य		

**कंपनी अधिनियम, 2013 की धारा 143(6)(बी) के अधीन 31 मार्च, 2022
को समाप्त वर्ष के लिए राजस्थान इलेक्ट्रॉनिक्स एण्ड इन्स्ट्रूमेन्ट्स लिमिटेड के
वित्तीय विवरणों पर भारत के नियंत्रक एवं महालेखा परीक्षक की टिप्पणियां**

कंपनी अधिनियम, 2013 के अधीन निर्धारित वित्तीय मानकों के अनुसार, 31 मार्च, 2022 को समाप्त वर्ष के लिए राजस्थान इलेक्ट्रॉनिक्स एण्ड इन्स्ट्रूमेन्ट्स लिमिटेड के वित्तीय विवरणों को तैयार करना कंपनी के प्रबंधन का उत्तरदायित्व है। अधिनियम की धारा 139(5) के अधीन भारत के नियंत्रक एवं महालेखा परीक्षक द्वारा नियुक्त सांविधिक लेखा परीक्षक कंपनी अधिनियम की धारा 143 के अधीन इन वित्तीय विवरणों पर राय व्यक्त करने के लिए उत्तरदायी है, जो लेखा परीक्षक के अनुसरण में स्वतंत्र लेखापरीक्षा और अधिनियम की धारा 143(10) के अंतर्गत निर्धारित आश्वासन मानक पर आधारित बताया गया है। यह उनके द्वारा अपनी रिपोर्ट दिनांक 29 सितंबर, 2022 को किया गया था।

मैंने, भारत के नियंत्रक एवं महालेखा परीक्षक की ओर से, 31 मार्च, 2022 को समाप्त वर्ष के लिए राजस्थान इलेक्ट्रॉनिक्स एण्ड इन्स्ट्रूमेन्ट्स लिमिटेड के वित्तीय विवरणों की धारा 143(6)(ए) के अधीन अनुपूरक लेखापरीक्षा नहीं करने का निर्णय लिया है।

**कृते और भारत के नियंत्रक एवं महालेखा
परीक्षक की ओर से**

**हस्ताक्षरित
(एस. आह्लादिनी पंडा)
प्रधान निदेशक लेखापरीक्षा
(उद्योग एवं कॉर्पोरेट मामले)
नई दिल्ली**

**स्थान : नई दिल्ली
दिनांक: 03.11.2022**

स्वतंत्र लेखा परीक्षकों की रिपोर्ट

प्रति,

राजस्थान इलेक्ट्रॉनिक्स एण्ड इन्स्ट्रुमेन्ट्स लिमिटेड के सदस्यगण

वित्तीय विवरणों की लेखापरीक्षा पर रिपोर्ट

राय

हमने राजस्थान इलेक्ट्रॉनिक्स एण्ड इन्स्ट्रुमेन्ट्स लिमिटेड ("कंपनी") के वित्तीय विवरणों का लेखापरीक्षा किया है, जिसमें 31 मार्च 2022 तक का तुलन पत्र और लाभ-हानि विवरण (अन्य व्यापक आय सहित), ईक्विटी में परिवर्तन का विवरण और नकदी प्रवाह विवरण उस तिथि को समाप्त वर्ष के लिए तथा महत्वपूर्ण लेखा नीतियों और अन्य व्याख्यात्मक जानकारी के सारांश सहित वित्तीय विवरणों के लिए नोट्स शामिल हैं।

हमारी राय में और हमारी सर्वोत्तम जानकारी और हमें दिए गए स्पष्टीकरणों के अनुसार, उपरोक्त वित्तीय विवरण, 31 मार्च, 2022 को कंपनी के मामलों की स्थिति और इसकी हानि, अन्य व्यापक आय सहित, ईक्विटी में परिवर्तन और उस तिथि को समाप्त वर्ष के लिए इसके नकदी प्रवाह को कंपनी अधिनियम 2013 की धारा 133, कंपनी (भारतीय लेखा मानक) नियम, 2015 यथा संशोधित "अधिनियम" के तहत निर्धारित भारतीय लेखा मानकों ("इंड एएस") के अनुरूप सही और निष्पक्ष तस्वीर प्रस्तुत करते हैं, कंपनी अधिनियम 2013, "अधिनियम" की धारा 133 के तहत निर्धारित कंपनी (भारतीय लेखा मानक) नियम, 2015 यथासंशोधित ("इंड एएस") और भारत में आम तौर पर स्वीकृत अन्य लेखांकन सिद्धांतों के साथ पढ़ा गया है।

राय के लिए आधार

हमने कंपनी अधिनियम, 2013 की धारा 143(10) के तहत निर्दिष्ट लेखापरीक्षा मानकों (एसए) पर वित्तीय विवरणों का लेखापरीक्षा किया है। उन मानकों के तहत हमारी जिम्मेदारियों को हमारी रिपोर्ट के "वित्तीय विवरणों की लेखापरीक्षा के लिए लेखापरीक्षक की जिम्मेदारी" धारा में आगे वर्णित किया गया है। हम इंस्टिट्यूट ऑफ चार्टर्ड अकाउन्ट्स ऑफ इंडिया द्वारा जारी "नैतिक संहिता" के अनुसार कंपनी से स्वतंत्र हैं, साथ ही उन नैतिक आवश्यकताओं के साथ जो कंपनी अधिनियम, 2013 और उसके तहत नियम के प्रावधानों के तहत वित्तीय विवरणों की हमारी लेखापरीक्षा के लिए प्रासंगिक हैं, हमने इन आवश्यकताओं और नैतिक संहिता के अनुसार अपनी अन्य नैतिक जिम्मेदारियों को पूरा किया है। हमारा मानना है कि हमारे द्वारा प्राप्त किए गए लेखापरीक्षा साक्ष्य हमारी राय के लिए आधार प्रदान करने के लिए पर्याप्त और उपयुक्त हैं।

विषय पर बल

हम निम्नलिखित पर ध्यान आकर्षित करते हैं:

- (अ) नोट नं. 7.1 और 19ब जिसमें व्यापार प्राप्तियां और व्यापार देय के कुछ शेष की पुष्टि नहीं की गई है। ऐसी शेष राशियों की पुष्टि/समाधान/समायोजन पर परिणामी प्रभाव (जो प्रबंधन के अनुसार महत्वपूर्ण नहीं होगा), यदि कोई हो, सुनिश्चित नहीं किया जा सकता है।
- (ब) नोट नं. 8.1 लेखा पुस्तकों में किए गए आस्थगित कर संपत्तियों के 15.48 करोड़ रुपये के संबंध में, इसमें बताए गए कारणों को ध्यान में देखते हुए, जिसकी प्राप्ति प्रबंधन द्वारा प्रत्याशित/अनुमानित भविष्य में पर्याप्त लाभ अर्जित करने पर निर्भर करेगी।
- (स) नोट नं. 32.3(स) व्यापार देय के संबंध में, जिसमें ग्राहक से भुगतान प्राप्त होने पर ठेकेदार को देय 96.48 करोड़ रुपये शामिल हैं।
- (द) नोट नं. 20.1.2 एमएसएमई विक्रेता (मैसर्स गन सन ग्लोबल सॉल्यूशंस इंडिया प्राइवेट लिमिटेड) द्वारा 14.75 लाख रुपये की राशि पर ब्याज के दावे की आकस्मिक देयता का खुलासा नहीं करने के संबंध में, क्योंकि ब्याज की राशि का पता नहीं लगाया जा सकता है।

उपरोक्त मामलों के संबंध में हमारी राय संशोधित नहीं है।

प्रमुख लेखापरीक्षा मामले

मुख्य लेखापरीक्षा मामले वे मामले हैं जो हमारे पेशेवर निर्णय में चालू वर्ष के वित्तीय विवरण की हमारी लेखापरीक्षा में सबसे अधिक महत्वपूर्ण थे। इन मामलों को समग्र रूप से वित्तीय विवरणों की हमारी लेखापरीक्षा के संदर्भ में संबोधित किया गया था, और उस पर अपनी राय बनाने में, हम इन मामलों पर अलग राय प्रदान नहीं करते हैं। हमने अपनी रिपोर्ट में संप्रेषित किए जाने वाले प्रमुख लेखापरीक्षा मामलों का निर्धारण नहीं किया है।

वित्तीय विवरणों और लेखा परीक्षकों की रिपोर्ट के अलावा अन्य जानकारी

कंपनी के निदेशक मंडल अन्य जानकारी को तैयार करने के लिए जिम्मेदार हैं। अन्य जानकारी में वार्षिक रिपोर्ट में शामिल जानकारी शामिल है, लेकिन इसमें वित्तीय विवरण और हमारे लेखा परीक्षक की रिपोर्ट शामिल नहीं है। इस लेखा परीक्षक की रिपोर्ट की तिथि के बाद हमें वार्षिक रिपोर्ट उपलब्ध कराए जाने की उम्मीद है।

वित्तीय विवरणों पर हमारी राय में अन्य जानकारी शामिल नहीं है तथा हम उस पर किसी भी प्रकार के आश्वासन निष्कर्ष को व्यक्त नहीं करेंगे।

वित्तीय विवरणों की हमारे लेखापरीक्षा के संबंध में, हमारी जिम्मेदारी ऊपर दी गई अन्य जानकारी उपलब्ध होने पर उसे पढ़ना है और ऐसा करने में, इस बात पर भी विचार करना है कि क्या अन्य जानकारी वित्तीय विवरणों या लेखापरीक्षा में प्राप्त हमारे ज्ञान के साथ भौतिक रूप से असंगत है या अन्यथा भौतिक रूप से गलत प्रतीत होता है। जब हम वार्षिक रिपोर्ट पढ़ते हैं, यदि हम यह निष्कर्ष निकालते हैं कि इसमें कोई महत्वपूर्ण गलत विवरण है, तो हमें उस तथ्य की रिपोर्ट करना आवश्यक है। लेखा परीक्षक की रिपोर्ट की तारीख पर, हमारे पास इस संबंध में रिपोर्ट करने के लिए कुछ भी नहीं है, क्योंकि इस लेखापरीक्षक की रिपोर्ट की तारीख के बाद हमें वार्षिक रिपोर्ट उपलब्ध कराए जाने की उम्मीद है।

वित्तीय विवरणों के लिए प्रबंधन की जिम्मेदारी

कंपनी का निदेशक इन वित्तीय विवरणों की तैयारी के संबंध में कंपनी अधिनियम, 2013 ("अधिनियम") की धारा 134(5) में बताए गए मामलों के लिए जिम्मेदार है, जो वित्तीय स्थिति का सही और निष्पक्ष दृष्टिकोण देते हैं, कंपनी (भारतीय लेखा मानक) नियम, 2015 संशोधित और भारत में आम तौर पर स्वीकृत लेखांकन सिद्धांतों के अनुसार अधिनियम की धारा 133 के तहत निर्धारित भारतीय लेखा मानक (आईएनडी एस) के अनुसार कंपनी की अन्य व्यापक आय, इक्विटी और नकदी प्रवाह में परिवर्तन सहित वित्तीय प्रदर्शन पढ़ा गया है। इस जिम्मेदारी में कंपनी की परिसंपत्ति की सुरक्षा और धोखाधड़ी और अन्य अनियमितताओं को रोकने और पता लगाने के लिए अधिनियम के प्रावधानों के अनुसार पर्याप्त लेखा रिकॉर्ड का रखरखाव भी शामिल है। उपयुक्त लेखा नीतियों का चयन और अनुप्रयोग्य ऐसे निर्णय और अनुमान लगाना जो उचित और विवेकपूर्ण हों और पर्याप्त आंतरिक वित्तीय नियंत्रणों का डिजाइन, कार्यान्वयन और रखरखाव जो वित्तीय विवरणों की तैयारी और प्रस्तुति के लिए प्रासंगिक लेखा अभिलेखों की सटीकता और पूर्णता सुनिश्चित करने के लिए प्रभावी ढंग से काम कर रहे थे, जो एक सही और निष्पक्ष तस्वीर प्रदान करते हैं और भौतिक गलतबयानी से मुक्त हैं, चाहे धोखाधड़ी या त्रुटि के कारण।

वित्तीय विवरणों तैयार करने में, प्रबंधन कंपनी की जारी रखने की क्षमता का आकलन करने के लिए जिम्मेदार है, खलासा, जैसा लागू हो, गोइंग कन्सर्न से संबंधित मामले और लेखांकन के गोइंग कन्सर्न के आधार का उपयोग करने से संबंधित मामले जब तक कि प्रबंधन या

तो कंपनी को समाप्त करने या परिचालन बंद करने का इरादा नहीं रखता है या ऐसा करने के अलावा कोई वास्तविक विकल्प नहीं है।

कंपनी की वित्तीय रिपोर्टिंग प्रक्रिया की देखरेख के लिए निदेशक मंडल भी जिम्मेदार हैं।

वित्तीय विवरणों की लेखापरीक्षा के लिए लेखापरीक्षक की जिम्मेदारियां

हमारा उद्देश्य इस बारे में उचित आश्वासन प्राप्त करना है कि क्या वित्तीय विवरण समग्र रूप से महत्वपूर्ण गलतबयानी से मुक्त हैं चाहे वह धोखाधड़ी या त्रुटि के कारण हो और लेखापरीक्षक की रिपोर्ट जारी करना जिसमें हमारी राय शामिल हो। उचित आश्वासन एक उच्च स्तर का आश्वासन है, लेकिन यह गारंटी नहीं है कि एसएस के अनुसार लेखापरीक्षा में हमेशा मौजूद होने पर महत्वपूर्ण गलतबयानी का पता चलेगा। धोखाधड़ी या त्रुटि से गलतबयानी उत्पन्न हो सकती है और इसे महत्वपूर्ण माना जाता है यदि व्यक्तिगत रूप से या कुल मिलाकर उनसे इन वित्तीय विवरणों के आधार पर लिए गए उपयोगकर्ताओं के आर्थिक निर्णयों को प्रभावित करने की यथोचित अपेक्षा की जा सकती है।

एसएस के अनुसार, लेखापरीक्षा के एक भाग के रूप में, हम पेशेवर निर्णय लेते हैं और पूरे लेखापरीक्षा के दौरान में पेशेवर संदेह बनाए रखते हैं। हम भी :

- i) वित्तीय विवरणों के महत्वपूर्ण गलत वर्णन के जोखिमों की पहचान और उसका आकलन करना, चाहे धोखाधड़ी या त्रुटि के कारण, उन जोखिमों के प्रति उत्तरदायी लेखापरीक्षा प्रक्रियाओं को डिजाइन और निष्पादन करना और लेखापरीक्षा साक्ष्य प्राप्त करना जो हमारी राय के लिये आधार प्रदान करने के लिए पर्याप्त और उपयुक्त हो। धोखाधड़ी के परिणामस्वरूप होने वाली महत्वपूर्ण गलतबयानी का पता नहीं लगाने का जोखिम त्रुटि से उत्पन्न होने वाली गलतबयानी की तुलना में अधिक है, क्योंकि धोखाधड़ी में मिलीभगत, जालसाजी, जानबूझकर चूक, गलतबयानी या आंतरिक नियंत्रण का ओवरराइड शामिल हो सकता है।
- ii) लेखापरीक्षा प्रक्रियाओं को डिजाइन करने के लिए लेखापरीक्षा के लिए प्रासंगिक आंतरिक नियंत्रण की समझ प्राप्त करना जो परिस्थितियों में उपयुक्त हैं। अधिनियम की धारा 43(3)(i) के तहत, हम इस पर अपनी राय व्यक्त करने के लिए भी जिम्मेदार हैं कि क्या कंपनी के पास पर्याप्त आंतरिक वित्तीय नियंत्रण प्रणाली है और ऐसे नियंत्रणों के संचालन की प्रभावशीलता है।
- iii) उपयोग की गई लेखांकन नीतियों की उपयुक्तता और निदेशक मंडल द्वारा किए गए लेखांकन अनुमानों और संबंधित खुलासों की तर्कसंगता का मूल्यांकन करना।

- iv) निदेशक मंडल द्वारा लेखांकन के आधार पर गोइंग कन्सर्न की उपयुक्तता और प्राप्त लेखापरीक्षा साक्ष्य के आधार पर निष्कर्ष निकालना, क्या क्या घटनाओं या स्थितियों से संबंधित कोई महत्वपूर्ण अनिश्चितता मौजूद है जो कंपनी की गोइंग कन्सर्न के रूप में जारी रहने की क्षमता पर महत्वपूर्ण संदेह पैदा कर सकती है। यदि हम निष्कर्ष निकालते हैं कि महत्वपूर्ण अनिश्चितता मौजूद है, तो हमें अपनी लेखा परीक्षक की रिपोर्ट में वित्तीय विवरणों में सम्बंधित खुलासों पर ध्यान आकर्षित करने की आवश्यकता है, या यदि ऐसे प्रकटीकरण अपर्याप्त हैं, तो अपनी राय को संशोधित करने के लिए। हमारे निष्कर्ष हमारे लेखा परीक्षक की रिपोर्ट की तारीख तक प्राप्त लेखापरीक्षा साक्ष्य पर आधारित हैं। हालांकि, भविष्य की घटनाओं या स्थितियों के कारण कंपनी गोइंग कन्सर्न के रूप में जारी रहना बंद कर सकती है।
- v) खुलासे सहित वित्तीय विवरणों की समग्र प्रस्तुति, संरचना और सामग्री का मूल्यांकन करना और क्या वित्तीय विवरण अंतर्निहित लेन-देन और घटनाओं का प्रतिनिधित्व इस तरीके से करते हैं जिससे निष्पक्ष प्रस्तुति हो सके।

भौतिकता वित्तीय विवरणों में गलतबयानी का परिमाण है कि, व्यक्तिगत रूप से या कुल मिलाकर, यह संभव बनाता है कि वित्तीय विवरणों के यथोचित जानकार उपयोगकर्ता के आर्थिक निर्णय प्रभावित हो सकते हैं। हम मात्रात्मक और गुणात्मक कारकों पर महत्वपूर्ण विचार करते हैं (1) हमारे लेखापरीक्षा कार्य के दायरे की योजना बनाने और परिणामों या हमारे काम का मूल्यांकन करने में (2) वित्तीय विवरणों में पहचाने गए कथनों के प्रभाव का मूल्यांकन करने के लिए।

हम अन्य मामलों के साथ-साथ लेखापरीक्षा के नियोजित दायरे और समय तथा महत्वपूर्ण लेखापरीक्षा निष्कर्षों के बारे में, आंतरिक नियंत्रण में किसी भी महत्वपूर्ण कमियों सहित, जिसे हम अपनी लेखापरीक्षा के दौरान पहचानते हैं, शासन के साथ प्रभारित लोगों के साथ संवाद करते हैं।

हम उन्हें जो इसे प्रशासित करते हैं, एक विवरण भी प्रदान करते हैं कि हमने स्वतंत्रता के संबंध में प्रासंगिक नैतिक आवश्यकताओं का अनुपालन किया है और उनके साथ उन सभी संबंधों तथा अन्य मामलों के बारे में संवाद करने के लिए जो उचित रूप से हमारी स्वतंत्रता, और जहां लागू हो, संबंधित सुरक्षा उपायों पर विचार कर सकते हैं।

शासन से प्रभारी लोगों के साथ संप्रेषित मामलों से, हम उन मामलों का निर्धारण करते हैं जो वर्तमान अवधि के वित्तीय विवरणों की लेखापरीक्षा में सबसे महत्वपूर्ण थे और इसलिए प्रमुख लेखापरीक्षा मामले हैं। हम अपने लेखा परीक्षक की रिपोर्ट में इन मामलों का वर्णन करते हैं जब तक कि कानून या विनियम इस मामले के बारे में सार्वजनिक खुलासे को रोकता नहीं है या जब अत्यंत दुर्लभ परिस्थितियों में, हम यह निर्धारित करते हैं कि किसी मामले को हमारी रिपोर्ट में संप्रेषित नहीं किया जाना चाहिए क्योंकि ऐसा करने के प्रतिकूल परिणामों से इस तरह के संचार के जनहित लाभों से अधिक होने की संभावना होगी।

अन्य कानूनी और विनियामक आवश्यकताओं पर रिपोर्ट

1. कंपनी अधिनियम 2013 की धारा 143 की उप-धारा (11) के संदर्भ में केंद्र सरकार द्वारा जारी अधिनियम (लेखा परीक्षक की रिपोर्ट) आदेश 2016 ("आदेश") की आवश्यकता के अनुसार, हम "अनुलग्नक-अ" में आदेश के पैरा 3 और 4 में निर्दिष्ट मामलों पर लागू सीमा तक बयान करते हैं।
2. हम अपनी रिपोर्ट को अधिनियम की धारा 143(5) के अनुसार, कंपनी की पुस्तकों और रिकॉर्ड की ऐसी जांच के आधार पर, जैसा कि हमने विचार किया और हमें दी गई जानकारी और स्पष्टीकरण के अनुसार, भारत के नियंत्रक एवं महालेखा परीक्षक द्वारा जारी निर्देशों पर अपनी रिपोर्ट "अनुलग्नक-ब" में संलग्न कर रहे हैं।
3. अधिनियम की धारा 143(3) के आवश्यकतानुसार हम रिपोर्ट करते हैं कि :
 - (अ) हमने वह सभी जानकारी व स्पष्टीकरण मांगे और प्राप्त किए हैं जो हमारी सर्वोत्तम जानकारी एवं विश्वास के अनुसार हमारी लेखापरीक्षा के उद्देश्यों के लिए आवश्यक थे।
 - (ब) हमारी राय में, जहां तक यह उन लेखा-बहियों की हमारी जांच से प्रतीत होता है, कंपनी ने कानून द्वारा आवश्यक उचित लेखा बहियां रखी गई हैं।
 - (स) इस रिपोर्ट में वर्णित तुलन पत्र, लाभ हानि विवरण (अन्य व्यापक आय सहित) नकदी प्रवाह विवरण तथा ईक्विटी में परिवर्तन का विवरण कंपनी के लेखा बहियों के अनुरूप हैं।
 - (द) हमारी राय में, उपरोक्त वित्तीय विवरण कंपनी अधिनियम, 2013 की धारा 133 के तहत निर्दिष्ट इंड एएस का अनुपालन करते हैं, कंपनी (भारतीय लेखा मानक) नियम, 2015, यथासंशोधित के साथ पढ़ा गया है।

- (य) कॉर्पोरेट कार्य मंत्रालय, भारत सरकार द्वारा जारी अधिसूचना संख्या जी.एस.आर.463 (ई) दिनांक 5 जून 2015 के अनुसार, निदेशकों के अयोग्यता के संबंध में अधिनियम की धारा 164(2) के प्रावधान, एक सरकारी कंपनी होने के नाते, कंपनी पर लागू नहीं होते हैं।
- (र) कंपनी की वित्तीय रिपोर्टिंग पर आंतरिक वित्तीय नियंत्रणों की पर्याप्तता और ऐसे नियंत्रणों की संचालन प्रभावशीलता के संदर्भ में, हमारी अलग रिपोर्ट का 'अनुलग्नक-स' में हमारी अलग रिपोर्ट देखें।
4. अधिनियम की धारा 197(16), यथासंशोधित, की आवश्यकताओं के अनुसार लेखा परीक्षक की रिपोर्ट में शामिल किए जाने वाले अन्य मामलों के संबंध में :
- कॉर्पोरेट मामलों के मंत्रालय की अधिसूचना संख्या जी.एस.आर. 463(ई) दिनांक 5 जून 2015 के संदर्भ में, प्रबंधकीय पारिश्रमिक से संबंधित अधिनियम की अनुसूची ट के साथ पठित धारा 197 के प्रावधान, एक सरकारी कंपनी होने के नाते, कंपनी पर लागू नहीं होते हैं।
5. कंपनी (लेखापरीक्षा व लेखा परीक्षक) संशोधन नियम, 2021 के नियम 11 के अनुसार लेखापरीक्षा की रिपोर्ट में शामिल किए जाने वाले अन्य मामलों के संबंध में, हमारी राय में और हमारी सर्वोत्तम जानकारी तथा हमें दिए गए स्पष्टीकरण के अनुसार :
- कंपनी ने वित्तीय विवरणों में अपनी वित्तीय स्थिति पर लंबित कार्यवाही के प्रभाव का खुलासा किया है। वित्तीय विवरणों के नोट नं. 20.1 (ब), (स), (द), (य) और नोट 35 (ल) का संदर्भ लें।
 - कंपनी ने व्युत्पन्न अनुबंधों सहित दीर्घकालिक अनुबंधों पर, लागू कानून या लेखा मानकों के तहत आवश्यक महत्वपूर्ण अनुमानित नुकसान, यदि कोई हो, के लिए प्रावधान किया है।
 - ऐसी कोई राशि नहीं थी जिसे कंपनी द्वारा निवेशक शिक्षा और संरक्षण कोष में स्थानांतरित करने की आवश्यकता थी।
- iv. (अ) निदेशक मंडल ने प्रतिनिधित्व किया है कि, अपने सर्वोत्तम ज्ञान और विश्वास के अनुसार, जैसा कि खातों के नोट्स में खुलासा किया गया है, कंपनी द्वारा या किसी अन्य व्यक्ति (व्यक्तियों) या संस्थाएं, विदेशी संस्थाओं सहित ("मध्यस्थ") को कोई धनराशि अग्रिम या ऋण या निवेश नहीं किया गया है, इस समझ के साथ कि चाहे लिखित रूप में दर्ज किया गया हो या अन्यथा, कि मध्यस्थ, चाहे प्रत्यक्ष या अप्रत्यक्ष रूप से, कंपनी द्वारा या उसकी ओर से किसी भी तरीके से पहचाने गए अन्य व्यक्तियों या संस्थाओं को उधार या निवेश करेगा ("अंतिम लाभार्थी") या अंतिम लाभार्थियों की ओर से कोई गारंटी, सुरक्षा या समान प्रदान करना;
- (ब) निदेशक मंडल ने प्रतिनिधित्व किया है कि, अपने सर्वोत्तम ज्ञान और विश्वास के अनुसार, जैसा कि खातों के नोट्स में खुलासा किया गया है, कंपनी द्वारा विदेशी संस्थाओं ("फंडिंग पार्टियों") सहित किसी भी व्यक्ति (व्यक्तियों) या संस्थाएं, से कोई धनराशि प्राप्त नहीं किया गया है, इस समझ के साथ कि चाहे लिखित रूप में दर्ज किया गया हो या अन्यथा, कि कंपनी प्रत्यक्ष या अप्रत्यक्ष रूप से, अन्य व्यक्तियों या संस्थाओं को किसी भी तरह से अंतिम लाभार्थियों द्वारा या उनकी ओर से उधार या निवेश करेगी; तथा;
- (स) ऐसी लेखापरीक्षा प्रक्रियाओं के आधार पर हमने परिस्थितियों में उचित और उपयुक्त माना है, हमारे संज्ञान में ऐसा कुछ भी नहीं आया है जिससे हमें यह विश्वास हो कि उप-धारा (अ) और (ब) के तहत प्रतिनिधित्व में कोई महत्वपूर्ण गलतबयान शामिल है;
- v. कंपनी ने वर्ष के दौरान न तो कोई लाभांश घोषित किया है और न ही भुगतान किया है।

कृते: वाई. चतुर्वेदी एण्ड कंपनी
सनदी लेखाकार
(फर्म रजि.नं.001912C)

स्थान : जयपुर
दिनांक : 29.09.2022
यूडीआईएन : 22071893AWQTGF9476

हस्ताक्षरित
(गोविंद प्रसाद शर्मा)
साझेदार
सदस्यता संख्या: 71893

**स्वतंत्र लेखा परीक्षकों की रिपोर्ट का संदर्भित अनुलग्नक-अ,
राजस्थान इलेक्ट्रॉनिक्स एण्ड इन्स्ट्रुमेन्ट्स लिमिटेड के सदस्यों के लिए
31 मार्च, 2022 को समाप्त वर्ष के वित्तीय विवरणों पर समदिनांक तक पर
(हमारी ऑडिट रिपोर्ट के “अन्य कानूनी और नियामक आवश्यकताओं पर रिपोर्ट” धारा के पैरा 1 में संदर्भित)**

जैसा कि कंपनी अधिनियम, 2013 की धारा 143(11) के संदर्भ में केंद्र सरकार द्वारा जारी कंपनी (लेखापरीक्षक की रिपोर्ट) आदेश, 2020 द्वारा आवश्यक है, हम रिपोर्ट करते हैं कि :

(i) संपत्ति, संयंत्र और उपकरण के संबंध में :

(अ) अ) कंपनी ने आम तौर पर उपलब्ध जानकारी के आधार पर संपत्ति, संयंत्र और उपकरण की मात्रात्मक विवरण और स्थिति सहित पूर्ण विवरण दिखाते हुए उचित रिकॉर्ड बनाए रखा है।

ब) कंपनी ने आम तौर पर अमूर्त संपत्ति का पूरा विवरण दिखाते हुए उचित रिकॉर्ड बनाए रखा है।

(ब) संपत्ति, संयंत्र और उपकरण का प्रबंधन द्वारा वर्ष के दौरान उचित अंतराल पर भौतिक सत्यापन किया गया है और इस तरह के भौतिक सत्यापन पर कोई वस्तुगत विसंगतियों की पहचान नहीं की गई है।

(स) प्रबंधन द्वारा दी गई जानकारी और स्पष्टीकरण के अनुसार और वित्तीय विवरणों में खुलासित अचल संपत्तियों के शीर्षक विलेखों की हमारी जांच के आधार पर कंपनी के नाम पर रखे गए हैं। हालांकि कंपनी द्वारा लिए गए कर्ज के मूल कागजात बैंक के पास पड़े हैं।

(द) हमें दी गई जानकारी और स्पष्टीकरण के अनुसार और कंपनी के रिकॉर्ड की हमारी जांच के आधार पर, कंपनी ने वर्ष के दौरान अपनी संपत्ति, संयंत्र और उपकरण और अमूर्त संपत्ति का पुनर्मूल्यांकन नहीं किया है।

(य) हमें दी गई जानकारी और स्पष्टीकरण के अनुसार और हमें प्रदान किए गए कंपनी के रिकॉर्ड की हमारी जांच के आधार पर, बेनामी लेनदेन (निषेध) अधिनियम, 88 यथासंशोधित और उसके तहत बनाए गए नियमों के तहत किसी भी बेनामी संपत्ति को रखने के लिए 31 मार्च, 2022 तक कंपनी के खिलाफ वर्ष के दौरान कोई कार्यवाही शुरू या लंबित नहीं है।

(ii) इन्वेंट्री के संबंध में :

अ) हमें दी गई जानकारी और स्पष्टीकरण के अनुसार और कंपनी के रिकॉर्ड की हमारी जांच के आधार पर वर्ष के दौरान उचित अंतराल पर प्रबंधन द्वारा इन्वेंट्री का वास्तविक सत्यापन किया गया है। इन्वेंट्री के प्रत्येक वर्ग के योग में 10% या उससे अधिक की कोई विसंगति नहीं देखी गई

(ब) हमें दी गई जानकारी और स्पष्टीकरण के अनुसार और कंपनी के रिकॉर्ड की हमारी जांच के आधार पर, कंपनी को चालू संपत्तियों की प्राथमिक सुरक्षा के आधार पर वर्ष के दौरान बैंक से 25 करोड़ रुपये की कार्यशील पूंजी सीमा स्वीकृत की गई है। वर्ष के दौरान कंपनी द्वारा ऐसे बैंक के साथ आवश्यक त्रैमासिक रिटर्न या विवरण दाखिल किए गए हैं।

(iii) ऋण के संबंध में :

हमें दी गई जानकारी और स्पष्टीकरण के अनुसार और कंपनी के रिकॉर्ड की हमारी जांच के आधार पर कंपनी ने निवेश नहीं किया है और अन्य पार्टियों को वर्ष के दौरान ऋण की प्रकृति में अग्रिम प्रदान नहीं किया है। कंपनी ने कंपनियों, फर्मों या सीमित देयता भागीदारी और अन्य पार्टियों को वर्ष के दौरान कोई गारंटी या प्रतिभूति, ऋण और ऋण की प्रकृति में अग्रिम प्रदान नहीं किया है, जिनका विवरण नीचे दिया गया है;

(अ) (अ) हमारे द्वारा की गई लेखापरीक्षा प्रक्रियाओं के आधार पर और हमें दी गई जानकारी और स्पष्टीकरण के अनुसार, कंपनी ने वर्ष के दौरान सहायक कंपनियों और संयुक्त उद्यमों को ऋण के रूप में कोई ऋण या अग्रिम प्रदान नहीं किया है या कोई गारंटी या सुरक्षा प्रदान नहीं की है।

(ब) हमारे द्वारा की गई लेखापरीक्षा प्रक्रियाओं के आधार पर और हमें दी गई जानकारी और स्पष्टीकरण के अनुसार, कंपनी ने वर्ष के दौरान

किसी अन्य पक्ष या कर्मचारियों को ऋण के रूप में अग्रिम प्रदान नहीं किया है। कंपनी ने वर्ष के दौरान अन्य पार्टियों को कोई गारंटी या सुरक्षा प्रदान नहीं की है।

(ब) कंपनी ने निवेश नहीं किया है, अग्रिम अनुदान या ऋण और गारंटी नहीं दी है और आदेश के धारा (iii) (ब), (स) (द) (य) और (ह) के प्रावधानों के संबंध में गारंटी कंपनी पर लागू नहीं होती है और इसलिए टिप्पणी नहीं की है।

(iv) हमें दी गई जानकारी और स्पष्टीकरण के अनुसार, ऋण, निवेश, गारंटी और प्रतिभूतियों के संबंध में, कंपनी अधिनियम, 2013 की धारा 185 और 186 के प्रावधानों का सभी वस्तुगत पहलुओं में अनुपालन किया गया है।

(v) प्राप्त लेखापरीक्षा साक्ष्यों तथा हमें दी गई सूचना एवं स्पष्टीकरण के अनुसार, कंपनी ने ग्राहकों से 13950825/- रुपये की राशि का अग्रिम प्राप्त किया है, जो 365 दिनों से अधिक समय से बकाया हैं। इस तरह के अग्रिमों को कंपनी अधिनियम, 2013 की धारा 73 और कंपनी (जमा की स्वीकृति) नियम, 2014 के नियम 2(1)(स) के अनुसार जमा माना जाता है।

(vi) लागत रिकॉर्ड के संबंध में :

हमें सूचित किया गया है कि कंपनी अधिनियम, 2013 की धारा 148(1) के तहत लागत रिकॉर्ड के रखरखाव के लिए केंद्र सरकार द्वारा निर्धारित नियमों के अनुसार कंपनी द्वारा बनाए गए खाते की किताबें, बिजली के सामान और बिजली की मशीनरी के निर्माण से संबंधित हैं और उनकी राय है कि प्रथम दृष्टया, निर्धारित लागत रिकॉर्ड बनाए रखा गया है। हालांकि, हमने यह निर्धारित करने की दृष्टि से अभिलेखों की विस्तृत जांच नहीं की है कि वे सटीक और पूर्ण हैं या नहीं। हम हमें प्रदान की गई जानकारी और पिछले वर्ष के लिए लागत लेखा परीक्षक द्वारा जारी की गई रिपोर्ट के आधार पर रिपोर्ट कर रहे हैं।

(vii) सांविधिक बकाया के संबंध में:

अ. कंपनी आम तौर पर भविष्य निधि, कर्मचारी राज्य बीमा, सेवा कर, आयकर, सीमा शुल्क, उत्पाद शुल्क, मूल्य वर्धित कर, माल और सेवा कर, उपकर और किसी भी अन्य वैधानिक देय राशि सहित अविवादित वैधानिक देय राशि जमा करने में नियमित है, जैसा कि कंपनी के लिए लागू खाते की पुस्तकों में दर्ज किया गया है। इसके अलावा, इसके संबंध में देय कोई भी अविवादित राशि वर्ष के अंत में

देय होने की तारीख से छह महीने से अधिक की अवधि के लिए बकाया नहीं थी सिवाय इसके :

1) निर्यात दायित्व के विरुद्ध देय कस्टम ड्यूटी 42.60 लाख रुपये है। यह स्पष्ट किया गया था कि इस संबंध में किसी भी प्राधिकरण द्वारा कोई मांग जारी नहीं की गई थी।

ब. हमें दी गई जानकारी और स्पष्टीकरण के अनुसार, आयकर, सेवा कर, उत्पाद शुल्क, मूल्य वर्धित कर, कस्टम ड्यूटी तथा माल और सेवा कर का कोई बकाया नहीं है, जो निम्नलिखित को छोड़कर किसी विवाद के कारण जमा नहीं किया गया है :

अधिनियम का नाम	देय का प्रकार	विवादित राशि (लाख रु. में)	राशि से संबंधित अवधि	फोरम जहां विवाद लंबित है
केंद्रीय उत्पाद शुल्क अधिनियम	सेवाकर	3.82	वित्तीय वर्ष 2009-10 (24.07.12 के आदेश द्वारा)	CESTAT (कस्टम एक्साइज एंड सर्विस टैक्स अपीलेट ट्रिब्यूनल)
सीजीएसटी अधिनियम	जीएसटी	238.45	वित्तीय वर्ष 2019-20	आयुक्त (अपील) सीजीएसटी

(viii) हमें दी गई जानकारी और स्पष्टीकरण के अनुसार और कंपनी के रिकॉर्ड की हमारी जांच के आधार पर, कंपनी ने वर्ष के दौरान आय के रूप में आयकर अधिनियम, 1961 के तहत कर निर्धारण में खातों की पुस्तकों में आय के रूप में पूर्व में दर्ज न किए गए किसी भी लेनदेन को सरेंडर या खुलासा नहीं किया है।

(ix) देय राशि के पुनर्भुगतान के संबंध में :

(अ) हमें दी गई जानकारी और स्पष्टीकरण के अनुसार और कंपनी के रिकॉर्ड की हमारी जांच के आधार पर, कंपनी ने किसी भी ऋणदाता को देय राशि के पुनर्भुगतान में चूक नहीं की है।

(ब) हमें दी गई जानकारी और स्पष्टीकरण के अनुसार और कंपनी के रिकॉर्ड की हमारी जांच के आधार पर, कंपनी को किसी भी बैंक या वित्तीय संस्थान या अन्य ऋणदाता द्वारा इरादतन चूककर्ता घोषित नहीं किया गया है।

(स) हमें दी गई जानकारी और स्पष्टीकरण के अनुसार और कंपनी के रिकॉर्ड की हमारी जांच के आधार पर कंपनी ने कोई सावधि ऋण नहीं लिया है। इसलिए धारा (ix) (स) कंपनी पर लागू नहीं होता है।

- (द) हमें दी गई जानकारी और स्पष्टीकरण के अनुसार और कंपनी के रिकॉर्ड की हमारी जांच के आधार पर, लघु अवधि के आधार पर जुटाई गई किसी भी राशि का कंपनी के दीर्घावधि उद्देश्य के लिए उपयोग नहीं किया गया है।
- (य) हमें दी गई जानकारी और स्पष्टीकरण के अनुसार और कंपनी के रिकॉर्ड की हमारी जांच के आधार पर, कंपनी ने अपनी सहायक कंपनियों, सहयोगियों और संयुक्त उद्यमों के दायित्व को पूरा करने के लिए या किसी भी संस्था या व्यक्ति से कोई फंड नहीं लिया है।
- (र) हमें दी गई जानकारी और स्पष्टीकरण के अनुसार और कंपनी के रिकॉर्ड की हमारी जांच के आधार पर, कंपनी ने अपनी सहायक कंपनियों, सहयोगियों या संयुक्त उद्यमों में धारित प्रतिभूतियों को गिरवी रखकर वर्ष के दौरान कोई ऋण नहीं लिया है।
- (x) (अ) हमें दी गई जानकारी और स्पष्टीकरण के अनुसार, कंपनी ने आरंभिक सार्वजनिक प्रस्ताव या आगे के सार्वजनिक प्रस्ताव (ऋण उपकरणों सहित) या सावधि ऋण के माध्यम से धन नहीं जुटाया है और इसलिए आदेश के अनुच्छेद 3(x)(अ) के तहत रिपोर्टिंग कंपनी पर लागू नहीं होती है।
- (ब) वर्ष के दौरान कंपनी ने शेयरों का कोई अधिमान्य आवंटन या निजी प्लेसमेंट या पूर्ण या आंशिक रूप से परिवर्तनीय डिबेंचर नहीं किया है और इसलिए आदेश के पैराग्राफ 3(x)(ब) के तहत रिपोर्टिंग कंपनी पर लागू नहीं होते हैं।
- (xi) (अ) हमारे सर्वोत्तम ज्ञान के अनुसार और हमें दी गई जानकारी और स्पष्टीकरण के अनुसार, हमने वर्ष के दौरान न तो कंपनी द्वारा या कंपनी के अधिकारियों या कर्मचारियों द्वारा कंपनी पर वस्तुगत धोखाधड़ी का कोई मामला देखा है, या रिपोर्ट किया गया है, न ही हमें प्रबंधन द्वारा ऐसे किसी भी मामले के बारे में सूचित किया गया है।
- (ब) हमें दी गई जानकारी और स्पष्टीकरण के अनुसार, अधिनियम की धारा 143 की उप-धारा (12) के तहत कोई रिपोर्ट हमारे द्वारा फॉर्म एडीटी-4 में दायर नहीं की गई है, जैसा कि केंद्र सरकार के साथ कंपनियों (ऑडिट और ऑडिटर्स) नियम 2014 के नियम 13 के तहत निर्धारित किया गया है।
- (स) हमें दी गई जानकारी और स्पष्टीकरण के अनुसार और कंपनी के रिकॉर्ड की हमारी जांच के आधार पर, कंपनी द्वारा कंपनी की विसल ब्लोअर पॉलिसी के तहत कोई भी मामला नहीं मिला है।
- (xii) निधि कंपनी के संबंध में :
कंपनी एक निधि कंपनी नहीं है। अतः, यह धारा कंपनी पर लागू नहीं होती है।
- (xiii) संबंधित पार्टियों के संबंध में:
संबंधित पार्टियों साथ सभी लेन-देन कंपनी अधिनियम, 2013 की धारा 188 और 177 के अनुपालन में हैं, जहां लागू हो और विवरणों का खुलासा वित्तीय विवरणों आदि में किया गया है, जैसा कि लागू लेखांकन मानकों द्वारा आवश्यक है।
- (xiv) (अ) हमें प्रदान की गई जानकारी और स्पष्टीकरण के आधार पर और हमारी ऑडिट प्रक्रियाओं के आधार पर, ऐसा प्रतीत होता है कि कंपनी के पास एक आंतरिक ऑडिट सिस्टम है, लेकिन यह अपने आकार और व्यवसाय की प्रकृति के साथ प्रमाणित नहीं है और इसे मजबूत करने की आवश्यकता है।
- (ब) हमें वर्ष 2021-22 के लिए कंपनी की आंतरिक ऑडिट रिपोर्ट प्रदान की गई और उस पर विचार किया है।
- (xv) निदेशकों के साथ गैर-नकद लेनदेन के संबंध में:
हमें दी गई जानकारी और स्पष्टीकरण के अनुसार, कंपनी ने अधिनियम की धारा 192 के प्रावधानों के अधीन वर्ष के दौरान निदेशकों या उनसे जुड़े व्यक्तियों के साथ कोई गैर-नकदी लेनदेन नहीं किया है, अतः, उक्त आदेश कंपनी पर लागू नहीं होते हैं।
- (xvi) (अ) कंपनी को भारतीय रिजर्व बैंक अधिनियम 934 की धारा 45-आईए के तहत पंजीकृत किये जाने की आवश्यकता नहीं है। अतः, आदेश के पैरा 3 के खंड (xvi) (ए), (बी), (सी) और (डी) कंपनी पर लागू नहीं होते हैं।
- (xvii) कंपनी ने वित्तीय वर्ष के साथ-साथ तुरंत पूर्ववर्ती वित्तीय वर्ष में नकद नुकसान उठाया है। चालू वित्तीय वर्ष में नकद नुकसान 559.54 लाख रुपये है और पूर्ववर्ती वित्तीय वर्ष में नकद नुकसान 1468.87 लाख रुपये था।
- (xviii) वर्ष के दौरान वैधानिक लेखा परीक्षकों का कोई त्यागत्र नहीं दिया गया है। तदनुसार, आदेश की धारा 3 (XVIII) लागू नहीं है।
- (xix) हमें दी गई जानकारी और स्पष्टीकरण के अनुसार और वित्तीय

राशन के आधार पर, वित्तीय परिसंपत्तियों की प्राप्ति और वित्तीय देनदारियों के भुगतान की बढ़ती और अपेक्षित तारीखें, वित्तीय विवरणों के साथ अन्य जानकारी, निदेशक मंडल और प्रबंधन योजनाओं के बारे में हमारा ज्ञान और प्रासंगिक सबूतों की हमारी परीक्षा के आधार पर, हमारे ध्यान में कुछ भी नहीं आया है, जो हमें यह मानने का कारण बनता है कि ऑडिट रिपोर्ट की तारीख के अनुसार कोई भी वस्तुगत अनिश्चितता मौजूद है कि कंपनी तुलन पत्र की तारीख में मौजूद अपनी देनदारियों को पूरा करने में सक्षम नहीं है और जब वे शेष राशि से एक वर्ष की अवधि के भीतर गिरती हैं। हालांकि, हम कहते हैं कि यह कंपनी की भविष्य की व्यवहार्यता के रूप में एक आश्वासन नहीं है। हम आगे बताते हैं कि हमारी रिपोर्टिंग ऑडिट रिपोर्ट की तारीख तक के तथ्यों पर आधारित है और

हम न तो कोई गारंटी देते हैं और न ही कोई आश्वासन देते हैं कि तुलन पत्र की तारीख से एक वर्ष की अवधि के भीतर गिरने वाली सभी देयताएं, कंपनी द्वारा डिस्चार्ज हो जाएंगी जब वे देय हो जाएगी।

- (xx) कंपनी कॉर्पोरेट सामाजिक जिम्मेदारी (CSR) के संबंध में धारा 135 के मानदंडों को पूरा नहीं करती है, अतः धारा (XX) (ए) और (बी) कंपनी के लिए लागू नहीं है।
- (xxi) हमें दी गई जानकारी और स्पष्टीकरण के अनुसार, समेकित वित्तीय विवरणों में शामिल कंपनियों की कंपनी आदेश (ऑडिटर की रिपोर्ट) (CARO) रिपोर्ट में संबंधित लेखा परीक्षक द्वारा कोई योग्यता या प्रतिकूल टिप्पणी नहीं है।

कृते: वाई. चतुर्वेदी एण्ड कंपनी
सनदी लेखाकार
(फर्म रजि.नं.001912C)

स्थान : जयपुर
दिनांक : 29.09.2022
यूडीआईएन : 22071893AWQTGF9476

हस्ताक्षरित
(गोविंद प्रसाद शर्मा)
साझेदार
सदस्यता संख्या: 71893

**स्वतंत्र लेखा परीक्षकों की रिपोर्ट का संदर्भित अनुलग्नक-ब,
राजस्थान इलेक्ट्रॉनिक्स एण्ड इन्स्ट्रूमेन्ट्स लिमिटेड के सदस्यों के लिए
31 मार्च, 2022 को समाप्त वर्ष के वित्तीय विवरणों पर समदिनांक तक**

कंपनी अधिनियम, 2013 की धारा 143(5) के तहत भारत के नियंत्रक एवं महालेखा परीक्षक द्वारा जारी निर्देश, 31 मार्च, 2022 को समाप्त वर्ष के लिए राजस्थान इलेक्ट्रॉनिक्स एण्ड इन्स्ट्रूमेन्ट्स लिमिटेड के वार्षिक लेखों की लेखापरीक्षा के दौरान सांविधिक लेखापरीक्षकों द्वारा जांच किए जाने वाले क्षेत्रों को इंगित करते हैं:-

क्र.स.	निर्देश	कार्रवाई की गई	इंड एस वित्तीय विवरणों पर प्रभाव
1	क्या कंपनी के पास आई.टी प्रणाली के माध्यम से सभी लेखांकन लेनदेनों को संचालित करने की प्रणाली है? यदि हां, तो आई.टी प्रणाली के बाहर लेखांकन लेनदेन के संव्यवहारों के वित्तीय निहितार्थ के साथ-साथ ऐसे लेखों की सत्यनिष्ठता यदि कोई हों, तो स्पष्ट करें।	लेखापरीक्षा प्रक्रियाओं के आधार पर और हमें दी गई जानकारी और स्पष्टीकरण के अनुसार, लेखांकन सॉफ्टवेयर और इन्वेंट्री सॉफ्टवेयर गैर-एकीकृत होने के अलावा कोई लेखांकन लेनदेन आई.टी सिस्टम के बाहर संसाधितधकिया नहीं गया है। हालांकि, खातों की सत्यनिष्ठता पर कोई प्रभाव नहीं पड़ता है।	कुछ नहीं
2	क्या कंपनी द्वारा ऋण चुकाने में असमर्थता के कारण किसी ऋणदाता द्वारा कंपनी को किए गए ऋणधऋणध्व्याज आदि को माफ करन/बट्टे खाते में डालने के मामले में मौजूदा ऋण का कोई पुनर्गठन किया गया है? यदि हां तो उसके वित्तीय प्रभाव को स्पष्ट करें।	लेखापरीक्षा प्रक्रियाओं के आधार पर और ऋण चुकाने में कंपनी की असमर्थता के कारण ऋणदाता द्वारा कंपनी को किए गए मौजूदा ऋणों या ऋणों/ऋणों/ब्याज आदि को माफ करने/बट्टे खाते में डालने के मामलों का कोई पुनर्गठन नहीं किया गया था।	कुछ नहीं
3	क्या केंद्रीय/राज्य एजेंसियों से विशिष्ट योजनाओं के लिए प्राप्त प्राप्त होने योग्य निधियों को इसकी शर्तों के अनुसार उचित रूप से लेखा/उपयोग किया गया था? विचलित मामलों को सूचीबद्ध करिये।	लेखापरीक्षा प्रक्रियाओं के आधार पर, यह देखा गया कि कंपनी ने प्राधिकरण द्वारा निर्धारित नियमों और शर्तों के अनुसार निधियों का हिसाब/उपयोग किया है।	कुछ नहीं

कृते: वाई. चतुर्वेदी एण्ड कंपनी
सनदी लेखाकार
(फर्म रजि.नं.001912C)

स्थान : जयपुर
दिनांक : 29.09.2022
यूडीआईएन : 22071893AWQTGF9476

हस्ताक्षरित
(गोविंद प्रसाद शर्मा)
साझेदार
सदस्यता संख्या: 71893

**स्वतंत्र लेखा परीक्षकों की रिपोर्ट का संदर्भित अनुलग्नक-स,
राजस्थान इलेक्ट्रॉनिक्स एण्ड इन्स्ट्रुमेन्ट्स लिमिटेड के सदस्यों के लिए 31 मार्च, 2022 को
समाप्त वर्ष के वित्तीय विवरणों पर समादिनांक तक**

**कंपनी अधिनियम 2013 ("अधिनियम") की धारा 143 की उप-धारा 3 के खंड (i)
के अंतर्गत आंतरिक वित्तीय नियंत्रणों पर रिपोर्ट**

हमने 31 मार्च 2022 तक राजस्थान इलेक्ट्रॉनिक्स एण्ड इन्स्ट्रुमेन्ट्स लिमिटेड (कंपनी) की वित्तीय रिपोर्टिंग पर आंतरिक वित्तीय नियंत्रणों का लेखा परीक्षण किया है, साथ ही उस तारीख को समाप्त वर्ष के लिए कंपनी के वित्तीय विवरणों की हमारी लेखापरीक्षा भी की है।

आंतरिक वित्तीय नियंत्रणों के लिए प्रबंधन की जिम्मेदारी

कंपनी का प्रबंधन, इंस्टीट्यूट ऑफ चार्टर्ड अकाउंटेंट्स ऑफ इंडिया ("ICAI") द्वारा जारी वित्तीय रिपोर्टिंग पर आंतरिक वित्तीय नियंत्रणों की लेखापरीक्षा ("मार्गदर्शन नोट") में बताए गए आंतरिक नियंत्रण के आवश्यक घटकों पर विचार करते हुए कंपनी द्वारा स्थापित वित्तीय रिपोर्टिंग मानदंडों पर आंतरिक नियंत्रण के आधार पर आंतरिक वित्तीय नियंत्रण स्थापित करने और बनाए रखने के लिए जिम्मेदार है। इन जिम्मेदारियों में पर्याप्त आंतरिक वित्तीय नियंत्रणों का डिजाइन, कार्यान्वयन और रखरखाव शामिल है जो कंपनी के व्यवसाय के व्यवस्थित और कुशल संचालन को सुनिश्चित करने के लिए प्रभावी ढंग से काम कर रहे थे, जिसमें कंपनी की नीतियों का पालन, इसकी संपत्ति की सुरक्षा, धोखाधड़ी की रोकथाम और पता लगाना, त्रुटियां, लेखा रिकॉर्ड की सटीकता और पूर्णता और विश्वसनीय वित्तीय जानकारी की समय पर तैयारी, लगाना शामिल है, जैसा कि कंपनी अधिनियम, 2013 के तहत आवश्यक है।

लेखा परीक्षक की जिम्मेदारी

हमारी जिम्मेदारी, हमारी लेखापरीक्षा के आधार पर वित्तीय रिपोर्टिंग पर कंपनी के आंतरिक वित्तीय नियंत्रणों पर एक राय व्यक्त करना है। हमने वित्तीय रिपोर्टिंग पर आंतरिक वित्तीय नियंत्रणों के ऑडिट पर ("मार्गदर्शन नोट") और ऑडिट पर मानक, ICAI द्वारा जारी किए गए और कंपनी अधिनियम, 2013 की धारा 143(10) के तहत निर्धारित माने जाने के अनुसार अपनी लेखापरीक्षा की है, आंतरिक वित्तीय नियंत्रणों की लेखापरीक्षा के लिए लागू सीमा तक, दोनों आंतरिक वित्तीय नियंत्रणों की लेखापरीक्षा पर लागू होते हैं और दोनों इंस्टीट्यूट ऑफ चार्टर्ड अकाउंटेंट्स ऑफ इंडिया द्वारा जारी किए जाते हैं। उन मानकों और मार्गदर्शन नोट के लिए आवश्यक है कि हम नैतिक आवश्यकताओं का पालन करें और इस बारे में उचित आश्वासन प्राप्त करने के लिए योजना बनाएं और लेखापरीक्षा करें कि

क्या वित्तीय रिपोर्टिंग पर पर्याप्त आंतरिक वित्तीय नियंत्रण स्थापित और बनाए रखा गया था और क्या ऐसे नियंत्रण सभी वस्तुगत मामलों में प्रभावी ढंग से संचालित होते हैं।

हमारे लेखापरीक्षा में वित्तीय रिपोर्टिंग पर आंतरिक वित्तीय नियंत्रण प्रणाली की पर्याप्तता और उनकी परिचालन प्रभावशीलता के बारे में लेखापरीक्षा साक्ष्य प्राप्त करने के लिए प्रक्रियाओं का निष्पादन शामिल है। वित्तीय रिपोर्टिंग पर आंतरिक वित्तीय नियंत्रणों की हमारी लेखापरीक्षा में वित्तीय रिपोर्टिंग पर आंतरिक वित्तीय नियंत्रणों की समझ प्राप्त करना शामिल है, जिसमें जोखिम का आकलन करना कि वस्तुगत कमजोरी मौजूद है और मूल्यांकन जोखिम के आधार पर आंतरिक नियंत्रण के डिजाइन और संचालन प्रभावशीलता का परीक्षण और मूल्यांकन करना। चुनी गई प्रक्रियाएँ लेखापरीक्षक के निर्णय पर निर्भर करती हैं, जिसमें वित्तीय विवरणों के वस्तुगत गलतबयानी के जोखिमों का आकलन शामिल है, चाहे धोखाधड़ी या त्रुटि के कारण हो।

हमारा मानना है कि वित्तीय रिपोर्टिंग पर कंपनी की आंतरिक वित्तीय नियंत्रण प्रणाली पर हमारी लेखापरीक्षा राय के लिए एक आधार प्रदान करने के लिए हमने जो लेखापरीक्षा साक्ष्य प्राप्त किए हैं वह पर्याप्त और उपयुक्त हैं।

वित्तीय रिपोर्टिंग पर आंतरिक वित्तीय नियंत्रण का अभिप्राय

वित्तीय रिपोर्टिंग पर कंपनी का आंतरिक वित्तीय नियंत्रण वित्तीय रिपोर्टिंग की विश्वसनीयता और आम तौर पर स्वीकृत लेखांकन सिद्धांतों के अनुसार बाहरी उद्देश्यों के लिए वित्तीय विवरणों की तैयारी के संबंध में उचित आश्वासन प्रदान करने के लिए डिजाइन की गई प्रक्रिया है।

वित्तीय रिपोर्टिंग पर कंपनी के आंतरिक वित्तीय नियंत्रण में वे नीतियां और प्रक्रियाएं शामिल हैं जो :

- 1) रिकॉर्ड के रखरखाव से संबंधित है, जो उचित विवरण में, कंपनी की संपत्ति के लेन-देन और स्वभाव को सही और निष्पक्ष रूप से दर्शाता है;
- 2) उचित आश्वासन प्रदान करें कि आम तौर पर स्वीकृत लेखांकन

सिद्धांतों के अनुसार वित्तीय विवरणों की तैयारी की अनुमति देने के लिए लेन-देन आवश्यक रूप से दर्ज किए जाते हैं, और कंपनी की प्राप्तियां और व्यय केवल कंपनी के प्रबंधन और निदेशकों के प्राधिकरणों के अनुसार किए जा रहे हैं तथा

- 3) कंपनी की संपत्ति के अनधिकृत अधिग्रहण, उपयोग, या निपटान की रोकथाम या समय पर पता लगाने के संबंध में उचित आश्वासन प्रदान करें, जो वित्तीय विवरणों पर महत्वपूर्ण प्रभाव डाल सकता है।

वित्तीय रिपोर्टिंग पर आंतरिक वित्तीय नियंत्रणों की अंतर्निहित सीमाएँ

वित्तीय रिपोर्टिंग पर आंतरिक वित्तीय नियंत्रणों की अंतर्निहित सीमाओं के कारण, जिसमें मिलीभगत की संभावना या नियंत्रणों के अनुचित प्रबंधन को ओवरराइड करना शामिल है, त्रुटि या धोखाधड़ी के कारण महत्वपूर्ण गलत विवरण हो सकते हैं और उनका पता नहीं लगाया जा सकता है। इसके अलावा, भविष्य की अवधि के लिए वित्तीय रिपोर्टिंग पर आंतरिक वित्तीय नियंत्रणों के किसी भी मूल्यांकन के अनुमान जोखिम के अधीन हैं कि वित्तीय रिपोर्टिंग पर आंतरिक वित्तीय नियंत्रण शर्तों में बदलाव के कारण अपर्याप्त हो सकता है या यह कि नीतियों या प्रक्रियाओं के अनुपालन का स्तर बिगड़ सकता है।

साक्षेप राय का आधार

हमें दी गई जानकारी और स्पष्टीकरण के अनुसार और हमारे लेखापरीक्षा के आधार पर, 31 मार्च, 2022 तक वित्तीय रिपोर्टिंग पर कंपनी के आंतरिक वित्तीय नियंत्रणों की पर्याप्तता और परिचालन प्रभावशीलता में निम्नलिखित वस्तुगत कमजोरियों की पहचान की गई है :

- (अ) व्यवसाय के आकार, प्रकृति और जटिलताओं को ध्यान में रखते हुए, कंपनी के वित्तीय विवरणों की आवधिक समीक्षा के साथ-साथ कंपनी की आंतरिक लेखापरीक्षा को मजबूत करने की आवश्यकता है।
- (ब) कंपनी के पास माल की आवाजाही के संबंध में एक उपयुक्त

आंतरिक नियंत्रण प्रणाली नहीं है जो दर्शाती है कि सामग्री जारी करने और प्राप्त करने पर और आवधिक आधार पर व्यापार प्राप्य और व्यापार देय से बाहरी पुष्टि प्राप्त करने के लिए आंतरिक नियंत्रण का अभाव है। वर्ष के दौरान कंपनी ने व्यापार प्राप्तियों और व्यापार देय का खाता विवरण जारी किया था, हालांकि इसकी पुष्टि उनके द्वारा नहीं की गई थी। इसलिए, हम इस प्रणाली की परिचालन प्रभावशीलता पर टिप्पणी करने में असमर्थ हैं।

वित्तीय रिपोर्टिंग पर आंतरिक वित्तीय नियंत्रण में 'वस्तुगत कमजोरी' एक कमी, या कमियों का एक संयोजन है, इस तरह कि इस बात की उचित संभावना है कि कंपनी के वार्षिक या अंतरिम वित्तीय विवरणों की सामग्री को गलत तरीके से रोका नहीं जा सकेगा या समय पर इसका पता नहीं लगाया जा सकेगा।

साक्षेप राय

हमारी राय में, कंपनी ने वस्तुगत मामलों में, कंपनी द्वारा स्थापित वित्तीय रिपोर्टिंग मानदंडों पर आंतरिक नियंत्रण के आधार पर इंस्टीट्यूट ऑफ चार्टर्ड एकाउंटेंट्स ऑफ इंडिया द्वारा जारी वित्तीय रिपोर्टिंग पर आंतरिक वित्तीय नियंत्रणों के ऑडिट पर मार्गदर्शन नोट में बताए गए आंतरिक नियंत्रण के आवश्यक घटकों पर विचार करते हुए 31 मार्च, 2022 तक वित्तीय रिपोर्टिंग पर पर्याप्त आंतरिक वित्तीय नियंत्रण बनाए रखा है और नियंत्रण मानदंडों के उद्देश्यों की उपलब्धि पर ऊपर वर्णित वस्तुगत कमजोरियों के प्रभावों/संभावित प्रभावों को छोड़कर, वित्तीय रिपोर्टिंग पर कंपनी का आंतरिक वित्तीय नियंत्रण 31 मार्च, 2022 तक प्रभावी ढंग से काम कर रहा था।

हमने 31 मार्च, 2022 को कंपनी के वित्तीय विवरणों की हमारी लेखापरीक्षा में लागू लेखापरीक्षा परीक्षणों की प्रकृति, समय और सीमा का निर्धारण करने में पहचानी गई और ऊपर बताई गई वस्तुगत कमजोरियों पर विचार किया है और ये वस्तुगत कमजोरियां कंपनी के वित्तीय विवरणों पर हमारी राय को प्रभावित नहीं करती हैं।

कृते: वाई. चतुर्वेदी एण्ड कंपनी
सनदी लेखाकार
(फर्म रजि.नं.001912C)

स्थान : जयपुर
दिनांक : 29.09.2022
यूडीआईएन : 22071893AWQTGF9476

हस्ताक्षरित
(गोविंद प्रसाद शर्मा)
साझेदार
सदस्यता संख्या: 71893

अनुपालना प्रमाण पत्र

हमने कंपनी अधिनियम, 2013 की धारा 143(5) के तहत भारत के नियंत्रक एवं महालेखा परीक्षक (सीएंडएजी) द्वारा जारी दिशा-निर्देशों/उप-निदेशों के अनुसार 31 मार्च 2022 को समाप्त वर्ष के लिए राजस्थान इलेक्ट्रॉनिक्स एण्ड इन्स्ट्रुमेन्ट्स लिमिटेड के खातों की लेखापरीक्षा की है और प्रमाणित करते हैं कि हमने हमें जारी किए गए सभी निदेशों/उप-निदेशों का अनुपालन किया है।

कृते: वाई. चतुर्वेदी एण्ड कंपनी
सनदी लेखाकार
(फर्म रजि.नं.001912C)

स्थान : जयपुर
दिनांक : 29.09.2022
यूडीआईएन : 22071893AWQTGF9476

हस्ताक्षरित
(**गोविंद प्रसाद शर्मा**)
साझेदार
सदस्यता संख्या: 71893

तुलन पत्र
31 मार्च, 2022 को

(सभी राशि लाख रु. में, जब तक अन्यथा न कहा जाए)

विवरण	नोट्स	नोट्स	31 मार्च, 2022 को	31 मार्च, 2021 को
परिसंपत्तियां				
I. गैर-चालू परिसंपत्तियां				
(अ) परिसंपत्ति, प्लांट तथा उपकरण		4	3,064.17	3,256.88
(ब) पूंजीगत कार्य प्रगति पर		4	-	-
(स) निवेश परिसंपत्ति			-	-
(द) साख			-	-
(य) अन्य अमूर्त परिसंपत्तियां		5	-	-
(i) तकनीकी जानकारी			-	-
(र) अमूर्त परिसंपत्तियां विकास के तहत			-	-
(ह) अन्य जैविक परिसंपत्तियां वाहक प्लांट के अलावा			-	-
(ल) वित्तीय परिसंपत्तियां			-	-
(i) निवेश			-	-
(ii) व्यापार प्राप्तियां		6	191.56	244.99
(iii) ऋण			-	-
(iv) अन्य वित्तीय परिसंपत्तियां		9अ	188.01	207.66
(v) आस्थगित कर परिसंपत्तियां (शुद्ध)		8	1,548.23	1,658.73
(vi) अन्य गैर चालू परिसंपत्तियां		12ब	0.58	0.66
कुल गैर चालू परिसंपत्तियां			4,992.55	5,368.92
II. चालू परिसंपत्तियां				
(अ) माल सूची		10	2,125.19	2,320.08
(ब) वित्तीय परिसंपत्तियां				
(i) निवेश		7	15,630.88	17,573.97
(ii) व्यापार प्राप्तियां		11	1,550.46	867.07
(iii) नकद व नकद समतुल्य		11अ	251.69	176.84
(iv) बैंक शेष उपरोक्त (iii) को छोड़कर				
(v) ऋण		9ब	129.98	218.50
(vi) अन्य वित्तीय परिसंपत्तियां		13	529.07	655.81
(स) चालू कर परिसंपत्तियां		12ब	451.13	82.83
(द) अन्य चालू परिसंपत्तियां				
कुल चालू परिसंपत्तियां			20,668.40	21,895.10
कुल परिसंपत्तियां (I + II)			25,660.95	27,264.02
इक्विटी और दायित्व				
I. इक्विटी				
(अ) इक्विटी शेयर पूंजी		14	1,225.00	1,225.00
(ब) अन्य इक्विटी		15	6,069.39	6,883.72
कुल इक्विटी			7,294.39	8,108.72
II. गैर चालू दायित्व				
(अ) वित्तीय दायित्व				
(i) उधारी			-	-
(ii) लीज देनदारियां			-	-
(iii) व्यापार देय			-	-
(अ) सूक्ष्म और लघु उद्यम का कुल बकाया		19अ	-	-
(ब) सूक्ष्म और लघु उद्यम के अलावा कुल बकाया		19अ	43.23	37.09
(ब) प्रावधान		17अ	266.25	272.92
(स) आस्थगित कर परिसंपत्तियां (शुद्ध)			-	-
(द) अन्य गैर चालू दायित्व		18अ	243.91	288.87
कुल गैर चालू दायित्व			553.39	598.88
III. चालू दायित्व				
(अ) वित्तीय दायित्व				
(i) उधारी			-	-
(ii) लीज देनदारियां			-	-
(iii) व्यापार देय				
(अ) सूक्ष्म और लघु उद्यम का कुल बकाया		19ब	2,628.20	3,798.80
(ब) सूक्ष्म और लघु उद्यम के अलावा कुल बकाया		19ब	11,787.19	10,424.79
(iv) अन्य वित्तीय दायित्व		16	395.18	408.23
(ब) अन्य चालू दायित्व		18ब	2,036.39	3,142.03
(स) प्रावधान		17ब	966.21	782.57
कुल चालू दायित्व			17,813.17	18,556.42
IV. कुल दायित्व (II + III)			18,366.56	19,155.30
कुल इक्विटी और दायित्व (I + IV)			25,660.95	27,264.02

वित्तीय विवरणों के साथ नोट्स देखें (1-36)

हमारी समसंख्यक तारीख की अलग रिपोर्ट के अनुसार।

कृते वाई. चतुर्वेदी एण्ड कंपनी

सनदी लेखाकार

FRN 001912C

हस्ताक्षरित

(गोविंद प्रसाद शर्मा)

साझेदार

सदस्यता संख्या 71893

स्थान : जयपुर

दिनांक : 29.09.2022

यूडीआईएन : 22071893AWQTGF9476

कृते एवं निदेशक मंडल की ओर से

हस्ताक्षरित

(मनीष शुक्ला)

निदेशक

डीआईएन : 09648291

हस्ताक्षरित

(राकेश चौपड़ा)

प्रबन्ध निदेशक

डीआईएन : 08732688

हस्ताक्षरित

(अमित कुमार जैन)

कंपनी सचिव

हस्ताक्षरित

(सुभाष अग्रवाल)

मुख्य वित्तीय अधिकारी

लाभ-हानि विवरण
31 मार्च 2022 को समाप्त वर्ष के लिए (सभी राशि लाख रु. में, जब तक अन्यथा न कहा जाए)

विवरण	नोट्स	31 मार्च, 2022 को समाप्त वर्ष	31 मार्च, 2021 को समाप्त वर्ष
I. परिचालन से राजस्व	21	16,490.59	14,744.20
II. अन्य आय	22	170.56	122.13
III. कुल आय (I + II)		16,661.15	14,866.33
IV. व्यय			
उपभोग की गई सामग्री की लागत	23	9,905.82	8,184.49
व्यपार में स्टॉक की खरीद		-	-
तैयार माल की मालसूची में परिवर्तन	24	461.63	50.74
कर्मचारी लाभ व्यय	25	3,418.63	3,531.69
वित्त लागत	26	60.76	147.76
मूल्यांकन क्षति और परिशोधन व्यय	27	189.31	436.08
अन्य व्यय	28	3,373.85	4,420.52
कुल खर्च		17,410.00	16,771.28
V. अपवादात्मक मदों से पहले लाभ/(हानि) और कर (III-IV)		(748.85)	(1,904.95)
VI. जोड़े : अपवादात्मक मद		-	-
VII. अपवादात्मक मदों से पहले लाभ/(हानि) और कर		(748.85)	(1,904.95)
VIII. घटाये : कर व्यय	29		
1. वर्तमान कर		-	-
2. प्रावधान बदलाव		-	2.51
3. आस्थगित कर		97.39	(629.73)
कुल कर खर्च		97.39	(627.22)
IX. निरंतर परिचालन से अवधि के लिए लाभ/(हानि) (VII - VIII)		(846.24)	(1,277.73)
X. बंद परिचालन से लाभ/(हानि)		-	-
XI. बंद संचालन से कर खर्च		-	-
XII. बंद परिचालन से लाभ/(हानि) (कर पश्चात) (X - XI)		-	-
XIII. अवधि के लिए लाभ/(हानि) (IX + XII)		(846.24)	(1,277.73)
XIV. अन्य व्यापक आय		-	-
अ (i) वे मदें जिन्हें लाभ या हानि के लिए पुनः वर्गीकृत नहीं किया जायेगा		-	-
(अ) परिभाषित लाभ योजनाओं का पुनः मूल्यांकन		45.02	(9.46)
ब (i) आयकर से संबंधित मदें जिनको लाभ या हानि के लिए पुनः वर्गीकृत नहीं किया जाएगा		(13.11)	2.75
कुल अन्य व्यापक आय (XIV=अ (i)+ब(i))		31.91	(6.71)
XV. वर्ष के लिए कुल व्यापक आय (XIII+XIV)		(814.33)	(1,284.44)
XVI. प्रति इक्विटी शेयर आय	30		
(1) मूल (रुपये में)		(6.91)	(10.43)
(2) तनूकृत (रुपये में)		(6.91)	(10.43)

वित्तीय विवरणों के साथ नोट्स देखें (1-36)
हमारी समसंख्यक तारीख की अलग रिपोर्ट के अनुसार।

कृते वाई. चतुर्वेदी एण्ड कंपनी
सनदी लेखाकार
FRN 001912C

हस्ताक्षरित
(गोविंद प्रसाद शर्मा)
साझेदार
सदस्यता संख्या 71893
स्थान : जयपुर
दिनांक : 29.09.2022
यूडीआईएन : 22071893AWQTGF9476

हस्ताक्षरित
(मनीष शुक्ला)
निदेशक
डीआईएन : 09648291

हस्ताक्षरित
(अमित कुमार जैन)
कंपनी सचिव

कृते एवं निदेशक मंडल की ओर से

हस्ताक्षरित
(राकेश चौपड़ा)
प्रबन्ध निदेशक
डीआईएन : 08732688

हस्ताक्षरित
(सुभाष अग्रवाल)
मुख्य वित्तीय अधिकारी



नकदी प्रवाह विवरण 31 मार्च, 2022 को समाप्त वर्ष के लिए

(सभी राशि लाख रु. में, जब तक अन्यथा न कहा जाए)

	31 मार्च, 2022 को समाप्त वर्ष	31 मार्च, 2021 को समाप्त वर्ष
अ. परिचालन गतिविधियों से नकदी प्रवाह		
वर्ष के लिए लाभ / (हानि)	(846.24)	(1,277.73)
समायोजन के लिए :	-	-
आयकर खर्च, लाभ या हानि में मान्यता प्राप्त	97.39	(627.22)
डूबत के लिए प्रावधान	148.21	721.57
परिसंपत्ति, प्लॉट तथा उपकरण की बिक्री पर हानि / (लाभ)	-	6.34
परिसंपत्तियां हटाई गईं	5.50	2.36
देर से आपूर्ति के खिलाफ जुर्माना	-	179.70
वित्त लागत, लाभ या हानि में मान्यता प्राप्त	60.76	147.76
ब्याज आय, लाभ या हानि में मान्यता प्राप्त	(162.01)	(100.30)
मूल्यहास और परिशोधन	189.31	256.68
परिसंपत्तियों की क्षति	-	179.40
डूबत	6.26	-
कार्यशील पूंजी में परिवर्तन को पूर्व परिचालन से उत्पन्न नकद	(500.82)	(511.44)
कार्यशील पूंजी में बदलाव:	-	-
व्यापार प्राप्तियों में (वृद्धि) / घटौती	1,842.05	(271.00)
अन्य परिसंपत्तियों में (वृद्धि) / घटौती	(189.39)	408.55
मालसूची में (वृद्धि) / घटौती	194.89	395.45
व्यापार देय में वृद्धि / (घटौती)	197.93	799.85
प्रावधानों में वृद्धि / (घटौती)	221.99	429.75
अन्य देय में वृद्धि / (घटौती)	(1,163.65)	901.18
	1,103.82	2,663.78
परिचालन से नकद उत्पन्न	603.00	2,152.34
आयकर का भुगतान	-	(202.33)
परिचालन गतिविधियों से उत्पन्न शुद्ध नकद	603.00	1,950.01
ब. निवेश गतिविधियों से नकद प्रवाह	-	-
परिसंपत्ति, संयंत्र और उपकरण के लिए भुगतान	(2.09)	(13.75)
परिसंपत्ति, संयंत्र और उपकरण के निपटान से आय	-	0.86
ब्याज आय	143.24	100.30
शुद्ध नकद (प्रयोग में ली)/निवेश गतिविधियों से उत्पन्न	141.15	87.41
स. वित्तीय गतिविधियों से नकद प्रवाह	-	-
उधार से आय	-	-
उधार का पुर्नभुगतान	-	(1,035.13)
इक्विटी शेयरों पर लाभांश का भुगतान	-	-
लाभांश कर का भुगतान	-	-
वित्त लागत का भुगतान	(60.76)	(147.76)
शुद्ध (प्रयोग में ली)/वित्तपोषण गतिविधियों से उत्पन्न	(60.76)	(1,182.89)
नकद तथा नकद समतुल्य में शुद्ध वृद्धि/(घटौती)	683.39	854.53
वर्ष के प्रारंभ में नकद एवं नकद समतुल्य*	867.07	12.54
वर्ष के अंत में नकद एवं नकद समतुल्य*	1,550.46	867.07
नकद और नगद समतुल्यों का मिलान		
नकदी प्रवाह विवरण के अनुसार नकद और नगद समतुल्य	1,550.46	867.07
अंतर	-	-
तुलन पत्र के अनुसार नकद और नकद समकक्ष (नोट संख्या 11 देखें)	1,550.46	867.07

*नकद और नगद समतुल्य में नोट 11 के अनुसार अन्य बैंक शेष शामिल हैं।

- उपरोक्त नकदी प्रवाह विवरण को "अप्रत्यक्ष पद्धति" के तैयार किया गया है, जैसा इंड एएस 7 "नकद प्रवाही विवरण" में निर्धारित है।
- प्रस्तुति में एकरूपता के लिए जहां भी आवश्यक हो, पिछले वर्ष के आंकड़े पुनः समूहित किए गए हैं।
- कोष्ठक ब्राह्म रोकड़ प्रवाह दर्शाता है।
- नकद और नकद समतुल्य में 13.30 लाख रुपये का अनुदान शामिल है जो सामान्य व्यावसायिक कार्यों में उपयोग के लिए उपलब्ध नहीं है।

वित्तीय विवरणों के साथ नोट्स देखें (1-36)

हमारी समसंख्यक तारीख की अलग रिपोर्ट के अनुसार।

कृते वाई. चतुर्वेदी एण्ड कंपनी

सनदी लेखाकार
FRN 001912C

हस्ताक्षरित
(गोविंद प्रसाद शर्मा)
साझेदार

सदस्यता संख्या 71893

स्थान : जयपुर

दिनांक : 29.09.2022

यूडीआईएन : 22071893AWQTGF9476

कृते एवं निदेशक मंडल की ओर से

हस्ताक्षरित
(मनीष शुक्ला)
निदेशक
डीआईएन : 09648291

हस्ताक्षरित
(अमित कुमार जैन)
कंपनी सचिव

हस्ताक्षरित
(राकेश चौपड़ा)
प्रबन्ध निदेशक
डीआईएन : 08732688

हस्ताक्षरित
(सुभाष अग्रवाल)
मुख्य वित्तीय अधिकारी

इक्विटी के परिवर्तनों का व्यक्तत्व

(सभी राशि लाख रु. में, जब तक अन्यथा न कहा जाए)

अ. इक्विटी शेयर पूंजी

1. 31 मार्च, 2022 को समाप्त वर्ष के लिए इक्विटी में परिवर्तन का विवरण

पिछली रिपोर्टिंग अवधि की शुरुआत में शेष राशि	पूर्व अवधि की त्रुटियों के कारण इक्विटी शेयर पूंजी में परिवर्तन	पिछली रिपोर्टिंग अवधि की शुरुआत में पुनर्कथित शेष राशि	पिछले वर्ष के दौरान इक्विटी शेयर पूंजी में परिवर्तन	पिछली रिपोर्टिंग अवधि के अंत में शेष राशि
1,225.00	-	-	-	1,225.00

2. 31 मार्च, 2021 को समाप्त वर्ष के लिए इक्विटी में परिवर्तन का विवरण

पिछली रिपोर्टिंग अवधि की शुरुआत में शेष राशि	पूर्व अवधि की त्रुटियों के कारण इक्विटी शेयर पूंजी में परिवर्तन	पिछली रिपोर्टिंग अवधि की शुरुआत में पुनर्कथित शेष राशि	पिछले वर्ष के दौरान इक्विटी शेयर पूंजी में परिवर्तन	पिछली रिपोर्टिंग अवधि के अंत में शेष राशि
1,225.00	-	-	-	1,225.00

वित्तीय विवरणों के साथ नोट्स देखें (1-36)

हमारी समसंख्यक तारीख की अलग रिपोर्ट के अनुसार।

कृते वाई. चतुर्वेदी एण्ड कंपनी
सनदी लेखाकार
FRN 001912C

हस्ताक्षरित
(गोविंद प्रसाद शर्मा)
साझेदार
सदस्यता संख्या 71893

स्थान : जयपुर
दिनांक : 29.09.2022
यूडीआईएन : 22071893AWQTGF9476

कृते एवं निदेशक मंडल की ओर से

हस्ताक्षरित
(मनीष शुक्ला)
निदेशक
डीआईएन : 09648291

हस्ताक्षरित
(अमित कुमार जैन)
कंपनी सचिव

हस्ताक्षरित
(राकेश चौपड़ा)
प्रबन्ध निदेशक
डीआईएन : 08732688

हस्ताक्षरित
(सुभाष अग्रवाल)
मुख्य वित्तीय अधिकारी

ब. अन्य इक्विटी

1. 31 मार्च, 2022 को समाप्त वर्ष के लिए अन्य इक्विटी में परिवर्तन का विवरण

	शेयर आवेदन राशि लंबित आवंटन	याँगिक वित्तीय साधनों का इक्विटी घटक	संचय और अधिशेष			अन्य व्यापक आय के माध्यम से देनदार साधन	अन्य व्यापक आय के माध्यम से इक्विटी साधन	कैशप्लो हेजेज का प्रभावी हिस्सा	पुनर्मुल्यांकन अधिशेष	विदेशी ऑपरेशन के वित्तीय विवरणों के अनुवाद पर विनिमय अंतर	अन्य व्यापक आय की अन्य मद	वारंट के खिलाफ पैसा प्राप्त हिस्सा	कुल
			पूँजी संचय	प्रतिभूति प्रीमियम	अन्य संचय (प्रकृति निर्दिष्ट करें)								
					सामान्य संचय						(शुद्ध परिभाषित लाभ योजना की पुनर्गणना)		
(अ) वर्तमान रिपोर्टिंग अवधि की शुरुआत में शेष राशि					6823.45	304.83					(244.56)		6883.72
(ब) लेखांकन नीति या पूर्व अवधि की त्रुटियों में परिवर्तन													
(स) वर्तमान रिपोर्टिंग अवधि की शुरुआत में पुनर्कथित शेष राशि													
(द) चालू वर्ष के लिए कुल व्यापक आय											31.91		31.91
(घ) लाभ/श													
(र) प्रतिधारित आय में स्थानांतरण					(850.00)	850.00							(846.24)
(ह) कोई अन्य परिवर्तन (निर्दिष्ट किया जाना है)													
(ल) वर्तमान रिपोर्टिंग अवधि में शेष					5973.45	308.59					(212.65)		6069.39

वित्तीय विवरणों के साथ नोट्स देखें (1-36)

2. 31 मार्च, 2022 को समाप्त वर्ष के लिए अन्य इक्विटी में परिवर्तन का विवरण

	शेयर आवेदन राशि लंबित आवंटन	याँगिक वित्तीय साधनों का इक्विटी घटक	संचय और अधिशेष			अन्य व्यापक आय के माध्यम से देनदार साधन	अन्य व्यापक आय के माध्यम से इक्विटी साधन	कैशप्लो हेजेज का प्रभावी हिस्सा	पुनर्मुल्यांकन अधिशेष	विदेशी ऑपरेशन के वित्तीय विवरणों के अनुवाद पर विनिमय अंतर	अन्य व्यापक आय की अन्य मद	वारंट के खिलाफ पैसा प्राप्त हिस्सा	कुल
			पूँजी संचय	प्रतिभूति प्रीमियम	अन्य संचय (प्रकृति निर्दिष्ट करें)								
					सामान्य संचय						(शुद्ध परिभाषित लाभ योजना की पुनर्गणना)		
(अ) वर्तमान रिपोर्टिंग अवधि की शुरुआत में शेष राशि					8,123.45	282.56					(237.85)		8,168.16
(ब) लेखांकन नीति या पूर्व अवधि की त्रुटियों में परिवर्तन													
(स) वर्तमान रिपोर्टिंग अवधि की शुरुआत में पुनर्कथित शेष राशि													
(द) चालू वर्ष के लिए कुल व्यापक आय											(6.71)		(6.71)
(घ) लाभ/श													
(र) प्रतिधारित आय में स्थानांतरण					(1,300.00)	1,300.00							(1,277.73)
(ह) कोई अन्य परिवर्तन (निर्दिष्ट किया जाना है) वर्ष के लिए लाभ/हानि													
(ल) वर्तमान रिपोर्टिंग अवधि में शेष					6,823.45	304.83					(244.56)		6,883.72

वित्तीय विवरणों के साथ नोट्स देखें (1-36)

हमारी समसंख्यक तारीख की अलग रिपोर्ट के अनुसार।

कृते वाई. चतुर्वेदी एण्ड कंपनी
सनदी लेखाकार
FRN 001912C

हस्ताक्षरित
(गोविंद प्रसाद शर्मा)
साझेदार
सदस्यता संख्या 71893

स्थान : जयपुर
दिनांक : 29.09.2022
यूडीआईएन : 22071893AWQTF9476

कृते एवं निदेशक मंडल की ओर से

हस्ताक्षरित
(मनीष शुक्ला)
निदेशक
डीआईएन : 09648291

हस्ताक्षरित
(राकेश चौपड़ा)
प्रबन्ध निदेशक
डीआईएन : 08732688

हस्ताक्षरित
(अमित कुमार जैन)
कंपनी सचिव

हस्ताक्षरित
(सुभाष अग्रवाल)
मुख्य वित्तीय अधिकारी

31 मार्च, 2022 को समाप्त हुए वर्ष के लिए वित्तीय विवरणों का हिस्सा बनने वाली सामान्य सूचना और महत्वपूर्ण लेखांकन नीतियां

1. सामान्य जानकारी

राजस्थान इलेक्ट्रॉनिक्स एण्ड इन्स्ट्रुमेंट्स लिमिटेड, जयपुर (रील) भारत में निगमित और अधिवासित है, जिसका पंजीकृत कार्यालय 2, कनकपुरा औद्योगिक क्षेत्र, सिरसी रोड, जयपुर में है। कंपनी भारत सरकार (51% हिस्सेदारी) और राजस्थान सरकार के बीच राजस्थान राज्य औद्योगिक विकास और निवेश निगम लिमिटेड, जयपुर (रीको) के माध्यम से 49% की हिस्सेदारी के साथ एक संयुक्त उपक्रम है। कंपनी का गठन 12 जून 1981 को हुआ था, जो यह भारत सरकार के भारी उद्योग मंत्रालय के प्रशासनिक नियंत्रण में आती है और मिनी रत्न पीएसयू है। रील, इलेक्ट्रॉनिक मिल्क एनेलाइजर, सौर ऊर्जा उपकरण, इलेक्ट्रिक वाहन चार्जिंग स्टेशन, सूचना प्रौद्योगिकी और औद्योगिक इलेक्ट्रॉनिक्स के कारोबार में है।

2. हाल की लेखा घोषणाएं

कारपोरेट कार्य मंत्रालय ("एमसीए") नए मानकों या मौजूदा मानकों में संशोधनों को अधिसूचित करता है। ऐसी कोई अधिसूचना नहीं है जो 1 अप्रैल, 2022 से लागू होती। कंपनी अधिनियम 2013 की अनुसूची-III की आवश्यकता के अनुसार वित्तीय विवरण तैयार किए गए हैं और तदनुसार वित्तीय विवरणों में आंकड़े (राशि) को लाख रुपये में लिया गया है।

3. महत्वपूर्ण लेखा नीतियां

प्रमुख लेखा नीतियां नीचे निर्धारित की गई हैं :

3.1 अनुपालन का विवरण

वित्तीय विवरण समय-समय पर संशोधित कंपनी (भारतीय लेखा मानक) नियम, 2015 के तहत अधिसूचित भारतीय लेखा मानक ("इंड एएस") के अनुसार तैयार किए गए हैं।

3.2 तैयारी और प्रस्तुति का आधार

वित्तीय विवरण समय-समय पर संशोधित कंपनी अधिनियम, 2013 के प्रासंगिक प्रावधानों के तहत अधिसूचित नियमों सहित भारतीय लेखा मानकों ('इंड एएस') के अनुसार तैयार किए गए हैं।

वित्तीय विवरण ऐतिहासिक लागत के आधार पर तैयार किए गए हैं, सिवाय निम्नलिखित परिसंपत्तियों और दायित्वों के जिनकी उचित मूल्य राशि पर गणना की गई है:

- कुछ वित्तीय परिसंपत्तियां और दायित्व,
- परिभाषित लाभ योजनाएं – योजना परिसंपत्तियां

वित्तीय विवरण एकुअल और गोइंग कन्सर्न के आधार पर तैयार किए गए हैं। वित्तीय विवरणों में प्रस्तुत सभी अवधियों के लिए लेखांकन नीतियां लगातार लागू होती हैं।

वर्तमान और गैर-वर्तमान वर्गीकरण : कंपनी चालू/ गैर-चालू वर्गीकरण के आधार पर तुलन पत्र में परिसंपत्तियों और दायित्वों को प्रस्तुत करती है।

एक परिसंपत्ति को चालू माना जाता है जब वह –

- सामान्य परिचालन चक्र में प्राप्त होने की उम्मीद या बेचे जाने या उपभोग करने का इरादा;
- मुख्य रूप से व्यापार के उद्देश्य से रखी हुई है;
- रिपोर्टिंग अवधि के बाद बारह महीनों के भीतर वसूली होने की उम्मीद है, या

iv. नकद या नकद समतुल्य जब तक कि रिपोर्टिंग अवधि के बाद कम से कम बारह महीनों के लिए विनिमय या दायित्व का निपटान करने से प्रतिबंधित न हो।

अन्य सभी परिसंपत्तियों को गैर-चालू के रूप में वर्गीकृत किया गया है।

एक दायित्व चालू होता है जब :

- इसके सामान्य परिचालन चक्र में तय होने की उम्मीद है;
- यह मुख्य रूप से ट्रेडिंग के उद्देश्य से रखी हुई है;
- इसे रिपोर्टिंग अवधि के बाद बारह महीनों के भीतर निपटाया जाना है, या

iv. रिपोर्टिंग अवधि के बाद कम से कम बारह महीने के लिए दायित्व के निपटान को स्थगित करने का कोई बिना शर्त अधिकार नहीं है।

कंपनी अन्य सभी दायित्वों को गैर-चालू के रूप में वर्गीकृत करती है।

आस्थगित कर परिसंपत्तियों और दायित्वों को गैर-चालू परिसंपत्तियां और दायित्वों के रूप में वर्गीकृत किया गया है।

3.3 अनुमानों का उपयोग

इंड एएस के अनुरूप वित्तीय विवरणों की तैयारी के लिए अनुमान, निर्णय और धारणा बनाने के लिए प्रबंधन की आवश्यकता होती है। ये अनुमान, निर्णय और धारणाएं लेखांकन नीतियों के अनुप्रयोग और परिसंपत्तियों और दायित्वों की रिपोर्ट की गई मात्रा, वित्तीय विवरणों की तारीख पर आकस्मिक परिसंपत्तियों और दायित्वों के खुलासे और अवधि के दौरान राजस्व और व्यय की रिपोर्ट

की गई मात्रा को प्रभावित करती हैं। उपयोग किए गए प्रमुख लेखांकन अनुमानों को इन वित्तीय विवरणों में प्रासंगिक आयध्वय औरध्या परिसंपत्तिध्दायित्व मद के अंतर्गत वर्णित किया गया है। प्रबंधन का मानना है कि इन वित्तीय विवरणों को तैयार करने में प्रयुक्त अनुमान विवेकपूर्ण और उचित हैं। वास्तविक परिणाम इन अनुमानों से भिन्न हो सकता है।

3.4 संपत्ति, संयंत्र और उपकरण

कंपनी द्वारा अधिग्रहीत की गई संपत्ति, संयंत्र और उपकरण अधिग्रहण लागत पर संचित मूल्यह्रास और क्षति हानि, यदि कोई हो, कटौती के साथ प्रतिवेदित किए जाते हैं। अधिग्रहण लागत में खरीद मूल्य (वापसी योग्य करों को छोड़कर) और व्यय शामिल हैं, जैसे डिलीवरी और हैंडलिंग लागत, स्थापना, कानूनी सेवाएं और परामर्श सेवाएं, साइट पर संपत्ति लाने और इसके इच्छित उपयोग के लिए काम करने की स्थिति में सीधे जिम्मेदार हैं। बाद की लागतों को परिसंपत्ति की वहन राशि में शामिल किया जाता है, केवल तभी जब यह संभव हो कि वस्तु से जुड़े भविष्य के आर्थिक लाभ कंपनी के लिए प्रवाहित होंगे और वस्तु की लागत की मजबूती से गणना की जा सकती है। अन्य सभी मरम्मत और रखरखाव उस अवधि के दौरान लाभ-हानि विवरण में दिखाया जाता है, जिसमें वे खर्च किए जाते हैं।

फ्री होल्ड जमीन मूल्यहासि नहीं है। पट्टे की भूमि का परिशोधन पट्टे की अवधि के दौरान किया जाता है।

मूल्यह्रास को मान्यता दी जाती है ताकि सीधी रेखा पद्धति का उपयोग करके कंपनी अधिनियम 2013 की अनुसूची II में निर्दिष्ट उनके उपयोगी जीवन पर उनके अवशिष्ट मूल्यों को घटाकर लागत को बट्टे खाते में डाला जा सके। अनुमानित उपयोगी जीवन, अवशिष्ट मूल्यों और मूल्यह्रास पद्धति की समीक्षा प्रत्येक रिपोर्टिंग अवधि के अंत में की जाती है, अनुमान में किसी भी परिवर्तन के प्रभाव के लिए संभावित आधार पर हिसाब लगाया जाता है। खरीद के वर्ष में 5,000 रुपये या उससे कम की लागत वाली संपत्ति का पूर्ण मूल्यह्रास किया जाता है।

संपत्ति, संयंत्र और उपकरण की वस्तु को निपटाने पर या जब संपत्ति के निरंतर उपयोग से भविष्य में कोई आर्थिक लाभ उत्पन्न होने की उम्मीद नहीं है, तो इसे अमान्य कर दिया जाता है। संपत्ति, संयंत्र और उपकरण के किसी मद के निपटान या कार्यमुक्ति पर होने वाले किसी भी लाभ या हानि को बिक्री आय और परिसंपत्ति की वहन राशि के बीच अंतर के रूप में निर्धारित किया जाता है और लाभ-हानि विवरण में पहचाना जाता है।

संपत्ति, संयंत्र और उपकरण जो तुलन पत्र की तारीख के अनुसार इच्छित उपयोग के लिए तैयार नहीं हैं, उन्हें

“पूँजीगत कार्य-प्रगति” के रूप में खुलासा किया जाता है।

3.5 अमूर्त संपत्तियां

अमूर्त संपत्तियों को वसूली योग्य करों, व्यापार छूट और कम संचित परिशोधन/रिक्तीकरण और क्षति हानि, यदि कोई हो, की अधिग्रहण की लागत पर बताया गया है। के शुद्ध अधिग्रहण की लागत, व्यापार छूट और छूट को घटाकर संचित परिशोधनघटाव को घटाकर और क्षति हानि, यदि कोई हो, की लागत पर दिखाया गया है। इस तरह की लागत में खरीद मूल्य, उधार लेने की लागत और परिसंपत्ति को उसके इच्छित उपयोग के लिए उसकी कार्यशील स्थिति में लाने के लिए प्रत्यक्ष रूप से जिम्मेदार कोई भी लागत शामिल है।

बाद की लागतों को परिसंपत्ति की वहन राशि में शामिल किया जाता है या एक अलग संपत्ति के रूप में मान्यता दी जाती है, जैसा उपयुक्त हो, केवल तभी जब यह संभव हो कि मद से जुड़े भविष्य के आर्थिक लाभ कंपनी को प्रवाहित होंगे और वस्तु की गत की गणना मजबूती से की जा सकती है।

अमूर्त संपत्तियों के उपयोगी जीवन का आकलन या तो परिमित या अनिश्चित के रूप में किया जाता है। परिमित-जीवन अमूर्त परिसंपत्तियों को उनके अपेक्षित उपयोगी जीवन की अवधि के दौरान सीधी रेखा के आधार पर परिशोधित किया जाता है।

पहचान योग्य अमूर्त संपत्ति का अनुमानित उपयोगी जीवन अप्रचलन, मांग, प्रतिस्पर्धा और अन्य आर्थिक कारकों (जैसे उद्योग की स्थिरता और ज्ञात तकनीकी प्रगति) और परिसंपत्ति से अपेक्षित भविष्य के नकदी प्रवाह को प्राप्त करने के लिए आवश्यक रखरखाव व्यय का स्तर सहित कई कारकों पर आधारित है।

परिमित-जीवन अमूर्त परिसंपत्ति के लिए परिशोधन अवधि और परिशोधन पद्धति की समीक्षा प्रत्येक वित्तीय वर्ष के अंत में की जाती है और यदि उपयुक्त होने पर संभावित रूप से समायोजित की जाती है।

अमूर्त परिसंपत्ति की अमान्यता से उत्पन्न होने वाले लाभ या हानि को शुद्ध निपटान आय और परिसंपत्ति की वहन राशि के बीच अंतर के रूप में गणना की जाती है और लाभ-हानि विवरण में पहचाना जाता है जब संपत्ति की मान्यता समाप्त हो जाती है।

अनुसंधान लागत व्यय के रूप में खर्च की जाती है। जब तक परियोजना की तकनीकी और व्यावसायिक व्यवहार्यता का प्रदर्शन नहीं किया जाता है, तब तक सॉफ्टवेयर उत्पाद विकास लागत खर्च की जाती है, भविष्य के आर्थिक लाभ संभावित हैं, कंपनी के पास सॉफ्टवेयर को पूरा करने और उपयोग करने या बेचने की

मंशा और क्षमता है और लागत की मजबूती से गणना की जा सकती है। जिन लागत को पूंजीकृत किया जा सकता है उनमें सामग्री की लागत, प्रत्यक्ष श्रम, ओवरहेड लागत शामिल हैं जो सीधे उसके इच्छित उपयोग के लिए परिसंपत्ति तैयार करने के लिए जिम्मेदार हैं।

3.6 साख के अलावा मूर्त और अमूर्त परिसंपत्तियों की क्षति

प्रत्येक रिपोर्टिंग अवधि के अंत में, कंपनी अपनी संपत्ति, संयंत्र और उपकरण तथा अमूर्त परिसंपत्ति या परिसंपत्तियों के समूह की वहन राशि की समीक्षा करती है, जिसे कैश जनरेटिंग यूनिट (सीजीयू) कहा जाता है, यह निर्धारित करने के लिए कि क्या कोई संकेत है कि उन परिसंपत्तियों की क्षति हानि हुई है। यदि ऐसा कोई संकेत मौजूद है, तो क्षति हानि (यदि कोई हो) की सीमा निर्धारित करने के लिए परिसंपत्ति या सीजीयू की वसूली योग्य राशि का अनुमान लगाया गया है। जब किसी व्यक्तिगत परिसंपत्ति की वसूली योग्य राशि का अनुमान लगाना संभव नहीं होता है, तो कंपनी उस सीजीयू की वसूली योग्य राशि का अनुमान लगाती है जिससे परिसंपत्ति संबंधित है।

क्षति हानि को लाभ-हानि विवरण में उस सीमा तक पहचाना जाता है, जब परिसंपत्ति की वहन राशि इसकी वसूली योग्य राशि से अधिक हो जाती है। वसूली योग्य राशि परिसंपत्ति के उचित मूल्य से कम निपटान की लागत और उपयोग में मूल्य से अधिक है। उपयोग में मूल्य अनुमानित भविष्य के नकदी प्रवाह पर आधारित है, पूर्व-कर छूट दर का उपयोग करके उनके वर्तमान मूल्य पर छूट दी गई है जो धन के समय मूल्य के वर्तमान बाजार आकलन और परिसंपत्ति के लिए विशिष्ट जोखिम के को दर्शाता है।

अनिश्चित उपयोगी जीवन और अमूर्त परिसंपत्ति के साथ अमूर्त परिसंपत्ति जो अभी तक उपयोग के लिए उपलब्ध नहीं है, वार्षिक रूप से हानि के लिए परीक्षण किया जाता है, या जब भी कोई संकेत मिलता है कि संपत्ति खराब हो सकती है।

पहले से मान्यता प्राप्त क्षति हानि को केवल तभी उलट दिया जाता है जब पिछली क्षति हानि की पहचान के बाद से परिसंपत्ति की वसूली योग्य राशि निर्धारित करने के लिए उपयोग की जाने वाली धारणाओं में कोई बदलाव आया हो। उलटाव सीमित है ताकि परिसंपत्ति की वहन राशि इसकी वसूली योग्य राशि से अधिक न हो, मूल्यह्रास को घटाकर निर्धारित की गई अग्रणीत राशि से अधिक न हो, यदि पिछले वर्षों में परिसंपत्ति के लिए कोई क्षति हानि की पहचान नहीं की गई थी। इस तरह के उलटाव को लाभ-हानि विवरण में मान्यता दी जाती है जब तक कि

परिसंपत्ति को पुनर्मूल्यांकित राशि पर नहीं ले जाया जाता है, इस स्थिति में, उलटाव को पुनर्मूल्यांकन वृद्धि के रूप में माना जाता है।

3.7 इन्वेंट्री

इन्वेंट्री का मूल्य कम लागत और शुद्ध वसूली योग्य मूल्य पर होता है। हालांकि, इन्वेंट्री के उत्पादन में उपयोग के लिए रखी गई सामग्री और अन्य वस्तुओं को लागत से नीचे नहीं लिखा जाता है, यदि जिन तैयार उत्पादों को शामिल किया जाएगा, उन्हें लागत पर या उससे अधिक पर बेचे जाने की उम्मीद है। लागत की गणना फीफो आधार पर की जाती है, तैयार माल की लागत और कार्य-प्रगति में खरीद की सभी लागतें, रूपांतरण लागत और अन्य लागतें शामिल होती हैं जो इन्वेंट्री को उनके वर्तमान स्थान और स्थिति में लाने में होती हैं।

इन्वेंट्री की लागत में रूपांतरण की सभी लागत और उनके संबंधित वर्तमान स्थान और स्थिति में लाने और फीफो पद्धति के आधार पर मूल्यांकित करने की लागत शामिल है।

शुद्ध वसूली योग्य मूल्य व्यवसाय के सामान्य क्रम में अनुमानित बिक्री मूल्य और बिक्री करने के लिए आवश्यक अनुमानित लागत को घटाकर पूरा होने की अनुमानित लागत है।

जिस इन्वेंट्री में वित्तीय वर्ष के दौरान खरीद/बिक्री/खपत का कोई लेनदेन नहीं हुआ, उसे नॉन मूविंग इन्वेंट्री के रूप में वर्गीकृत किया गया है, जबकि जिन इन्वेंट्री में 20% से कम लेनदेन हुआ, उन्हें स्लो मूविंग इन्वेंट्री के रूप में वर्गीकृत किया गया है। इन इन्वेंट्री को वर्ष के अंत में पहचाना जाता है और तदनुसार इसके मूल्य के बीस प्रतिशत तक कम किया जाता है। हालांकि, यदि वसूली योग्य मूल्य वास्तविक लागत से अधिक है, तो कोई प्रभाव नहीं लिया जाता है।

3.8 राजस्व मान्यता

- इंड एएस 115 के अनुसार, जो यह निर्धारित करने के लिए एक व्यापक ढांचा स्थापित करता है कि क्या, कितना और कब राजस्व को मान्यता दी जानी है।
- कंपनी ग्राहकों के साथ अनुबंधों से राजस्व की पहचान करती है जब वह ग्राहक को वादा किए गए सामान या सेवा को स्थानांतरित करके प्रदर्शन दायित्व को पूरा करती है। राजस्व को प्रदर्शन दायित्व को संतुष्ट करने के लिए आवंटित लेनदेन मूल्य की सीमा तक पहचाना जाता है। निष्पादन दायित्व समय के साथ पूरा होता है जब ग्राहक को परिसंपत्ति (वस्तु या सेवा) के नियंत्रण का हस्तांतरण समय के साथ किया जाता

है और अन्य मामलों में, निष्पादन दायित्व एक समय में पूरा हो जाता है। समय के साथ निष्पादन निष्पादन दायित्व के लिए, राजस्व मान्यता प्रदर्शन दायित्व की पूर्ण संतुष्टि की दिशा में प्रगति की गणना कर राजस्व की पहचान की जाती है।

- राजस्व को लेनदेन मूल्य के आधार पर गणना की जाती है, जो ग्राहक के साथ अनुबंध में निर्दिष्ट वॉल्यूम छूट, सेवा स्तर क्रेडिट, प्रदर्शन बोनस, मूल्य रियायत और प्रोत्साहन, यदि कोई हो, के लिए समायोजित किया जाता है। राजस्व में ग्राहकों से वसूला गया कर भी शामिल नहीं है।
- लेन-देन का मूल्य प्रतिफल की वह राशि है जिसके लिए कंपनी अपेक्षा करती है कि वह किसी ग्राहक को सामान या सेवाओं को स्थानांतरित करने के बदले में किसी तीसरे पक्ष की ओर से एकत्र की गई राशि को छोड़कर हकदार होगी। किसी निश्चित परिस्थिति में अपेक्षित मूल्य पद्धति या सबसे अधिक संभावित राशि का उपयोग करके परिवर्तनीय विचार का अनुमान लगाया जाता है। ग्राहक के साथ भुगतान की शर्तों पर सहमत व्यापार अभ्यास के अनुसार हैं और वित्तपोषण घटक, यदि महत्वपूर्ण है, तो लेनदेन मूल्य से अलग किया जाता है और ब्याज आय के रूप में हिसाब लगाया जाता है।
- माल की बिक्री से प्राप्त राजस्व को मान्यता दी जाती है जब अनुबंध की शर्तों के अनुसार माल में स्वामित्व के सभी महत्वपूर्ण जोखिम और पुरस्कार खरीदार को हस्तांतरित कर दिए जाते हैं, माल के साथ कोई निरंतर प्रबंधकीय भागीदारी नहीं है और राजस्व की राशि की गणना मजबूती से की जा सकती है। कंपनी आमतौर पर स्वामित्व से जुड़ी एक हद तक हस्तांतरित माल का कोई प्रभावी नियंत्रण नहीं रखती है और माल की बिक्री से प्राप्त होने वाले प्रतिफल की राशि के संबंध में कोई महत्वपूर्ण अनिश्चितता मौजूद नहीं है। राजस्व को प्राप्त या प्राप्य प्रतिफल के उचित मूल्य पर गणना की जाती है, किसी भी व्यापार छूट, मात्रा में छूट और सरकार की ओर से एकत्र किए गए किसी भी कर या शुल्क की कटौती के बाद, जो कि माल और सेवा कर आदि जैसे बिक्री पर लगाया जाता है।
- रिपोर्टिंग अवधि में प्रदर्शन दायित्वों की पूर्ण संतुष्टि की दिशा में प्रगति की गणना कर समय के साथ ग्राहकों के साथ समझौतों/व्यवस्थाओं के आधार पर प्रदान की गई सेवाओं से राजस्व की पहचान की जाती है और राजस्व की मात्रा की मजबूती से गणना की जा सकती है।

राजस्व निर्धारण में महत्वपूर्ण निर्णयों का उपयोग

- ग्राहकों के साथ कंपनी के अनुबंधों में एक ग्राहक को कई उत्पादों और सेवाओं को स्थानांतरित करने के वादे शामिल हो सकते हैं। कंपनी अनुबंध में वादा किए गए उत्पादों/सेवाओं का मूल्यांकन करती है और अनुबंध में अलग-अलग प्रदर्शन दायित्वों की पहचान करती है। अलग-अलग प्रदर्शन दायित्व की पहचान में डिलिवरेबल्स का निर्धारण करने के लिए निर्णय और ऐसे डिलिवरेबल्स से स्वतंत्र रूप से लाभ के लिए ग्राहक की क्षमता शामिल है।
- कंपनी प्रदर्शन दायित्व के लिए उचित स्टैंडअलोन बिक्री मूल्य निर्धारित करने के लिए निर्णय का उपयोग करती है। कंपनी अनुबंध में वादा किए गए प्रत्येक विशिष्ट उत्पाद या सेवा के सापेक्ष स्टैंडअलोन बिक्री मूल्य के आधार पर प्रत्येक प्रदर्शन दायित्व के लिए लेनदेन मूल्य आवंटित करती है। जहां स्टैंडअलोन बिक्री मूल्य देखने योग्य नहीं है, कंपनी प्रत्येक विशिष्ट प्रदर्शन दायित्व के लिए लेनदेन मूल्य आवंटित करने के लिए अपेक्षित लागत प्लस मार्जिन दृष्टिकोण का उपयोग करती है।
- कंपनी यह निर्धारित करने में निर्णय लेती है कि प्रदर्शन दायित्व समय पर या समय की अवधि में संतुष्ट है या नहीं। कंपनी संकेतकों पर विचार करती है जैसे कि ग्राहक सेवाओं के प्रदान किए जाने पर लाभ का उपभोग कैसे करता है या संपत्ति को किस प्रकार नियंत्रित करता है क्योंकि इसे बनाया जा रहा है या प्रदर्शन के लिए भुगतान के लिए लागू करने योग्य अधिकार का अस्तित्व और ऐसे उत्पाद या सेवा का वैकल्पिक उपयोग, ग्राहक को महत्वपूर्ण जोखिमों और पुरस्कारों का हस्तांतरण, ग्राहक द्वारा वितरण की स्वीकृति, आदि।

ब्याज आय

प्रभावी ब्याज दर पद्धति का उपयोग करके वित्तीय परिसंपत्ति से ब्याज आय की पहचान की जाती है।

3.9 कर्मचारी हितलाभ

• सेवानिवृत्ति लाभ लागत और समाप्ति हितलाभ

परिभाषित योगदान सेवानिवृत्ति लाभ योजनाओं के भुगतान को व्यय के रूप में मान्यता दी जाती है जब कर्मचारियों ने योगदान के लिए उन्हें हकदार सेवा प्रदान की है।

परिभाषित लाभ सेवानिवृत्ति लाभ योजनाओं के लिए, लाभ प्रदान करने की लागत अनुमानित यूनिट क्रेडिट पद्धति का उपयोग करके निर्धारित की जाती है, जिसमें प्रत्येक वार्षिक रिपोर्टिंग अवधि के अंत में बीमांकिक मूल्यांकन किया जाता है। पुनःगणना,

बीमांकिक लाभ और हानि, परिसंपत्ति की सीमा में परिवर्तन का प्रभाव (यदि लागू हो) और योजनागत परिसंपत्तियों पर रिटर्न (शुद्ध ब्याज को छोड़कर), तुलन पत्र में उस अवधि में अन्य व्यापक आय में मान्यता प्राप्त शुल्क या क्रेडिट के साथ तत्काल परिलक्षित होता है जिस अवधि में वे होते हैं। अन्य व्यापक आय में मान्यता प्राप्त पुनःगणना तत्काल प्रतिधारित आय में परिलक्षित होता है और इसे लाभ या हानि के लिए पुनर्वर्गीकृत नहीं किया जाएगा।

पिछली सेवा लागत को योजना संशोधन की अवधि में लाभ या हानि में पहचाना जाता है। शुद्ध ब्याज की गणना अवधि की शुरुआत में शुद्ध परिभाषित लाभ देयता या परिसंपत्ति पर छूट दर लागू करके की जाती है।

परिभाषित हितलाभ लागतों को निम्नानुसार वर्गीकृत किया गया है:

- सेवा लागत (वर्तमान सेवा लागत, पिछली सेवा लागत, साथ ही कटौती पर लाभ और हानि सहित) और
- शुद्ध ब्याज व्यय या आय तथा
- पुनःगणना

कंपनी लाइन आइटम में 'कर्मचारी लाभ व्यय' में लाभ या हानि में परिभाषित लाभ लागत के पहले दो घटकों को प्रस्तुत करती है। कटौती लाभ और हानियों को पिछली सेवा लागत के रूप में दिखाया जाता है।

तुलन पत्र में पहचाने गए सेवानिवृत्ति लाभ दायित्व कंपनी की परिभाषित लाभ योजनाओं में वास्तविक घाटे या अधिशेष का प्रतिनिधित्व करता है। इस गणना के उत्पन्न कोई भी अधिशेष योजनाओं से रिफंड या योजनाओं में भविष्य के योगदान में कटौती के रूप में उपलब्ध किसी भी आर्थिक लाभ के वर्तमान मूल्य तक सीमित है। समाप्ति लाभ के लिए दायित्व को उस समय से पहले पहचाना जाता है जब इकाई समाप्ति लाभ के प्रस्ताव को अब वापस नहीं ले सकती है और जब इकाई किसी भी संबंधित पुनर्गठन लागत को पहचानती है।

• अल्पकालीन और अन्य दीर्घकालीन कर्मचारी लाभ

कर्मचारियों द्वारा प्रदान की जाने वाली सेवाओं के बदले भुगतान की जाने वाली अल्पकालिक कर्मचारी लाभों की बिना छूट वाली राशि को उस अवधि के दौरान व्यय के रूप में मान्यता दी जाती है जब कर्मचारी सेवाएं प्रदान करते हैं। अन्य दीर्घकालिक कर्मचारी लाभों के संबंध में मान्यता प्राप्त दायित्वों को रिपोर्टिंग तिथि तक कर्मचारियों द्वारा प्रदान की जाने वाली सेवाओं के संबंध में कंपनी द्वारा किए जाने वाले अनुमानित भविष्य के नकदी बहिर्वाह के वर्तमान मूल्य पर गणना की जाती है।

3.10 वित्तीय साधन

वित्तीय संपत्तियां:

वित्तीय परिसंपत्तियों को जब पहचाना जाता है जब कंपनी साधन के संविदात्मक प्रावधानों के लिए एक पक्ष बन जाती है।

प्रारंभिक मान्यता पर, वित्तीय परिसंपत्ति को उचित मूल्य पर मान्यता दी जाती है, वित्तीय परिसंपत्तियों के मामले में जिसे लाभ और हानि (FVTPL) के माध्यम से उचित मूल्य पर मान्यता दी जाती है, इसकी लेनदेन लागत को लाभ-हानि विवरण में मान्यता दी जाती है। अन्य मामलों में, लेनदेन लागत को वित्तीय परिसंपत्तियों के उचित मूल्य में समायोजित किया जाता है।

वित्तीय परिसंपत्तियों को बाद में वर्गीकरण किया गया है:

- कर्ज चुकाने की लागत
- लाभ और हानि के माध्यम से उचित मूल्य (FVTPL)
- अन्य व्यापक आय के माध्यम से उचित मूल्य (FVOCI)

वित्तीय परिसंपत्तियों को उनकी मान्यता के बाद पुनर्वर्गीकृत नहीं किया जाता है, सिवाय इसके कि कंपनी वित्तीय परिसंपत्तियों के प्रबंधन के लिए अपने व्यवसाय मॉडल को बदलती है या नहीं।

व्यापार प्राप्तियां और ऋण :

व्यापार प्राप्तियां और ऋण को शुरू में उचित मूल्य पर पहचाना जाता है। इसके बाद, इन परिसंपत्तियों को प्रभावी ब्याज दर (EIR) विधि का उपयोग करके किसी भी अपेक्षित क्रेडिट हानियों को घटाकर परिशोधित लागत पर रखा जाता है। EIR वह दर है जो वित्तीय साधन के अपेक्षित जीवन के माध्यम से अनुमानित भविष्य की नकद आय को छूट देती है। संदिग्ध देनदारों के लिए 3 वर्ष से अधिक और 4 वर्ष तक बकाया के लिए 10% की दर से, 4 वर्ष से अधिक और 5 वर्ष तक के बकाया के लिए 20% की दर से और 5 वर्ष से अधिक के बकाया के लिए 30% की दर से प्रावधान किया गया है।

देनदार विलेख :

देनदार विलेखों को शुरू में परिमित लागत, अन्य व्यापक आय ('FVOCI') के माध्यम से उचित मूल्य या लाभ या हानि के माध्यम से उचित मूल्य ('FVTPL') के आधार पर मान्यता समाप्त होने तक गणना की जाती है;

- वित्तीय परिसंपत्तियों के प्रबंधन के लिए इकाई का व्यवसाय मॉडल और
- वित्तीय परिसंपत्ति की संविदागत नकदी प्रवाह विशेषताएं

(अ) परिशोधित लागत पर गणना :

वित्तीय परिसंपत्तियां जो एक व्यवसाय मॉडल के भीतर होती हैं, जिसका उद्देश्य संविदात्मक नकदी

प्रवाह एकत्र करने के लिए वित्तीय संपत्तियां रखना है जो केवल मूलधन और ब्याज का भुगतान है, बाद में प्रभावी ब्याज दर ('EIR') विधि का उपयोग कर परिशोधन लागत पर क्षति हानि, यदि कोई हो, करके गणना की जाती है।

EIR का परिशोधन और क्षति से उत्पन्न होने वाली हानि, यदि कोई हो, लाभ-हानि विवरण में मान्यता दी गई है।

(ब) अन्य व्यापक आय के माध्यम से उचित मूल्य पर गणना:

वित्तीय परिसंपत्तियां जो एक व्यवसाय मॉडल के भीतर होती हैं, जिसका उद्देश्य वित्तीय परिसंपत्तियों को बेचना और संविदात्मक नकदी प्रवाह एकत्र करना, जो कि केवल मूलधन और ब्याज का भुगतान है, दोनों द्वारा प्राप्त किया जाता है, बाद में अन्य व्यापक आय के माध्यम से उचित मूल्य पर गणना की जाती है। उचित मूल्य बदलाव अन्य व्यापक आय (OCI) में पहचाना जाता है।

EIR पद्धति का उपयोग करके गणना की गई ब्याज आय और क्षति हानि, यदि कोई हो, को लाभ-हानि विवरण में मान्यता दी गई है। मान्यता समाप्त होने पर, पूर्व में OCI में मान्यता प्राप्त संचयी लाभ या हानि को लाभ-हानि विवरण में इक्विटी से 'अन्य आय' में पुनर्वर्गीकृत किया जाता है।

(स) लाभ या हानि के माध्यम से उचित मूल्य पर गणना:

वित्तीय परिसंपत्ति जिसे परिशोधन लागत या FVOCI के रूप में वर्गीकृत नहीं किया गया है, को FVTPL वर्गीकृत किया गया है। ऐसी वित्तीय परिसंपत्तियों को उचित मूल्य पर सभी परिवर्तनों के साथ उचित मूल्य पर गणना की जाती है, जिसमें ब्याज आय और लाभांश आय, यदि कोई हो, को लाभ-हानि विवरण में 'अन्य आय' के रूप में पहचाना जाता है।

वित्तीय परिसंपत्ति की मान्यता रद्द करना

जब वित्तीय परिसंपत्ति से नकदी प्रवाह के संविदात्मक अधिकार समाप्त हो जाते हैं या यह संपत्ति से नकदी प्रवाह प्राप्त करने के लिए अनुबंधात्मक अधिकारों को स्थानांतरित करता है, तो कंपनी वित्तीय परिसंपत्ति की मान्यता रद्द कर देती है।

वित्तीय परिसंपत्ति की क्षति

- FVTPL श्रेणी में वित्तीय परिसंपत्तियों के अलावा प्रारंभिक मान्यता के बाद सभी वित्तीय परिसंपत्तियों के लिए अपेक्षित क्रेडिट घाटे की पहचान की जाती है।

- इंड एस 109 के अनुसार व्यापार प्राप्तियों के अलावा अन्य वित्तीय परिसंपत्तियों के लिए, कंपनी सभी उत्पन्न या अधिग्रहीत वित्तीय संपत्तियों के लिए 12 महीने के अपेक्षित क्रेडिट घाटे को पहचानती है यदि रिपोर्टिंग तिथि पर वित्तीय परिसंपत्ति का क्रेडिट जोखिम इसकी प्रारंभिक मान्यता के बाद से महत्वपूर्ण रूप से नहीं बढ़ा है।

- यदि वित्तीय परिसंपत्ति पर क्रेडिट जोखिम इसकी प्रारंभिक मान्यता के बाद से काफी बढ़ जाता है, तो अपेक्षित क्रेडिट हानियों को आजीवन अपेक्षित क्रेडिट हानियों के रूप में गणना की जाती है।

- व्यापार प्राप्तियों के लिए कंपनी 'सरलीकृत दृष्टिकोण' (बिंदु संख्या 3.10 "व्यापार प्राप्य और ऋण" देखें) लागू करती है, जिसके लिए प्राप्तियों की प्रारंभिक मान्यता से अपेक्षित आजीवन नुकसान की पहचान करने की आवश्यकता होती है। व्यापार प्राप्तियों के पोर्टफोलियो पर क्षति हानि का निर्धारण करने के लिए कंपनी ऐतिहासिक डिफॉल्ट दरों का उपयोग करती है। प्रत्येक रिपोर्टिंग तिथि पर इन ऐतिहासिक डिफॉल्ट दरों की समीक्षा की जाती है और भविष्योन्मुखी अनुमानों में परिवर्तनों का विश्लेषण किया जाता है।

- क्षति हानि और उलटाव को लाभ-हानि विवरण में पहचाना जाता है।

वित्तीय दायित्व:

प्रारंभिक पहचान और गणना

वित्तीय दायित्वों को मान्यता तब दी जाती है जब कंपनी साधन के संविदात्मक प्रावधानों का एक पार्टी बन जाती है। वित्तीय दायित्वों की शुरु में परिशोधन लागत पर गणना की जाती है जब तक कि प्रारंभिक मान्यता पर, उन्हें लाभ और हानि के माध्यम से उचित मूल्य के रूप में वर्गीकृत नहीं किया जाता है। व्यापार देय के मामले में, उन्हें शुरु में उचित मूल्य पर मान्यता दी जाती है और बाद में, प्रभावी ब्याज दर पद्धति का उपयोग करके इन दायित्वों को परिशोधन लागत पर रखा जाता है।

बाद की गणना

वित्तीय दायित्वों को बाद में EIR पद्धति का उपयोग करके परिशोधित लागत पर गणना की जाती है। लाभ और हानि के माध्यम से उचित मूल्य पर किए गए वित्तीय दायित्वों को लाभ-हानि विवरण में मान्यता प्राप्त उचित मूल्य में सभी परिवर्तनों के साथ उचित मूल्य पर गणना की जाती है।

वित्तीय दायित्व की अमान्यता

जब अनुबंध में निर्दिष्ट दायित्व का निर्वहन, रद्द या समाप्त

हो जाता है, तो वित्तीय दायित्व को अमान्य कर दिया जाता है।

3.11 उचित मूल्य की गणना

उचित मूल्य वह मूल्य है जो गणना तिथि पर बाजार सहभागियों के बीच व्यवस्थित लेनदेन में किसी परिसंपत्ति को बेचने के लिए प्राप्त किया जाएगा या दायित्व को स्थानांतरित करने के लिए भुगतान किया जाएगा। उचित मूल्य गणना इस अनुमान पर आधारित है कि परिसंपत्ति को बेचने या दायित्व को स्थानांतरित करने के लिए लेनदेन या तो होता है:

- संपत्ति या दायित्व के लिए प्रमुख बाजार में, या
- प्रमुख बाजार के अनुभाव में, परिसंपत्ति या दायित्व के लिए सबसे फायदेमंद बाजार में

किसी परिसंपत्ति या दायित्व का उचित मूल्य उन धारणाओं का उपयोग करके किया जाता है जो बाजार प्रतिभागी परिसंपत्ति या दायित्व का मूल्य निर्धारण करते समय उपयोग करेंगे, यह मानते हुए कि बाजार प्रतिभागी अपने आर्थिक सर्वोत्तम हित में कार्य करते हैं।

गैर-वित्तीय परिसंपत्ति के उचित मूल्य की गणना, बाजार सहभागी की संपत्ति को उसके उच्चतम और सर्वोत्तम उपयोग करके या किसी अन्य बाजार सहभागी को बेचकर आर्थिक लाभ उत्पन्न करने की क्षमता को ध्यान में रखता है जो संपत्ति का उच्चतम और सर्वोत्तम उपयोग में उपयोग करेगा।

कंपनी मूल्यांकन तकनीकों का उपयोग करती है जो परिस्थितियों में उपयुक्त हैं और जिसके लिए उचित मूल्य की गणना के लिए पर्याप्त डेटा उपलब्ध है, प्रासंगिक अवलोकन योग्य इनपुट के उपयोग को अधिकतम करना और अप्राप्य इनपुट के उपयोग को कम करना।

सभी परिसंपत्तियां और दायित्व जिनके लिए उचित मूल्य की गणना की गई है या वित्तीय विवरणों में खुलाला किया गया है, उन्हें उचित मूल्य पदानुक्रम के भीतर वर्गीकृत किया गया है, निम्नानुसार वर्णित है, निम्नतम स्तर के इनपुट के आधार पर जो समग्र रूप से उचित मूल्य की गणना के लिए महत्वपूर्ण है:

- **लेवल 1** - समान परिसंपत्तियों या दायित्वों के लिए सक्रिय बाजारों में उद्धरित (असमायोजित) बाजार मूल्य
- **लेवल 2** - मूल्यांकन तकनीक जिसके लिए न्यूनतम स्तर का इनपुट जो उचित मूल्य गणना के लिए महत्वपूर्ण है, प्रत्यक्ष या अप्रत्यक्ष रूप से विचार योग्य है।
- **लेवल 3** - मूल्यांकन तकनीक जिसके लिए न्यूनतम स्तर का इनपुट जो उचित मूल्य गणना के लिए महत्वपूर्ण है, विचार योग्य नहीं है।

आवर्ती आधार पर वित्तीय विवरणों में मान्यता प्राप्त परिसंपत्तियों और दायित्वों के लिए, कंपनी निर्धारित करती है कि प्रत्येक रिपोर्टिंग अवधि के अंत में वर्गीकरण के पुनर्मूल्यांकन (निम्न स्तर के इनपुट के आधार पर जो समग्र रूप से उचित मूल्य गणना के लिए महत्वपूर्ण है) के आधार पर पदानुक्रम में स्तरों के बीच स्थानान्तरण हुआ है या नहीं।

उचित मूल्य खुलासे के उद्देश्य के लिए, कंपनी ने परिसंपत्तियों और दायित्वों की प्रकृति, विशेषताओं और जोखिमों तथा उचित मूल्य पदानुक्रम के स्तर के आधार पर परिसंपत्ति और दायित्वों की श्रेणियां निर्धारित की हैं जैसा कि ऊपर बताया गया है।

3.12 प्रावधान और आकस्मिक दायित्व

प्रावधानों को तब मान्यता दी जाती है जब किसी पिछली घटना के परिणामस्वरूप कंपनी का वर्तमान दायित्व (कानूनी या रचनात्मक) होता है, यह संभव है कि दायित्वों का निपटान करने के लिए आर्थिक लाभ प्राप्त करने वाले संसाधनों के बहिर्वाह की आवश्यकता होगी और दायित्व की राशि का एक विश्वसनीय अनुमान लगाया जा सकता है। प्रावधान के रूप में मान्यता प्राप्त राशि, दायित्वों के आसपास के जोखिमों और अनिश्चितताओं को ध्यान में रखते हुए, रिपोर्टिंग अवधि के अंत में वर्तमान दायित्व को निपटाने के लिए आवश्यक प्रतिफल का सर्वोत्तम अनुमान है।

जब कंपनी उम्मीद करती है कि कुछ या सभी प्रावधानों की प्रतिपूर्ति की जाएगी, उदाहरण के लिए, एक बीमा अनुबंध के तहत, प्रतिपूर्ति को एक अलग संपत्ति के रूप में मान्यता दी जाती है, लेकिन केवल तभी जब प्रतिपूर्ति वास्तव में निश्चित हो। प्रावधान से संबंधित व्यय किसी भी प्रतिपूर्ति का शुद्ध, लाभ-हानि विवरण में प्रस्तुत किया गया है।

यदि धन के समय मूल्य का प्रभाव भौतिक है, प्रावधानों को वर्तमान पूर्व-कर दर का उपयोग करके छूट दी जाती है जो उचित होने पर, दायित्व के लिए विशिष्ट जोखिमों को दर्शाती है। जब छूट का उपयोग किया जाता है, तो समय बीतने के कारण प्रावधान में वृद्धि को वित्त लागत के रूप में मान्यता दी जाती है।

आकस्मिक दायित्वों का खुलासा तब किया जाता है जब पिछली घटनाओं से उत्पन्न होने वाली संभावित बाध्यता होती है, जिसके अस्तित्व की पुष्टि केवल एक या एक से अधिक अनिश्चित भविष्य की घटनाओं के घटित होने या न होने से की जाएगी, जो पूरी तरह से कंपनी के नियंत्रण में नहीं है या कोई वर्तमान दायित्व जो अतीत की घटनाओं से उत्पन्न होते हैं, जहां या तो यह संभव नहीं है कि दायित्वों को निपटाने के लिए संसाधनों के बहिर्वाह

आवश्यक होगा या राशि का विश्वसनीय अनुमान नहीं लगाया जा सकता है।

आकस्मिक देनदारियों का खुलासा तब होता है जब पिछली घटनाओं से उत्पन्न होने वाली संभावित बाध्यता होती है, जिसके अस्तित्व की केवल कंपनी के नियंत्रण में पूरी तरह से एक या अधिक अनिश्चित भविष्य की घटनाओं की घटना या गैर-घटना से पुष्टि नहीं होगी, या वर्तमान दायित्व जो पिछली घटनाओं से उत्पन्न होता है जहां या तो यह संभावना नहीं है कि दायित्व के निपटान के लिए संसाधनों का बहिर्वाह आवश्यक होगा या राशि का एक विश्वसनीय अनुमान नहीं लगाया जा सकता है।

3.13 उधार लेने की लागत

योग्य संपत्तियों के अधिग्रहण, निर्माण या उत्पादन के लिए प्रत्यक्ष रूप से उधार लेने की लागत, जो ऐसी संपत्तियां हैं जो आवश्यक रूप से अपने इच्छित उपयोग या बिक्री के लिए तैयार होने में काफी समय लेती हैं, उन परिसंपत्तियों को लागत में जोड़ा जाता है, जब तक कि परिसंपत्ति अपने इच्छित उपयोग या बिक्री के लिए पर्याप्त रूप से तैयार नहीं हो जाती।

विशिष्ट उधारों के अस्थायी निवेश पर अर्जित निवेश आय अर्हक संपत्तियों पर उनके व्यय के लंबित रहने पर, पूंजीकरण के लिए पात्र उधार लागत से कटौती की जाती है।

अन्य सभी उधार लागतों को लाभ-हानि विवरण में उस अवधि में पहचाना जाता है जिसमें वे खर्च किए गए हैं।

3.14 आयकर

वर्ष के लिए आयकर खर्चों में वर्तमान कर और आस्थगित कर शामिल हैं। इसे लाभ-हानि विवरण में मान्यता दी जाती है, सिवाय इसके कि यह किसी मद से संबंधित है, जिसे सीधे अन्य व्यापक आय में मान्यता दी जाती है।

वर्तमान कर तुलन पत्र की तारीख पर लागू कर दरों और पिछले वर्षों के संबंध में करों में किसी भी समायोजन का उपयोग करके वर्ष के लिए कर योग्य आय/हानि पर देय/प्राप्य कर है। आयकर से संबंधित ब्याज आय/व्यय और जुर्माना, यदि कोई हो, वर्तमान कर व्यय में शामिल है।

आस्थगित कर को वित्तीय रिपोर्टिंग उद्देश्यों के लिए परिसंपत्तियों और दायित्वों की वहन राशि और कर योग्य लाभ की गणना में उपयोग किए गए संबंधित कर आधार के बीच अस्थायी अंतर के संबंध में मान्यता दी जाती है।

आस्थगित कर दायित्वों को सभी कर योग्य अस्थायी अंतरों के लिए पहचाना जाता है। आस्थगित कर परिसंपत्तियों को केवल उस सीमा तक मान्यता दी जाती है कि यह संभावित है कि भविष्य में कर योग्य लाभ उपलब्ध होगा जिसके लिए कटौती योग्य अस्थायी अंतर

और अप्रयुक्त कर हानियों को आगे ले जाने का उपयोग किया जा सकता है। आस्थगित कर परिसंपत्तियों की प्रत्येक रिपोर्टिंग तिथि पर समीक्षा की जाती है और और इस हद तक कम किया जाता है कि अब यह संभव नहीं है कि संबंधित कर लाभ प्राप्त हो जाएगा।

आस्थगित कर दायित्वों और परिसंपत्तियों की कर की दरों (और कर कानूनों) के आधार पर गणना की जाती है, जो रिपोर्टिंग अवधि के अंत तक अधिनियमित या मौलिक रूप से अधिनियमित किए गए हैं, जो उस अवधि में लागू होने की उम्मीद होती है, जिसमें दायित्व का निपटान किया गया है या परिसंपत्ति की वसूली की जाती है।

वर्तमान कर परिसंपत्तियों और वर्तमान कर दायित्वों को ऑफसेट किया जाता है जब मान्यता प्राप्त राशियों को सेट करने के लिए कानूनी रूप से लागू करने योग्य अधिकार होता है और परिसंपत्ति और दायित्व को शुद्ध के आधार पर का निपटान करने का इरादा होता है। आस्थगित कर परिसंपत्तियां और आस्थगित कर दायित्व तब ऑफसेट होते हैं जब वर्तमान कर दायित्वों के खिलाफ मौजूदा कर परिसंपत्तियों को समायोजित करने का कानूनी रूप से लागू करने योग्य अधिकार होता है; और आस्थगित कर परिसंपत्ति और आस्थगित कर दायित्व एक ही कराधान प्राधिकरण द्वारा लगाए गए आयकर से संबंधित हैं।

आस्थगित कर दायित्वों और परिसंपत्तियों की गणना उन कर परिणामों को दर्शाती है जो रिपोर्टिंग अवधि के अंत में कंपनी द्वारा अपनी परिसंपत्ति और देनदारियों की अग्रणीत राशि की वसूली या निपटान करने की अपेक्षा के तरीके से अनुसरण करेंगे।

3.15 विदेशी मुद्रा लेनदेन

विदेशी मुद्राओं में लेनदेन लेन-देन की तारीख पर प्रचलित विनिमय दर पर किया जाते हैं। मौद्रिक आस्तियों और विदेशी मुद्राओं में निहित देनदारियों को रिपोर्टिंग तिथि पर विनिमय की कार्यात्मक मुद्रा समापन दरों पर अनुवादित किया जाता है।

विनिमय अंतर की सीमा को छोड़कर लाभ-हानि विवरण में मौद्रिक मदों के निपटान या अनुवाद पर उत्पन्न होने वाले विनिमय अंतर को पहचाना जाता है, जिन्हें विदेशी मुद्रा उधार पर ब्याज लागत के समायोजन के रूप में माना जाता है, जो योग्य परिसंपत्तियों के अधिग्रहण या निर्माण के लिए प्रत्यक्ष रूप से जिम्मेदार हैं, उन्हें संपत्ति की लागत के रूप में पूंजीकृत किया जाता है।

गैर-मौद्रिक मद जिन्की विदेशी मुद्रा में ऐतिहासिक लागत के संदर्भ में गणना की जाती है, लेनदेन की तारीख पर विनिमय दरों का उपयोग करके दर्ज किए जाते हैं। किसी विदेशी मुद्रा में उचित मूल्य पर गणना की गई गैर-मौद्रिक मदों का उस तिथि पर विनिमय दरों का

उपयोग करके अनुवाद किया जाता है जब उचित मूल्य की गणना की गई थी। उचित मूल्य पर गणना की गई गैर-मौद्रिक मदों के अनुवाद पर होने वाले लाभ या हानि को मद के उचित मूल्य में परिवर्तन पर लाभ या हानि की मान्यता के अनुरूप माना जाता है (अर्थात्, उन मदों पर अनुवाद अंतर जिनके उचित मूल्य लाभ या हानि को OCI या लाभ-हानि विवरण में मान्यता प्राप्त है, क्रमशः OCI या लाभ-हानि विवरण में भी पहचाने जाते हैं)।

3.16 सरकारी अनुदान

सरकारी अनुदान (अनुदान सहायता) का लेखा-जोखा इंड एएस 20 के अनुसार किया जाता है। कंपनी उन शर्तों और दायित्वों पर विचार करेगी जो लागतों की पहचान करते समय पूरी की गई हैं, या होनी चाहिए, जिनके लिए अनुदान के लाभ की भरपाई करने का इरादा है।

सरकारी अनुदानों को तब तक मान्यता नहीं दी जाती है जब तक कि उचित आश्वासन न हो कि कंपनी उनसे जुड़ी शर्तों का पालन करेगी और अनुदान प्राप्त किया जाएगा। सरकारी अनुदानों को लाभ-हानि विवरण में व्यवस्थित आधार पर उस अवधि के दौरान मान्यता दी जाती है जिसमें कंपनी उन संबंधित लागतों को व्यय के रूप में पहचानती है जिनके लिए अनुदानों की भरपाई करने का इरादा है। विशेष रूप से, सरकारी अनुदान जिनकी प्राथमिक शर्त यह है कि कंपनी को गैर-चालू परिसंपत्तियों की खरीद, निर्माण या अन्यथा अधिग्रहण करना चाहिए, तुलन पत्र में आस्थगित राजस्व के रूप में पहचाना जाता है और संबंधित संपत्तियों के उपयोगी जीवन पर व्यवस्थित और तर्कसंगत आधार पर लाभ-हानि विवरण में स्थानांतरित कर दिया गया।

3.17 पट्टा

कंपनी अनुबंध के प्रारंभ में मूल्यांकन करती है कि क्या अनुबंध एक पट्टा है या इसमें शामिल है। एक अनुबंध है, या शामिल है, एक पट्टा यदि यह प्रतिफल के बदले एक निश्चित अवधि के लिए किसी पहचानी गई परिसंपत्ति के उपयोग को नियंत्रित करने का अधिकार बताता है।

पट्टेदार के रूप में कंपनी

उपयोग के अधिकार (ROU) परिसंपत्तियों पट्टे के महत्वपूर्ण घटकों के लिए अनुबंध या व्यवस्था के प्रारंभ में लागत पर पट्टा प्रोत्साहन घटाकर, यदि कोई हो, पर पहचाना जाता है। ROU संपत्तियों को बाद में संचित मूल्यहास और क्षति हानि, यदि कोई हो, घटाकर लागत पर गणना की जाती है। ROU संपत्तियों की लागत में मान्यता प्राप्त पट्टा दायित्वों की राशि, प्रारंभिक प्रत्यक्ष लागत और पट्टा शुरू होने की तारीख पर या उससे पहले किए गए पट्टा भुगतान शामिल हैं। ROU संपत्तियों को आम तौर पर पट्टे की अवधि से कम और स्ट्रेट-लाइन के आधार पर अंतर्निहित परिसंपत्तियों के अनुमानित उपयोगी

जीवन पर मूल्यहास किया जाता है। पट्टे की अवधि उन तथ्यों और परिस्थितियों पर विचार करने के आधार पर निर्धारण की जाती है जो विस्तार विकल्प का प्रयोग करने के लिए आर्थिक प्रोत्साहन पैदा करते हैं, या समाप्ति विकल्प का प्रयोग न करें। अल्पकालिक पट्टों और कम मूल्य के पट्टों से जुड़े पट्टे के भुगतान को संबंधित पट्टे की अवधि के दौरान स्ट्रेट-लाइन के आधार पर लाभ-हानि विवरण में दिखाया जाता है।

कंपनी पट्टे की मान्यता की तारीख पर किए जाने वाले पट्टे के भुगतान के वर्तमान मूल्य पर गणना किए गए पट्टा दायित्वों को पहचानती है। इस तरह के पट्टा दायित्वों में वेरिबल पट्टा भुगतान शामिल नहीं होते हैं (जो किसी इंडेक्स या दर पर निर्भर नहीं होते हैं), जिन्हें उस अवधि में व्यय के रूप में मान्यता दी जाती है जिसमें वे खर्च किए गए हैं। पट्टा दायित्व पर ब्याज प्रभावी ब्याज पद्धति का उपयोग करके पहचाना जाता है। बाद में ब्याज की वृद्धि को दर्शाने के लिए पट्टा दायित्वों को बढ़ाया जाता है और किए गए पट्टा भुगतान के लिए कम किया जाता है। पट्टा दायित्वों की वहन राशि भी पट्टा व्यवस्था के संशोधन पर या पट्टा अवधि के निर्धारण में परिवर्तन पर पुनःगणना की जाती है। इस तरह के पुनःगणना के प्रभाव को ल-संपत्तियों के मूल्य में समायोजित किया जाता है।

3.18 प्रति शेयर आय

प्रति शेयर मूल आय की गणना कंपनी के इक्विटी शेयरधारकों के कारण उस अवधि के लिए कर पश्चात शुद्ध लाभ को अवधि के दौरान बकाया इक्विटी शेयरों की भारित औसत संख्या से विभाजित करके की जाती है। अवधि के दौरान बकाया इक्विटी शेयरों की भारित औसत संख्या और प्रस्तुत सभी अवधियों को घटनाओं के लिए समायोजित किया जाता है, जैसे बोनस शेयर, संभावित इक्विटी शेयरों के रूपांतरण के अलावा, जिन्होंने संसाधनों में समान परिवर्तन के बिना बकाया इक्विटी शेयरों की संख्या को बदल दिया है।

प्रति शेयर तनुकृत आय की गणना के उद्देश्य के लिए, इक्विटी शेयरधारकों के कारण अवधि के लिए शुद्ध लाभ और अवधि के दौरान बकाया शेयरों की भारित औसत संख्या सभी तनुकृत संभावित इक्विटी शेयरों के प्रभावों के लिए समायोजित किया जाता है।

3.19 बिक्री के लिए धारित गैर-चालू संपत्तियां

गैर-चालू परिसंपत्तियों को बिक्री के लिए धारित के रूप में वर्गीकृत किया जाता है यदि उनकी वहन राशि मुख्य रूप से निरंतर उपयोग के बजाय बिक्री लेनदेन के माध्यम से वसूल की जाएगी। इस शर्त को तभी पूरा माना जाता है जब परिसंपत्ति अपनी वर्तमान स्थिति में तत्काल बिक्री के लिए उपलब्ध हो, केवल उन शर्तों के अधीन जो ऐसी परिसंपत्ति की बिक्री के लिए सामान्य और प्रथागत हैं और

इसकी बिक्री अत्यधिक संभावित है। प्रबंधन को बिक्री के लिए प्रतिबद्ध होना चाहिए, जिसे वर्गीकरण की तारीख से एक वर्ष के भीतर पूर्ण बिक्री के रूप में मान्यता के लिए अर्हता प्राप्त करने की उम्मीद की जानी चाहिए।

बिक्री के लिए रखी गई गैर-वर्तमान परिसंपत्तियां न तो मूल्यह्रासित हैं और न ही परिशोधित।

बिक्री के लिए धारित के रूप में वर्गीकृत गैर-चालू परिसंपत्तियों को उनकी वहन राशि और बेचने के लागत घटाकर उचित मूल्य के निम्नतर पर गणना की जाती है और तुलन पत्र में अलग से प्रस्तुत किया गया है।

3.20 लाभांश

भुगतान किए गए लाभांश (उस पर आयकर सहित) को उस अवधि में मान्यता दी जाती है जिसमें निदेशक मंडल द्वारा अंतरिम लाभांश को मंजूरी दी जाती है या अंतिम लाभांश के संबंध में जब शेयरधारकों द्वारा अनुमोदित किया जाता है।

3.21 नकद और बैंक शेष

तुलन पत्र में नकद और नकद समतुल्य में बैंकों और हाथ में नकद और तीन महीने या उससे कम की मूल परिपक्वता वाली जमा राशि शामिल हैं, जो राशि में परिवर्तन के नगण्य जोखिम के अधीन हैं।

नकद और बैंक शेष में सावधि जमा, मार्जिन मनी जमा, बैंकों के पास निर्धारित शेष और अन्य बैंक शेष भी शामिल हैं, जिनमें प्रत्यावर्तन पर प्रतिबंध है। अल्पावधि और तरल निवेश मूल्य में परिवर्तन के नगण्य जोखिम से अधिक होने के कारण, नकद और नकद समतुल्य के हिस्से के रूप में शामिल नहीं हैं।

3.22 ऑपरेटिंग सेगमेंट

ऑपरेटिंग सेगमेंट को चीफ ऑपरेटिंग डिप्युटी मेजर (CODM) को प्रदान की गई आंतरिक रिपोर्टिंग के अनुरूप तरीके से रिपोर्ट किया जाता है। CODM, जो संसाधनों के आवंटन और ऑपरेटिंग सेगमेंट के प्रदर्शन का आकलन करने के लिए जिम्मेदार है, को कॉर्पोरेट प्रबंधन समिति के रूप में पहचाना गया है।

सेगमेंट उन व्यवसायों के आधार पर आयोजित किए जाते हैं जिनमें समान आर्थिक विशेषताओं के साथ-साथ पेश किए गए उत्पादों और सेवाओं की प्रकृति, उत्पादन प्रक्रियाओं की प्रकृति, ग्राहक और वितरण विधियों के प्रकार और वर्ग में समानताएं प्रदर्शित होती हैं।

तीसरे पक्ष के ग्राहकों से उत्पन्न होने वाले सेगमेंट राजस्व को वित्तीय विवरण में राजस्व के आधार पर रिपोर्ट किया जाता है। इंटर-सेगमेंट राजस्व लेनदेन के आधार पर रिपोर्ट किया जाता है जो मुख्य रूप से बाजार के नेतृत्व में होते हैं। सेगमेंट के परिणाम वित्त शुल्क, गैर-आवंटित

कॉर्पोरेट व्यय और करों से पहले के लाभ का प्रतिनिधित्व करते हैं।

“गैर-आवंटित कॉर्पोरेट व्यय” में राजस्व और व्यय शामिल हैं जो उद्यम के लिए समग्र रूप से जिम्मेदार पहलों/लागतों से संबंधित हैं।

3.23 नकदी प्रवाह विवरण

अप्रत्यक्ष पद्धति का उपयोग करके नकदी प्रवाह की सूचना दी जाती है, जहां गैर-नकद प्रकृति के लेनदेन के प्रभावों के लिए कर पूर्व लाभ को अतीत या भविष्य के परिचालन नकद प्राप्तियों या भुगतानों के किसी भी आस्थगित या प्रोद्भवन और नकदी प्रवाह के निवेश या वित्तपोषण से जुड़ी आय या व्यय की मद को समायोजित किया जाता है। कंपनी के संचालन, निवेश और वित्तपोषण गतिविधियों से नकदी प्रवाह अलग-अलग है।

3.24 पूर्व अवधि त्रुटियां

पूर्व अवधि की त्रुटियों में विश्वसनीय जानकारी का उपयोग करने में विफलता से उत्पन्न चूक और गलत विवरण शामिल हैं जो उपलब्ध थी या प्राप्त किए जा सकते थी जब उन अवधियों के वित्तीय विवरणों को जारी करने के लिए अनुमोदित किया गया था।

पूर्व तुलनात्मक अवधि से संबंधित साम्रगी पूर्व अवधि की त्रुटियां, जहां भी आवश्यक हो, तुलन पत्र और लाभ-हानि विवरण के तुलनात्मक आंकड़ों को पुनः प्रस्तुत करके दिखाया जाएगा। इस प्रकार, तुलनात्मक वित्तीय विवरणों में इसका खुलासा किया जाएगा जैसे कि त्रुटि हुई ही नहीं थी।

3.25 रिपोर्टिंग अवधि के बाद की घटना

‘रिपोर्टिंग अवधि के बाद की घटनाओं’ को दो श्रेणियों में वर्गीकृत किया गया है:

- **समायोजन घटनाएं** : समायोजन घटनाएं वे हैं जो रिपोर्टिंग अवधि के अंत में मौजूद स्थितियों का प्रमाण प्रदान करती हैं; और
- **गैर-समायोजित घटनाएं** : गैर-समायोजन घटनाएं वे हैं जो रिपोर्टिंग अवधि के बाद उत्पन्न होने वाली स्थितियों का संकेत हैं।

रिपोर्टिंग अवधि के बाद समायोजन घटनाओं को दर्शाने के लिए वित्तीय विवरणों में मान्यता प्राप्त राशियों को समायोजित किया जाता है। रिपोर्टिंग अवधि के बाद गैर-समायोजित घटनाओं को दर्शाने के लिए वित्तीय विवरणों में मान्यता प्राप्त राशियों को समायोजित नहीं किया जाता है। यदि रिपोर्टिंग अवधि के बाद गैर-समायोजन घटनाएं महत्वपूर्ण हैं, तब इस तरह की घटनाओं का खुलासा घटना की प्रकृति और इसके वित्तीय प्रभाव के अनुमान के साथ किया जाता है।

31 मार्च, 2022 को समाप्त वर्ष के लिए वित्तीय विवरणों का हिस्सा बनाने वाले नोट्स (क्रमशः)

नोट 4 : मूर्त परिसंपत्तियां चालू वर्ष

(सभी राशि लाख रु. में, जब तक अन्यथा न कहा जाए)

विवरण	लागत तथा मानित लागत					संचित मूल्यहास और क्षति					आगे ले जाने वाली राशि		
	1 अप्रैल, 2021 को शेष	वृद्धि	समायोजन	निपटान	31 मार्च, 2022 को शेष	1 अप्रैल, 2021 को शेष	समायोजन	मूल्यहास खर्च	क्षति	निपटान	31 मार्च, 2022 को शेष	31 मार्च, 2022 को	31 मार्च, 2021 को
परिसंपत्ति, प्लांट तथा उपकरण													
वाहन	25.95	-	-	-	25.95	15.36	-	3.08	-	-	18.44	7.51	10.59
सड़क, नालियां एवं जलापूर्ति	27.32	-	0.98	-	26.34	25.95	0.93	-	-	-	25.02	1.32	1.37
भवन	1,838.43	-	-	-	1,838.43	216.34	-	8.48	-	-	224.82	1,613.61	1,622.09
फर्नीचर और फिक्चर्स	217.83	-	43.03	-	174.80	138.56	41.77	34.04	-	-	130.83	43.97	79.27
कार्यालय उपकरण	147.30	-	11.69	-	135.61	57.02	11.11	10.02	-	-	55.93	79.68	90.28
पवन ऊर्जा प्रोजेक्ट	580.00	-	-	-	580.00	551.00	-	-	-	-	551.00	29.00	29.00
अस्थाई निर्माण	26.13	-	-	-	26.13	26.13	-	-	-	-	26.13	-	-
संयंत्र एवं मशीन – आयातित	1,520.47	-	1.33	-	1,519.14	704.98	1.26	94.13	-	-	797.85	721.29	815.47
संयंत्र एवं मशीन – स्वदेशी	739.20	-	20.39	-	718.81	278.87	19.37	22.46	-	-	281.96	436.85	460.35
कम्प्यूटर एवं प्रिंटर	239.69	2.09	32.53	-	209.25	201.43	30.02	15.81	-	-	187.22	22.03	38.26
लीजहोल्ड परिसर													
भूमि	127.28	-	-	-	127.28	17.08	-	1.29	-	-	18.37	108.91	110.20
उपयोग	5,489.60	2.09	109.95	-	5,381.74	2,232.72	104.46	189.31	-	-	2,317.57	3,064.17	3,256.88
पूजीगत कार्य प्रगति पर	-	-	-	-	-	-	-	-	-	-	-	-	-
कुल	5,489.60	2.09	109.95	-	5,381.74	2,232.72	104.46	189.31	-	-	2,317.57	3,064.17	3,256.88

- कंपनी पंजाब नेशनल बैंक से फंडधोर-फंड आधारित सीमा का लाभ उठा रही है, जो कच्चे माल के दृष्टिबंधक, प्रक्रिया में स्टॉक, तैयार माल और बही ऋण के माध्यम से सुरक्षित है और कंपनी की अचल और चल पूजीगत परिसंपत्तियों पर पहले प्रभार द्वारा सुरक्षित है।
- लीजहोल्ड भूमि में कनकपुरा औद्योगिक क्षेत्र, सिरसी रोड, जयपुर में स्थित 40000 वर्ग मीटर और मानसरोवर, जयपुर स्थित क्षेत्र में 2500 वर्ग मीटर क्षेत्र शामिल है।
- कार्यालय उपकरण और कम्प्यूटर एवं प्रिंटर से संबंधित वस्तुएं 37.12 लाख रुपये और 7.47 लाख रुपये, संयंत्र और मशीनरी (स्वदेशी) के प्रारंभिक शेष में शामिल थे, उन्हें संबंधित शीर्ष में स्थानांतरित कर दिया गया है।
- कार्यालय उपकरण और कम्प्यूटर एवं प्रिंटर से संबंधित वस्तुएं 110.17 लाख रुपये और 232.22 लाख रुपये, जो पहले फर्नीचर और फिक्चर के प्रारंभिक शेष में शामिल थे, संबंधित शीर्ष में स्थानांतरित कर दिए गए हैं।
- वर्ष 2020-21 में मानसरोवर जयपुर के भवन पर मूल्यहास लगाया गया था, जिसमें कारखाने के निर्माण के लिए निर्धारित 30 वर्ष का अनुमानित उपयोगी जीवन था, हालांकि वर्ष के दौरान भवन (कारखाने के भवन आरसीसी फ्रेम स्ट्रक्चर के अलावा) के लिए निर्धारित उपयोगी जीवन को संशोधित कर 60 वर्ष कर दिया गया है, तदनुसार मूल्यहास किया जाना आवश्यक था, लेकिन जैसा कि पिछले वर्ष में पहले ही किया जा चुका है, इसलिए, चालू वर्ष में भी नहीं लगाया गया है।

पिछला वर्ष

(सभी राशि लाख रु. में, जब तक अन्यथा न कहा जाए)

विवरण	लागत तथा मानित लागत					संचित मूल्यहास और क्षति					आगे ले जाने वाली राशि		
	1 अप्रैल, 2020 को शेष	वृद्धि	समायोजन	निपटान	31 मार्च, 2021 को शेष	1 अप्रैल, 2020 को शेष	समायोजन	मूल्यहास खर्च	क्षति	निपटान	31 मार्च, 2021 को शेष	31 मार्च, 2021 को	31 मार्च, 2020 को
परिसंपत्ति, प्लांट तथा उपकरण													
वाहन	31.81	-	-	5.86	25.95	17.85	-	3.08	-	5.57	15.36	10.59	13.96
सड़क, नालियां एवं जलापूर्ति	27.32	-	-	-	27.32	25.95	-	-	-	-	25.95	1.37	1.37
भवन	343.12	1,495.31	-	-	1,838.43	160.47	-	55.87	-	-	216.34	1,622.09	182.65
फर्नीचर और फिक्चर्स	126.09	307.19	-	-	433.28	102.53	-	34.09	-	-	136.62	296.66	23.56
कार्यालय उपकरण	99.83	96.38	-	-	196.21	80.51	-	12.65	-	-	93.16	103.05	19.32
पवन ऊर्जा प्रोजेक्ट	580.00	-	-	-	580.00	349.17	-	22.43	179.40	-	551.00	29.00	230.83
अस्थाई निर्माण	26.13	-	-	-	26.13	26.13	-	-	-	-	26.13	-	-
संयंत्र एवं मशीन – आयातित	1,635.92	-	-	115.45	1,520.47	720.51	-	94.14	-	109.67	704.98	815.49	915.41
संयंत्र एवं मशीन – स्वदेशी	511.80	-	28.05	10.73	473.02	254.00	26.15	24.20	-	10.00	242.05	230.97	257.80
कम्प्यूटर एवं प्रिंटर	238.79	5.90	0.46	2.72	241.51	197.44	-	8.93	-	2.32	204.05	37.46	41.35
लीजहोल्ड परिसर													
भूमि	127.28	-	-	-	127.28	15.79	-	1.29	-	-	17.08	110.20	111.49
उपयोग	3,748.09	1,904.78	28.51	134.76	5,489.60	1,950.35	26.15	256.68	179.40	127.56	2,232.72	3,256.88	1,797.74
पूजीगत कार्य प्रगति पर	1,891.03	-	1,891.03	-	-	-	-	-	-	-	-	-	1,891.03
कुल	5,639.12	1,904.78	1,919.54	134.76	5,489.60	1,950.35	26.15	256.68	179.40	127.56	2,232.72	3,256.88	3,688.77

31 मार्च, 2022 को समाप्त वर्ष के लिए वित्तीय विवरणों का हिस्सा बनाने वाले नोट्स (क्रमशः)

नोट 5 : अमूर्त संपत्ति

चालू वर्ष

(सभी राशि लाख रु. में, जब तक अन्यथा न कहा जाए)

विवरण	लागत तथा मानित लागत					संचित मूल्यहास और क्षति			आगे ले जाने वाली राशि		
	1 अप्रैल, 2021 को शेष	अलग अधिग्रहण से वृद्धि	आंतरिक विकास से वृद्धि	बिक्री के लिए रखे गए निपटान या वर्गीकृत	31 मार्च, 2022 को शेष	1 अप्रैल, 2021 को शेष	परिशोधन खर्च	समायोजन	31 मार्च, 2022 को शेष	31 मार्च, 2021 को शेष	
तकनीकी जानकारी	72.70	-	-	-	72.70	72.70	-	-	72.70	-	-
उपयोग (अ)	72.70	-	-	-	72.70	72.70	-	-	72.70	-	-

पिछला वर्ष

विवरण	लागत तथा मानित लागत					संचित मूल्यहास और क्षति			आगे ले जाने वाली राशि		
	1 अप्रैल, 2020 को शेष	अलग अधिग्रहण से वृद्धि	आंतरिक विकास से वृद्धि	बिक्री के लिए रखे गए निपटान या वर्गीकृत	31 मार्च, 2021 को शेष	1 अप्रैल, 2020 को शेष	परिशोधन खर्च	समायोजन	31 मार्च, 2021 को शेष	31 मार्च, 2020 को शेष	
तकनीकी जानकारी	72.70	-	-	-	72.70	72.70	-	-	72.70	-	-
उपयोग (अ)	72.70	-	-	-	72.70	72.70	-	-	72.70	-	-

6. व्यापार प्राप्तियां - गैर चालू

विवरण	31 मार्च, 2022 को	31 मार्च, 2021 को
(अ) असुरक्षित, शोध्य माने गए	191.56	244.99
कुल	191.56	244.99

7. व्यापार प्राप्तियां - चालू

विवरण	31 मार्च, 2022 को	31 मार्च, 2021 को
संबंधित पार्टियों से		
(अ) असुरक्षित, शोध्य माने गए	-	1.82
अन्य से		
(अ) सुरक्षित, शोध्य माने गए	-	-
(ब) असुरक्षित, शोध्य माने गए	15,630.88	17,572.15
(स) संदिग्ध	2,224.03	2,075.82
घटायें : संदिग्ध ऋणों की स्वीकार्यता	2,224.03	2,075.82
कुल	15,630.88	17,573.97

7.1 कंपनी ने 31 मार्च 2022 तक बकाया राशि की पुष्टि के लिए पार्टियों को पत्र भेजे हैं, लेकिन इन पत्रों का जवाब कंपनी को नहीं मिला है।

व्यापार प्राप्तियां एजिंग शिड्यूल 31 मार्च, 2022 को

विवरण	भुगतान की देय तिथि से निम्नलिखित अवधियों के लिए बकाया					कुल
	6 महीने से कम	6 महीने से 1 वर्ष	1 वर्ष से 2 वर्ष	2 वर्ष से 3 वर्ष	3 वर्ष से ज्यादा	
(i) निर्विवाद व्यापार प्राप्तियां - अच्छा माना जाता है	3218.07	2249.95	3351.53	453.48	-	9273.03
(ii) निर्विवाद व्यापार प्राप्तियां - जिनसे क्रेडिट जोखिम में उल्लेखनीय वृद्धि हुई है	-	-	-	-	8581.88	8581.88
(iii) निर्विवाद व्यापार प्राप्तियां - क्रेडिट खराब	-	-	-	-	-	-
(iv) विवादित व्यापार प्राप्तियां - अच्छा माना जाता है	-	-	-	-	-	-
(v) विवादित व्यापार प्राप्तियां - जिनसे क्रेडिट जोखिम में उल्लेखनीय वृद्धि हुई है	-	-	-	-	-	-
(vi) विवादित व्यापार प्राप्तियां - क्रेडिट खराब	-	-	-	-	-	-
कुल	3218.07	2249.95	3351.53	453.48	8581.88	17854.91
घटायें : संदिग्ध देनदारों के लिए प्रावधान	-	-	-	-	2224.03	2224.03
कुल व्यापार प्राप्तियां	3218.07	2249.95	3351.53	453.48	6357.85	15630.88

31 मार्च, 2022 को समाप्त वर्ष के लिए वित्तीय विवरणों का हिस्सा बनाने वाले नोट्स (क्रमशः)

व्यापार प्राप्तियां एजिंग शिडयूल 31 मार्च, 2021 को

(सभी राशि लाख रु. में, जब तक अन्यथा न कहा जाए)

विवरण	भुगतान की देय तिथि से निम्नलिखित अवधियों के लिए बकाया					कुल
	6 महीने से कम	6 महीने से 1 वर्ष	1 वर्ष से 2 वर्ष	2 वर्ष से 3 वर्ष	3 वर्ष से ज्यादा	
(i) निर्विवाद व्यापार प्राप्तियां – अच्छा माना जाता है	5767.77	1941.00	1659.92	398.76	-	9767.45
(ii) निर्विवाद व्यापार प्राप्तियां – जिनसे क्रेडिट जोखिम में उल्लेखनीय वृद्धि हुई है	-	-	-	-	9882.34	9882.34
(iii) निर्विवाद व्यापार प्राप्तियां – क्रेडिट खराब	-	-	-	-	-	-
(iv) विवादित व्यापार प्राप्तियां – अच्छा माना जाता है	-	-	-	-	-	-
(v) विवादित व्यापार प्राप्तियां – जिनसे क्रेडिट जोखिम में उल्लेखनीय वृद्धि हुई है	-	-	-	-	-	-
(vi) विवादित व्यापार प्राप्तियां – क्रेडिट खराब	-	-	-	-	-	-
कुल	5767.77	1941.00	1659.92	398.76	9882.34	19649.79
घटाये : संदिग्ध देनदारों के लिए प्रावधान	-	-	-	-	2075.82	2075.82
कुल व्यापार प्राप्तियां	5767.77	1941.00	1659.92	398.76	7806.52	17,573.97

8. आस्थगित कर परिसंपत्ति (शुद्ध)

तुलन पत्र में प्रस्तुत आस्थगित कर संपत्तियां/(दायित्व) का विश्लेषण निम्नलिखित है :

विवरण	31 मार्च, 2022 को	31 मार्च, 2021 को
आस्थगित कर दायित्व	(693.81)	(343.31)
आस्थगित कर परिसंपत्तियां	2,242.04	2,002.04
शुद्ध	1,548.23	1,658.73

8.1 आस्थगित आयकर आस्तियों की विश्वसनीयता का आकलन करने में, प्रबंधन इस बात पर विचार करता है कि क्या कुछ भाग या सभी आस्थगित आयकर आस्तियों की वसूली नहीं की जाएगी। आस्थगित आयकर आस्तियों की अंतिम प्राप्ति उस अवधि के दौरान भविष्य की कर योग्य आय के सृजन पर निर्भर करती है जिसमें अस्थायी अंतर कटौती योग्य हो जाते हैं। प्रबंधन इस आकलन को करने में आस्थगित आयकर देनदारियों, अनुमानित भविष्य की कर योग्य आय और कर नियोजन रणनीतियों के परिगणित उलटाव पर विचार करता है। ऐतिहासिक कर योग्य आय के स्तर और भविष्य की कर योग्य आय के अनुमानों के आधार पर, जिस अवधि में आस्थगित आयकर आस्तियां कटौती योग्य हैं, प्रबंधन का मानना है कि कंपनी उन कटौती योग्य अंतरों के लाभों का एहसास करेगी। आस्थगित आयकर संपत्तियों की राशि वसूली योग्य मानी जाती है, हालांकि, निकट अवधि में कम किया जा सकता है अगर आगे की अवधि के दौरान भविष्य में कर योग्य आय का अनुमान कम किया जाता है। प्रबंधन के अनुमान के अनुसार यह संभावना है कि कंपनी को भविष्य के उन वर्षों में कर योग्य लाभ होगा जिन पर इस संपत्ति का उपयोग किया जा सकता है। कंपनी की आस्थगित कर परिसंपत्तियों की वसूली की क्षमता का आकलन प्रबंधन द्वारा प्रत्येक वित्तीय वर्ष के अंत में भविष्य के कर योग्य परिणामों के पूर्वानुमानों को ध्यान में रखते हुए किया जाता है।

31 मार्च, 2022 को समाप्त वर्ष

विवरण	प्रारंभिक शेष	लाभ या हानि में मान्यता प्राप्त	अन्य व्यापक आय में मान्यता प्राप्त	अंतिम शेष
आस्थगित कर परिसंपत्तियों)/(दायित्व) के संबंध में :				
परिसंपत्ति, प्लांट तथा उपकरण	(333.02)	(11.38)	-	(344.40)
वित्तीय परिसंपत्तियों का उचित मूल्य	13.28	(7.38)	-	5.90
संदिग्ध ऋण के लिए प्रावधान	604.48	41.34	-	645.82
आस्थगित राजस्व	12.94	(113.76)	-	(100.82)
आस्थगित व्यय	(10.29)	89.24	-	78.95
कर्मचारी लाभ के लिए प्रावधान	539.84	55.51	(13.11)	582.24
हानियों पर कर (आगे ले जाई गई हानि)	582.91	346.23	-	929.14
आस्थगित अनुदान	248.59	(497.19)	-	(248.60)
कुल	1,658.73	(97.39)	(13.11)	1,548.23

31 मार्च, 2022 को समाप्त वर्ष के लिए वित्तीय विवरणों का हिस्सा बनाने वाले नोट्स (क्रमशः)

31 मार्च, 2021 को समाप्त वर्ष

(सभी राशि लाख रु. में, जब तक अन्यथा न कहा जाए)

विवरण	प्रारंभिक शेष	लाभ या हानि में मान्यता प्राप्त	अन्य व्यापक आय में मान्यता प्राप्त	अंतिम शेष
आस्थगित कर परिसंपत्तियों/(दायित्व) के संबंध में :				
परिसंपत्ति, प्लांट तथा उपकरण	(381.74)	48.72	-	(333.02)
वित्तीय परिसंपत्तियों का उचित मूल्य	18.64	(5.36)	-	13.28
संदिग्ध ऋण के लिए प्रावधान	394.36	210.12	-	604.48
आस्थगित राजस्व	44.28	(31.34)	-	12.94
आस्थगित व्यय	(34.46)	24.17	-	(10.29)
कर्मचारी लाभ के लिए प्रावधान	429.58	107.51	2.75	539.84
हानियों पर कर (आगे ले जाई गई हानि)	555.59	27.32	-	582.91
आस्थगित अनुदान	-	248.59	-	248.59
कुल	1,026.25	629.73	2.75	1,658.73

9. अन्य वित्तीय परिसंपत्तियां

9अ. अन्य वित्तीय परिसंपत्तियां - गैर चालू

विवरण	31 मार्च, 2022 को	31 मार्च, 2021 को
संबंधित पार्टियों से		
- प्रतिभूति जमा	0.40	0.40
अन्य	-	-
- प्रतिभूति जमा	65.83	65.83
- कर्मचारियों को ऋण और अग्रिम	3.79	3.89
- एफडीआर को ईएमडी के रूप में जारी किया गया	19.12	43.18
- नकद एवं बैंक शेष तत्काल उपयोग के लिए उपलब्ध नहीं है (नीचे टिप्पणी देखें)	98.87	94.36
कुल	188.01	207.66

टिप्पणी : नकद और बैंक बैलेंस का विवरण, तत्काल उपयोग के लिए उपलब्ध नहीं है।

विवरण	31 मार्च, 2022 को	31 मार्च, 2021 को
बैंक बैलेंस (उस पर अर्जित ब्याज सहित) तत्काल उपयोग के लिए उपलब्ध नहीं है, क्योंकि बैंक के पास मार्जिन मनी के रूप में जमा राशि जमा है।	289.97	271.20
घटायें : अन्य बैंक बैलेंस के तहत परिलक्षित राशि (नोट 11अ)	191.10	176.84
अन्य वित्तीय संपत्तियों के तहत परिलक्षित राशि-गैर-चालू (नोट 9अ)	98.87	94.36

9ब. अन्य वित्तीय परिसंपत्तियां - चालू

विवरण	31 मार्च, 2022 को	31 मार्च, 2021 को
- प्रतिभूति जमा	8.10	8.10
- स्टाफ को ऋण	0.19	0.24
- बयाना राशि	115.21	203.68
- सब्सिडी प्राप्तियां	6.48	6.48
कुल	129.98	218.50

31 मार्च, 2022 को समाप्त वर्ष के लिए वित्तीय विवरणों का हिस्सा बनाने वाले नोट्स (क्रमशः)

(सभी राशि लाख रु. में, जब तक अन्यथा न कहा जाए)

10. मालसूची

विवरण	31 मार्च, 2022 को	31 मार्च, 2021 को
मालसूची		
कच्चा माल	1,182.30	750.20
उत्पादन विभाग में कच्चा माल	357.24	440.27
तैयार माल	455.40	917.03
पैकिंग सामग्री	4.54	2.77
स्टोर और स्पेयर्स	125.71	209.81
लूस टूल्स	-	-
माल रास्ते में	-	-
बिक्री के लिए माल	-	-
अन्य	-	-
कुल	2,125.19	2,320.08

10.1 इन्वेंट्री में नॉन मूविंग आइटम और स्लो मूविंग आइटम शामिल हैं।

11. नकद और नकद समतुल्य

नकदी प्रवाह के विवरण के उद्देश्य के लिए, नकद और नकद समतुल्यों में शेष नकद और बैंकों में, बकाया बैंक ओवरड्राफ्ट का शुद्ध शामिल है। रिपोर्टिंग अवधि के अंत में नकदी प्रवाह विवरण में दिखाए गए नकद और नकद समकक्षों को तुलन पत्र में संबंधित मदों के साथ निम्नानुसार मिलान किया जा सकता है:

विवरण	31 मार्च, 2022 को	31 मार्च, 2021 को
बैंकों के साथ शेष राशि	1,547.69	866.66
पीएनबी बचत खाता	13.30	822.67
अन्य बैंक बैलेंस	334.39	43.99
बैंक के पास जमा	1,200.00	-
शेष रोकड़	2.77	0.41
चेक, ड्राफ्ट हाथ में	-	-
नकद और नकद समतुल्य	1,550.46	867.07

FAME II योजना के तहत भारी उद्योग विभाग (DHI) से प्राप्त सब्सिडी को छठ बचत खाते में रखा जाता है और ये धनराशि सामान्य व्यवसाय संचालन के लिए उपलब्ध नहीं होती है।

11अ. अन्य बैंक बैलेंस

विवरण	31 मार्च, 2022 को	31 मार्च, 2021 को
बैंक जमा को मार्जिन मनी के रूप में बैंक के पास गिरवी रखा गया (परिपक्वता 3 महीने से अधिक लेकिन 12 महीने से कम)	191.10	176.84
एफडीआर को ईएमडी के रूप में जारी किया गया	60.59	-
कुल	251.69	176.84

टिप्पणी: कंपनी पंजाब नेशनल बैंक से फंड/ गैर-फंड आधारित सीमा का लाभ उठा रही है, जो कच्चे माल के दृष्टिबंधक, प्रक्रिया में स्टॉक, तैयार माल और डूबत देनदार और आगे कंपनी की अचल एवं चल पूंजीगत परिसंपत्ति पर पहले प्रभार द्वारा सुरक्षित है।

12. अन्य परिसंपत्तियां

12अ. अन्य परिसंपत्तियां - गैर चालू

विवरण	31 मार्च, 2022 को	31 मार्च, 2021 को
अन्य -		
- प्रीपेड खर्च	0.58	0.66
कुल	0.58	0.66

31 मार्च, 2022 को समाप्त वर्ष के लिए वित्तीय विवरणों का हिस्सा बनाने वाले नोट्स (क्रमशः)

(सभी राशि लाख रु. में, जब तक अन्यथा न कहा जाए)

12ब. अन्य संपत्तियां - चालू

विवरण	31 मार्च, 2022 को	31 मार्च, 2021 को
— कर्मचारियों को खर्च के बदले अग्रिम	1.69	1.83
प्रीपेड खर्च	5.64	12.04
अन्य अग्रिम	73.69	34.06
विक्रेताओं को अग्रिम	31.05	14.10
जीएसटी समायोज्य	339.06	20.80
कुल	451.13	82.83

13. वर्तमान कर परिसंपत्तियां एवं दायित्व

विवरण	31 मार्च, 2022 को	31 मार्च, 2021 को
वर्तमान कर संपत्तियां		
पूर्व अवधि में भुगतान किए गए करों की वसूली के लिए कर हानियों का लाभ वापस ले जाया जाएगा करों का अग्रिम भुगतान	-	-
	547.47	674.21
वर्तमान कर दायित्व	547.47	674.21
आयकर देय	-	-
	18.40	18.40
	18.40	18.40
वर्तमान कर परिसंपत्तियां / (दायित्व)	529.07	655.81

14. इक्विटी शेयर पूंजी

विवरण	31 मार्च, 2022 को	31 मार्च, 2021 को
इक्विटी शेयर पूंजी	1,225.00	1,225.00
कुल	1,225.00	1,225.00

प्राधिकृत शेयर पूंजी:		
1,50,00,000 इक्विटी शेयर्स प्रत्येक 10/- रु. के (31 मार्च, 2021 तक: 1,50,00,000)	1,500.00	1,500.00
निर्गमित और खरीदे गए पूंजी में शामिल है :		
1,22,50,000 इक्विटी शेयर्स पूर्ण प्रदत्त, प्रत्येक 10/- रु. क (31 मार्च, 2021 तक : 1,22,50,000)	1,225.00	1,225.00
	1,225.00	1,225.00

14.1 अवधि के दौरान बदलाव

विवरण	31 मार्च, 2022 को समाप्त वर्ष के लिए		31 मार्च, 2021 को समाप्त वर्ष के लिए	
	शेयरों की संख्या	शेयर पूंजी (राशि)	शेयरों की संख्या	शेयर पूंजी (राशि)
अवधि के आरंभ में शेष	1,22,50,000	1,225.00	1,22,50,000	1,225.00
बदलाव	-	-	-	-
अवधि के अंत में शेष	1,22,50,000	1,225.00	1,22,50,000	1,225.00

पूर्ण प्रदत्त इक्विटी शेयर, जिनका 10 रुपये के बराबर मूल्य है, प्रति शेयर एक वोट रखते हैं और लाभांश का अधिकार रखते हैं।

14.2 प्रत्येक शेयरधारक द्वारा रखे गए 5% से अधिक शेयर का विवरण

विवरण	31 मार्च, 2022 को		31 मार्च, 2021 को	
	धारित शेयरों की संख्या	शेयरों की श्रेणी में % होल्डिंग	धारित शेयरों की संख्या	शेयरों की श्रेणी में % होल्डिंग
इक्विटी शेयर्स:				
भारत सरकार	62,47,500	51%	62,47,500	51%
रीको, जयपुर	60,02,500	49%	60,02,500	49%
कुल	1,22,50,000	100%	1,22,50,000	100%

31 मार्च, 2022 को समाप्त वर्ष के लिए वित्तीय विवरणों का हिस्सा बनाने वाले नोट्स (क्रमशः)

(सभी राशि लाख रु. में, जब तक अन्यथा न कहा जाए)

14.3 प्रमोटरों द्वारा धारित शेयरों का विवरण

वर्ष के अंत में प्रमोटर द्वारा रखे गए शेयर			वर्ष के दौरान % परिवर्तन
प्रमोटर का नाम	शेयरों की संख्या	कुल शेयरों का %	
भारत सरकार	62,47,500	51%	-
रीको, जयपुर	60,02,500	49%	-

14.4 पूर्ववर्ती पांच वर्षों के लिए शेयरों का विवरण

विवरण	31/03/2021	31/03/2020	31/03/2019	31/03/2018	31/03/2017
नकद में प्राप्त भुगतान के बिना अनुबंधों के लिए आवंटित इक्विटी शेयरों की संख्या	-	-	-	-	-
इक्विटी शेयर इश्यू की संख्या, बोनस शेयर के रूप में	-	-	-	-	-
वापस खरीदे गए इक्विटी शेयरों की संख्या	-	-	-	-	-

15. अन्य इक्विटी

इक्विटी बैलेंस में विस्तृत उतार-चढ़ाव के लिए इक्विटी में बदलाव का विवरण देखें।

चालू वर्ष

विवरण	सामान्य संचय	प्रतिधारित अर्जन	कुल
31 मार्च, 2021 तक शेष राशि	6,823.45	60.27	6,883.72
जोड़े : वर्ष के लिए लाभ/(हानि)	-	(846.24)	(846.24)
जोड़े : अन्य व्यापक आय	-	31.91	31.91
घटाइयें : प्रतिधारित आय में स्थानांतरण	(850.00)	-	(850.00)
जोड़े : सामान्य संचय से स्थानांतरण	-	850.00	850.00
31 मार्च, 2022 तक शेष राशि	5,973.45	95.94	6,069.39

पिछला वर्ष

विवरण	सामान्य संचय	प्रतिधारित अर्जन	कुल
31 मार्च, 2020 तक शेष राशि	8,123.45	44.70	8,168.15
जोड़े : वर्ष के लिए लाभ/(हानि)	-	(1,277.73)	(1,277.73)
जोड़े : अन्य व्यापक आय	-	(6.70)	(6.70)
घटाइयें : प्रतिधारित आय में स्थानांतरण	(1,300.00)	-	(1,300.00)
जोड़े : सामान्य संचय से स्थानांतरण	-	1,300.00	1,300.00
31 मार्च, 2021 तक शेष राशि	6,823.45	60.27	6,883.72

16. अन्य वित्तीय देनदारियां - चालू

विवरण	31 मार्च, 2022 को	31 मार्च, 2021 को
(अ) बयाना राशि	35.64	76.37
(ब) रिटेंशन राशि	20.96	20.96
(स) प्रतिभूति जमा	107.56	119.44
(द) कर्मचारी लाभ देय	102.29	87.31
(य) अन्य	10.48	4.28
(ल) खर्चों के विरुद्ध कर्मचारियों को प्रतिपूर्ति	118.25	99.87
कुल	395.18	408.23

17. प्रावधान

17 अ. प्रावधान - गैर चालू

विवरण	31 मार्च, 2022 को	31 मार्च, 2021 को
कर्मचारी लाभ	266.25	272.92
कुल	266.25	272.92

31 मार्च, 2022 को समाप्त वर्ष के लिए वित्तीय विवरणों का हिस्सा बनाने वाले नोट्स (क्रमशः)

(सभी राशि लाख रु. में, जब तक अन्यथा न कहा जाए)

17 ब. प्रावधान - चालू

विवरण	31 मार्च, 2022 को	31 मार्च, 2021 को
कर्मचारी लाभ	916.21	732.57
वारंटी के लिए प्रावधान	50.00	50.00
कुल	966.21	782.57

17.1 कर्मचारी लाभ के प्रावधान में ग्रेच्युटी, छुट्टी नकदीकरण, आधा वेतन अवकाश और सेवानिवृत्ति के बाद चिकित्सा योजना के लिए दायित्व का प्रावधान शामिल है। क्वअरी द्वारा प्रदान की गई रिपोर्ट के अनुसार उपरोक्त को मान्यता दी गई है।

17.2 ग्राहकों को माल के साथ-साथ सेवाओं के लिए वारंटी प्रदान की जाती है। कंपनी इंड एस 37 के अनुसार वारंटी खर्च का प्रावधान करती है।

18. अन्य दायित्व

18 अ. अन्य गैर-चालू दायित्व

विवरण	31 मार्च, 2022 को	31 मार्च, 2021 को
- आय से संबंधित आस्थगित अनुदान	12.87	25.74
- परिसंपत्ति से संबंधित आस्थगित अनुदान	19.22	20.29
- आस्थगित राजस्व	211.82	242.84
कुल	243.91	288.87

19 ब. अन्य चालू दायित्व

विवरण	31 मार्च, 2022 को	31 मार्च, 2021 को
- ग्राहकों से अग्रिम	1,720.41	1,704.71
- आय से संबंधित आस्थगित अनुदान	12.87	827.95
- परिसंपत्ति से संबंधित आस्थगित अनुदान	1.07	1.07
- भारत की संचित निधि के अंतर्गत देय ब्याज	13.30	7.58
- आस्थगित राजस्व	95.40	440.87
- वैधानिक बकाया	193.34	159.85
कुल	2,036.39	3,142.03

18.1 आय से संबंधित आस्थगित अनुदान को उस अवधि के दौरान व्यवस्थित आधार पर लाभ या हानि में मान्यता दी जाएगी जिसमें संगठन संबंधित लागतों को व्यय के रूप में पहचानता है, जिसके लिए अनुदान की क्षतिपूर्ति करने का इरादा है।

18.2 परिसंपत्तियों से संबंधित आस्थगित अनुदान को परिसंपत्ति के उपयोगी जीवन पर व्यवस्थित आधार पर लाभ या हानि में मान्यता दी जाती है।

19 अ. व्यापार देय - गैर चालू

विवरण	31 मार्च, 2022 को	31 मार्च, 2021 को
संबंधित पार्टियों से	-	-
अन्य से		
- सूक्ष्म और लघु उद्यमों के लेनदारों की कुल बकाया राशि	-	-
- सूक्ष्म और लघु उद्यमों के अलावा अन्य लेनदारों की कुल बकाया राशि	43.23	37.09
कुल	43.23	37.09

19 ब. व्यापार देय - चालू

विवरण	31 मार्च, 2022 को	31 मार्च, 2021 को
संबंधित पार्टियों से	-	-
अन्य से		
- सूक्ष्म और लघु उद्यमों के लेनदारों की कुल बकाया राशि	2,628.20	3,798.80
- सूक्ष्म और लघु उद्यमों के अलावा लेनदारों की कुल बकाया राशि	11,787.19	10,424.79
कुल	14,415.39	14,223.59

19.1 उपरोक्त बकाया राशि में मैसर्स सनटेक इंडस्ट्रीज को 3085.08 लाख रुपये शामिल हैं, क्योंकि संविदात्मक दायित्वों को पूरा नहीं किया गया है। कंपनी के ग्राहकों मैसर्स प्रादेशिक कोऑपरेटिव डेयरी फेडरेशन (PCDF) उत्तर प्रदेश और मैसर्स UPNEDA के मामले में पार्टी पहले ही निचली अदालत में दो मामले हार चुकी है। पीसीडीएफ के मामले में मामला माननीय मध्यस्थ के समक्ष कानूनी कार्यवाही के अधीन है। UPNEDA के मामले में मैसर्स सनटेक इंडस्ट्रीज द्वारा माननीय उच्च न्यायालय, जयपुर के समक्ष एस.बी.सिविल मध्यस्थता आवेदन दायर किया गया है।

31 मार्च, 2022 को समाप्त वर्ष के लिए वित्तीय विवरणों का हिस्सा बनाने वाले नोट्स (क्रमशः)

(सभी राशि लाख रु. में, जब तक अन्यथा न कहा जाए)

व्यापार देनदारियां एजिंग शिडयूल 31 मार्च, 2022 को

विवरण	भुगतान की देय तिथि से निम्नलिखित अवधियों के लिए बकाया					कुल
	6 महीने से कम	6 महीने से 1 वर्ष	1 वर्ष से 2 वर्ष	2 वर्ष से 3 वर्ष	3 वर्ष से ज्यादा	
(i) एमएसएमई	1365.32	137.41	29.57	114.57	981.33	2628.20
(ii) अन्य	4286.78	847.08	1117.82	490.09	1975.34	8717.11
(iii) विवादित बकाया-एमएसएमई	-	-	-	-	-	-
(iv) विवादित बकाया-अन्य	-	-	-	87.51	2982.57	3070.08
कुल	5652.10	984.49	1147.39	692.17	5939.24	14415.39

व्यापार देनदारियां एजिंग शिडयूल 31 मार्च, 2021 को

विवरण	भुगतान की देय तिथि से निम्नलिखित अवधियों के लिए बकाया					कुल
	6 महीने से कम	6 महीने से 1 वर्ष	1 वर्ष से 2 वर्ष	2 वर्ष से 3 वर्ष	3 वर्ष से ज्यादा	
(i) एमएसएमई	1971.37	198.84	42.79	165.79	1420.01	3798.80
(ii) अन्य	5128.38	1012.67	224.68	498.38	409.19	7273.30
(iii) विवादित बकाया-एमएसएमई	-	-	-	-	-	-
(iv) विवादित बकाया-अन्य	-	-	555.83	643.34	1952.32	3151.49
कुल	7099.75	1211.51	823.30	1307.51	3781.52	14223.59

20. आकस्मिक दायित्व, आकस्मिक परिसंपत्ति और प्रतिबद्धता

20.1 आकस्मिक दायित्व

विवरण	31 मार्च, 2022 को	31 मार्च, 2021 को
(अ) कंपनी की ओर से बैंकों द्वारा दी गई गारंटी	2,404.30	3,933.31
(ब) कंपनी के खिलाफ दावों को ऋण के रूप में स्वीकार नहीं किया गया है	3,575.58	39.45
(स) जीएसटी कारण बताओ नोटिस आयुक्त के पास लंबित है (अपील-सीजीएसटी)	238.46	-
(द) सेवा कर कारण बताओ नोटिस/आबकारी एवं सेवा कर विभाग द्वारा उठाई गई मांग (2009-10)	3.82	3.82
(य) पुराने बिक्री रिटर्न पर जीएसटी उत्क्रम	42.17	-

20.1.1 कंपनी के खिलाफ दावों को ऋण के रूप में स्वीकार नहीं किया जाता है, जिसमें मैसर्स सनटेक इंडस्ट्रीज और कंपनी के पूर्व कर्मचारियों के दावे शामिल हैं, जिसके लिए मुकदमेबाजी कानून की अदालत में लंबित है।

20.1.2 आकस्मिक देनदारियों को तब पहचाना जाता है जब पिछली घटनाओं से संभावित दायित्व उत्पन्न होता है और जिनके अस्तित्व की पुष्टि केवल एक या अधिक अनिश्चित भविष्य की घटनाओं के घटित होने या न होने से की जाएगी जो पूरी तरह से इकाई के नियंत्रण में नहीं हैं। एमएसएमई विक्रेताओं में से एक, मैसर्स गनसम ग्लोबल सॉल्यूशंस इंडिया प्राइवेट लिमिटेड के पास 14.75 लाख रुपये की बकाया राशि है ने MSMED अधिनियम, 2006 के अनुसार ब्याज का दावा किया है, जिस पर अमरावती में आंध्र प्रदेश के उच्च न्यायालय में कार्यवाही लंबित है। प्रबंधन के अनुसार, ब्याज दायित्व का विश्वसनीय अनुमान नहीं लगाया जा सकता है, इसलिए, इसे आकस्मिक दायित्व के रूप में प्रकट नहीं किया गया है।

20.2 आकस्मिक परिसंपत्तियां

विवरण	31 मार्च, 2022 को	31 मार्च, 2021 को
बीमा दावें दर्ज किए गए लेकिन स्वीकृत/निपटाए नहीं गए	11.99	2.43
कुल	11.99	2.43

20.3 प्रतिबद्धताएं

विवरण	31 मार्च, 2022 को	31 मार्च, 2021 को
प्रतिबद्धताएं		
निष्पादित किए जाने के लिए शेष अनुबंधी की अनुमानित राशि और सेवा और रखरखाव अनुबंधों को शामिल करने के लिए प्रदान नहीं किया गया है।	13,070.22	9,273.00
कुल	13,070.22	9,273.00

31 मार्च, 2022 को समाप्त वर्ष के लिए वित्तीय विवरणों का हिस्सा बनाने वाले नोट्स (क्रमशः)

21. परिचालन से राजस्व

(सभी राशि लाख रु. में, जब तक अन्यथा न कहा जाए)

निरंतर परिचालन से अवधि के लिए कंपनी के राजस्व का विवरण निम्नलिखित है।

विवरण	31 मार्च, 2022 को समाप्त वर्ष	31 मार्च, 2021 को समाप्त वर्ष
(अ) बिक्री		
निर्यात	3.33	-
घरेलू	9,015.61	9,237.65
(ब) सेवाओं की बिक्री		
(स) अन्य परिचालन राजस्व		
सेवा रखरखाव और स्थापना शुल्क	5,349.53	4,536.23
अनुदान सहायता	2,112.75	953.10
बीमा प्राप्तियां	6.48	9.97
परिवहन प्राप्तियां	2.89	7.25
घटायें:		
(द) उत्पादन शुल्क	-	-
कुल	16,490.59	14,744.20

21.1 सहायता अनुदान में चालू वर्ष में 2112.75 लाख रुपये (पिछले वर्ष में 953.10 लाख रुपये) की आय से संबंधित अनुदान शामिल है जिसे लाभ या हानि में व्यवस्थित आधार पर उस अवधि के दौरान मान्यता दी जाती है जिसमें इकाई खर्चों के लिए संबंधित लागतों के रूप में पहचान करती है, जिसकी भरपाई के लिए अनुदान दिया जाता है।

21.2 राजस्व डिसएग्रीगेशन जैसा कि खंड सूचना में शामिल किया गया है (नोट 34 देखें)।

21.3 असंतुष्ट (या आंशिक रूप से संतुष्ट) प्रदर्शन दायित्वों के लिए आवंटित लेनदेन मूल्य का कुल मूल्य 307.22 लाख रुपये है जिनमें से 31.05% की पहचान अगले वर्ष होने की उम्मीद है। ग्राहकों के साथ अनुबंध से कोई प्रतिफल ऊपर उल्लिखित राशि से बाहर नहीं रखा गया है।

31 मार्च, 2022 को समाप्त वर्ष के लिए आस्थगित राजस्व में परिवर्तन इस प्रकार हैं :

वर्ष के आरंभ में शेष राशि	683.70
वर्ष के दौरान मान्यता प्राप्त राजस्व	-807.19
वर्ष के दौरान वृद्धि	430.71
वर्ष के अंत में शेष राशि	307.22

22. अन्य आय

अ) ब्याज आय

विवरण	31 मार्च, 2022 को समाप्त वर्ष	31 मार्च, 2021 को समाप्त वर्ष
पूर्व अवधि आय	-	4.56
बैंक जमा	47.94	18.58
अन्य	114.07	77.16
कुल (अ)	162.01	100.30

ब) अन्य गैर-परिचालन आय

विवरण	31 मार्च, 2022 को समाप्त वर्ष	31 मार्च, 2021 को समाप्त वर्ष
सरकारी अनुदान का परिशोधन*	1.07	1.07
विदेशी मुद्रा में उतार-चढ़ाव	1.04	0.69
अन्य (अभौतिक वस्तुओं का कुल)	6.44	20.07
कुल (ब)	8.55	21.83
कुल (अ+ब)	170.56	122.13

*1.07 लाख रुपये के अनुदान का परिशोधन (पिछले वर्ष में 1.07 लाख रुपये) परिसंपत्ति से संबंधित अनुदान का परिशोधन है जिसे परिसंपत्तियों के उपयोगी जीवन पर व्यवस्थित आधार पर लाभ या हानि में पहचाना जाता है।

23. उपभोग की गई सामग्री की लागत

विवरण	31 मार्च, 2022 को समाप्त वर्ष	31 मार्च, 2021 को समाप्त वर्ष
उपभोग की गई सामग्री की लागत		
प्रारंभिक स्टॉक	1,403.05	1,747.77
जोड़ें : कच्चा माल खरीद	10,172.56	7,839.77
	11,575.61	9,587.54
घटायें : अंतिम स्टॉक	1,669.79	1,403.05
कुल	9,905.82	8,184.49

31 मार्च, 2022 को समाप्त वर्ष के लिए वित्तीय विवरणों का हिस्सा बनाने वाले नोट्स (क्रमशः)

23 अ. उपभोग की गई सामग्री का विवरण

(सभी राशि लाख रु. में, जब तक अन्यथा न कहा जाए)

विवरण	31 मार्च, 2022 को समाप्त वर्ष	31 मार्च, 2021 को समाप्त वर्ष
(अ) खपत किए गए कच्चे माल का विवरण		
सौर ऊर्जा उपकरण		
– सोलर सेल्स	273.11	247.64
– अन्य	4,025.98	4,653.61
इलेक्ट्रॉनिक मिल्क एनेलाइजर	5,573.84	3,242.86
उपभोग्य और पैकिंग सामग्री	32.89	40.38
कुल	9,905.82	8,184.49
(ब) आयातित और स्वदेशी सामग्री की खपत का मूल्य		
आयातित	418.02	378.90
स्वदेशी	9,487.80	7,805.59
कुल	9,905.82	8,184.49

24. तैयार माल की मालसूची में परिवर्तन

विवरण	31 मार्च, 2022 को समाप्त वर्ष	31 मार्च, 2021 को समाप्त वर्ष
स्टॉक में वृद्धि(-)/कमी(+)		
प्रारंभिक स्टॉक		
तैयार माल	917.03	967.77
	917.03	967.77
घटाइयें : अंतिम स्टॉक		
तैयार माल	455.40	917.03
	455.40	917.03
तैयार माल की मालसूची में परिवर्तन	461.63	50.74
कुल	461.63	50.74

25. कर्मचारी लाभ व्यय

विवरण	31 मार्च, 2022 को समाप्त वर्ष	31 मार्च, 2021 को समाप्त वर्ष
वेतन और मजूदरी	3,017.31	2,785.06
भविष्य निधि और अन्य निधियों में योगदान	339.55	463.32
कर्मचारी कल्याण व्यय	29.84	21.90
चिकित्सा व्यय के लिए प्रावधान	31.93	261.41
कुल	3,418.63	3,531.69

26. वित्त लागत

विवरण	31 मार्च, 2022 को समाप्त वर्ष	31 मार्च, 2021 को समाप्त वर्ष
ब्याज लागत	-	85.43
बैंक शुल्क	34.29	38.71
बैंक गारंटी कमीशन	26.47	23.62
कुल	60.76	147.76

27. मूल्यहास, क्षति और परिशोधन व्यय

विवरण	31 मार्च, 2022 को समाप्त वर्ष	31 मार्च, 2021 को समाप्त वर्ष
निरंतर संचालन से संबंधित परिसंपत्ति, संयंत्र और उपकरणों का मूल्यहास	189.31	256.68
परिसंपत्ति, संयंत्र और उपकरणों की क्षति	-	179.40
घटाइयें : पिछले वर्ष का मूल्यहास बट्टे खाते में डाला	-	-
अमूर्त परिसंपत्ति का परिशोधन	-	-
निरंतर संचालन से संबंधित कुल मूल्यहास, क्षति और परिशोधन	189.31	436.08

31 मार्च, 2022 को समाप्त वर्ष के लिए वित्तीय विवरणों का हिस्सा बनाने वाले नोट्स (क्रमशः)

(सभी राशि लाख रु. में, जब तक अन्यथा न कहा जाए)

28. अन्य व्यय

विवरण	31 मार्च, 2022 को समाप्त वर्ष	31 मार्च, 2021 को समाप्त वर्ष
अन्य व्यय		
विद्युत एवं ईंधन	44.61	55.78
मरम्मत एवं रखरखाव		
– प्लांट एवं मशीनरी	5.86	6.56
– भवन	20.08	7.44
– अन्य	3.74	4.14
टेस्टिंग और अन्य खर्च	24.25	7.69
अनुसंधान एवं विकास के लिए घटक और प्रोटोटाइप	15.22	5.86
किराया	19.90	20.15
दर और कर	15.81	14.56
छपाई और स्टेशनरी	12.90	6.46
यात्रा और आवागमन	105.05	88.25
डाक और संचार खर्च	16.85	25.76
कानूनी एवं प्रोफेशनल शुल्क	25.67	37.08
सुरक्षा, सफाई और अन्य खर्च	73.12	75.46
लेखा परीक्षकों को भुगतान	2.71	2.79
बीमा शुल्क	10.73	14.68
संदिग्ध देनदारी की स्वीकार्यता	148.21	721.57
विज्ञापन और व्यापार प्रचार	9.20	5.10
अग्रेषण व्यय	118.71	104.28
वारंटी दायित्व	16.25	23.90
रॉयल्टी, छूट और कमीशन	144.39	41.57
सेवा, रखरखाव और स्थापना शुल्क	2,468.31	2,911.08
विविध व्यय	60.52	39.71
परिसंपत्तियों की बिक्री पर हानि	-	6.34
अशोध्य एवं संदिग्ध ऋण बट्टे खाते में डालना	6.26	-
परिसंपत्ति के बट्टे खाते में डालने पर हानि	5.50	2.36
देर से आपूर्ति के खिलाफ जर्माना	-	179.70
पूर्व अवधि व्यय	-	12.25
कुल	3,373.85	4,420.52

28.1 लेखापरीक्षकों को भुगतान का विवरण

लेखा परीक्षकों को भुगतान	31 मार्च, 2022 को समाप्त वर्ष	31 मार्च, 2021 को समाप्त वर्ष
(अ) सांविधिक लेखा परीक्षा शुल्क	1.00	1.00
(ब) टैक्स ऑडिट शुल्क	0.60	0.60
(स) प्रमाणन कार्य	1.11	0.94
(द) जेब खर्च से बाहर	-	0.25
कुल	2.71	2.79

31 मार्च, 2022 को समाप्त वर्ष के लिए वित्तीय विवरणों का हिस्सा बनाने वाले नोट्स (क्रमशः)

29. सतत संचालन से संबंधित आय कर

(सभी राशि लाख रु. में, जब तक अन्यथा न कहा जाए)

29.1 लाभ या हानि में मान्यता प्राप्त आय कर

विवरण	31 मार्च, 2022 को समाप्त वर्ष	31 मार्च, 2021 को समाप्त वर्ष
वर्तमान कर		
वर्तमान अवधि के संबंध में	-	-
पिछले वर्षों से संबंधित कर का समायोजन	-	-
	-	-
प्रावधान उलटाव		
पिछली अवधि के संबंध में	-	2.51
	-	2.51
आस्थगित कर		
वर्तमान अवधि के संबंध में	97.39	(629.73)
पिछले वर्ष से संबंधित कर का समायोजन	-	-
	97.39	(629.73)
चालू संचालन से संबंधित वर्तमान अवधि में मान्यता प्राप्त कुल आयकर व्यय	97.39	(627.22)

29.2 अन्य व्यापक आय में मान्यता प्राप्त आयकर

विवरण	31 मार्च, 2022 को समाप्त वर्ष	31 मार्च, 2021 को समाप्त वर्ष
आस्थगित कर		
परिभाषित लाभ दायित्व का पुनःआकलन	(13.11)	2.75
कुल	(13.11)	2.75
अन्य व्यापक आय में मान्यता प्राप्त आयकर का विभाजन :- वे मदें जिन्हें लाभ या हानि के लिए पुनः वर्गीकृत नहीं किया जायेगा	(13.11)	2.75

30. प्रति शेयर आय

विवरण	31 मार्च, 2022 को समाप्त वर्ष	31 मार्च, 2021 को समाप्त वर्ष
	रु. प्रति शेयर	रु. प्रति शेयर
सतत संचालन से		
कर पश्चात लाभ/(हानि)	(846.24)	(1,277.73)
मूल ईपीएस की गणना के लिए इक्विटी शेयरों की भारित औसत संख्या	122.50	122.50
प्रति शेयर मूल आय (प्रत्येक 10/- रुपये का एक इक्विटी शेयर)	(6.91)	(10.43)
तनुकृत ईपीएस की गणना के लिए इक्विटी शेयरों की भारित औसत संख्या	122.50	122.50
प्रति शेयर तनुकृत आय (प्रत्येक 10/- रुपये का एक इक्विटी शेयर)	(6.91)	(10.43)
सतत संचालन से	रु. प्रति शेयर	रु. प्रति शेयर
मूल आय प्रति शेयर	(6.91)	(10.43)
तनुकृत आय प्रति शेयर	(6.91)	(10.43)

30.1 प्रति शेयर मूल आय

प्रति शेयर मूल आय की गणना में उपयोग किए गए इक्विटी शेयरों की आय और भारित औसत संख्या इस प्रकार है।

विवरण	31 मार्च, 2022 को समाप्त वर्ष	31 मार्च, 2021 को समाप्त वर्ष
कंपनी के मालिकों के कारण अवधि के लिए लाभ/(हानि) (अ)	(846.24)	(1,277.73)
प्रति शेयर मूल आय के उद्देश्य के लिए इक्विटी शेयरों की भारित औसत संख्या (ब)	122.50	122.50
प्रति शेयर मूल आय (अ/ब)	(6.91)	(10.43)

31 मार्च, 2022 को समाप्त वर्ष के लिए वित्तीय विवरणों का हिस्सा बनाने वाले नोट्स (क्रमशः)

31.2 प्रति शेयर तनुकृत आय

(सभी राशि लाख रु. में, जब तक अन्यथा न कहा जाए)

प्रति शेयर तनुकृत आय की गणना में उपयोग की जाने वाली आय इस प्रकार है :

प्रति शेयर तनुकृत आय के उद्देश्य के लिए इक्विटी शेयरों की भारत औसत संख्या प्रति शेयर मूल आय की गणना में उपयोग किए गए इक्विटी शेयरों की भारत औसत संख्या के साथ मेल खाती है :

विवरण	31 मार्च, 2022 को समाप्त वर्ष	31 मार्च, 2021 को समाप्त वर्ष
प्रति शेयर मूल आय की गणना में उपयोग की जाने वाली आय	(846.24)	(1,277.73)
प्रति शेयर तनुकृत आय की गणना में उपयोग की जाने वाली आय (अ)	(846.24)	(1,277.73)
प्रति शेयर मूल आय की गणना में प्रयुक्त इक्विटी शेयरों की भारत औसत संख्या	122.50	122.50
प्रति शेयर मूल आय की गणना में प्रयुक्त इक्विटी शेयरों की भारत औसत संख्या (ब)	122.50	122.50
प्रति शेयर तनुकृत आय (अ/ब)	(6.91)	(10.43)

31. कर्मचारी लाभ योजनाएं

31.1 परिभाषित योगदान योजनाएं

कंपनी कर्मचारी भविष्य निधि कार्यालय, भारत सरकार में अनुरक्षित अपनी कंपनी के सभी योग्य कर्मचारियों के लिए परिभाषित योगदान सेवानिवृत्ति लाभ योजनाओं में योगदान करती है।

लाभ या हानि में मान्यता प्राप्त कुल खर्च 227.65 लाख रुपये (पिछले वर्ष 221.42 लाख रुपये) है।

31.2 परिभाषित लाभ योजनाएं

कर्मचारी ग्रेच्युटी फंड योजना का प्रबंधन एक पॉलिसी द्वारा किया जाता है, जिसे भारतीय जीवन बीमा निगम द्वारा अनुमोदित ग्रेच्युटी ट्रस्ट फंड के माध्यम से प्रशासित किया जाता है। दायित्व का वर्तमान मूल्य योजना की देनदारियों का आकलन करने के लिए अनुमानित यूनिट क्रेडिट पद्धति का उपयोग करके बीमांकिक मूल्यांकन के आधार पर निर्धारित किया जाता है, जिसमें सेवानिवृत्ति, इस्तीफे और सेवा में मृत्यु से संबंधित लाभ शामिल हैं।

निवेश जोखिम	परिभाषित लाभ योजना दायित्व (भारतीय रुपये में अंकित) के वर्तमान मूल्य का डिस्काउंट दर अपनाकर गणना की जाती है जो सरकारी बान्ड्स पर रिपोर्टिंग अवधि की समाप्ति पर मार्केट उपज को निर्धारित करती है। चूंकि निवेश बीमा कंपनी (एलआईसी) के पास है, इसलिए परिसंपत्तियों को सुरक्षित माना जाता है।
ब्याज जोखिम	बांड की ब्याज दर में कमी से योजना की देनदारी बढ़ेगी; हालांकि, यह आंशिक रूप से योजना के ऋण निवेश पर रिटर्न में वृद्धि से ऑफसेट होगा।
दीर्घावधि जोखिम	परिभाषित लाभ योजना दायित्व के वर्तमान मूल्य की गणना योजना प्रतिभागियों की उनके रोजगार के दौरान और बाद में मॉर्टैलिटी के सर्वोत्तम अनुमान के संदर्भ में की जाती है। योजना प्रतिभागियों की जीवन प्रत्याशा में वृद्धि से योजना की देनदारी बढ़ जाएगी।
वेतन जोखिम	परिभाषित लाभ योजना दायित्व के वर्तमान मूल्य की गणना योजना प्रतिभागियों के भविष्य के वेतन के संदर्भ में की जाती है। जिससे योजना प्रतिभागियों के वेतन में वृद्धि से योजना की देनदारी बढ़ जाएगी।

बीमांकिक मूल्यांकन के उद्देश्य के लिए उपयोग की जाने वाली प्रमुख धारणाएं इस प्रकार थीं।

विवरण	मूल्यांकन	
	31 मार्च, 2022 को	31 मार्च, 2021 को
डिस्काउंट की दर	6.98%	6.44%
वेतन में वृद्धि की दर	6.00%	6.00%
कर्मचारी टर्नओवर की दर	3.00%	3.00%
योजनागत परिसंपत्तियों पर अपेक्षित रिटर्न	6.98%	6.44%
मॉर्टैलिटी दर* (रोजगार के दौरान)	भारतीय आश्वासन जीवन मॉर्टैलिटी (2012-14)	भारतीय आश्वासन जीवन मॉर्टैलिटी (2006-08)

अपनी परिभाषित लाभ योजनाओं के संबंध में इकाई के दायित्व से उत्पन्न होने वाली तुलन पत्र में शामिल राशि इस प्रकार है।

विवरण	31 मार्च, 2022 को	31 मार्च, 2021 को
वित्त पोषित प्रक्षेपित लाभ दायित्व का वर्तमान मूल्य	(1,674.27)	(1,709.99)
योजना परिसंपत्तियों का उचित मूल्य	1,062.47	1,130.50
वित्त पोषित स्थिति	(611.80)	(579.49)
मान्यता प्राप्त परिसंपत्ति पर प्रतिबंध		
प्रक्षेपित लाभ दायित्व से उत्पन्न होने वाला शुद्ध दायित्व	(611.80)	(579.49)

31 मार्च, 2022 को समाप्त वर्ष के लिए वित्तीय विवरणों का हिस्सा बनाने वाले नोट्स (क्रमशः)

(सभी राशि लाख रु. में, जब तक अन्यथा न कहा जाए)

वर्तमान अवधि के लिए शुद्ध ब्याज लागत निम्नानुसार हैं :

विवरण	31 मार्च, 2022 को	31 मार्च, 2021 को
अवधि में लाभ दायित्व का वर्तमान मूल्य	1,709.99	1,723.58
अवधि के प्रारंभ में योजना परिसंपत्ति का उचित मूल्य	(1,130.50)	(1,238.10)
प्रारंभ में शुद्ध दायित्व/(परिसंपत्ति)	579.49	485.48
ब्याज लागत	110.12	117.72
(ब्याज आय)	(72.80)	(84.56)
वर्तमान अवधि के लिए शुद्ध ब्याज लागत	37.32	33.16

चालू अवधि के लिए लाभ-हानि विवरण में मान्यता प्राप्त व्यय निम्नानुसार हैं :

विवरण	31 मार्च, 2022 को	31 मार्च, 2021 को
चालू सेवा लागत	40.46	53.83
शुद्ध ब्याज लागत	37.32	33.16
गत सेवा लागत	-	-
मान्यता प्राप्त व्यय	77.78	86.99

चालू अवधि के लिए अन्य व्यापक आय (ओसीआई) में मान्यता प्राप्त व्यय निम्नानुसार हैं :

विवरण	31 मार्च, 2022 को	31 मार्च, 2021 को
अवधि के लिए दायित्व पर बीमांकिक (लाभ)/हानि	(40.95)	3.81
ब्याज आय को छोड़कर योजना संपत्तियों पर प्रतिफल	(4.07)	5.65
संपत्तियों की सीमा में परिवर्तन	-	-
ओसीआई में अवधि के लिए मान्यता प्राप्त शुद्ध (आय)/व्यय	(45.02)	9.46

प्रक्षेपित लाभ दायित्व के वर्तमान मूल्य में परिवर्तन निम्नानुसार हैं :

विवरण	31 मार्च, 2022 को	31 मार्च, 2021 को
प्रारंभिक प्रक्षेपित लाभ दायित्व	1,709.99	1,723.59
ब्याज लागत	110.12	117.72
चालू सेवा लागत	40.46	53.83
गत सेवा लागत	-	-
पुनःगणना (लाभ)/हानि:		
जनसांख्यिकीय धारणाओं में परिवर्तन से उत्पन्न बीमांकिक लाभ और हानि	(1.00)	12.52
वित्तीय धारणाओं में परिवर्तन से उत्पन्न बीमांकित लाभ और हानि	(43.88)	33.28
अनुभव समायोजन से उत्पन्न बीमांकिक लाभ और हानि	3.94	(41.99)
निधि से लाभ भुगतान	(145.36)	(188.96)
अंतिम प्रक्षेपित लाभ दायित्व	1,674.27	1,709.99

योजना परिसंपत्तियों के उचित मूल्यों में परिवर्तन निम्नानुसार हैं :

विवरण	31 मार्च, 2022 को	31 मार्च, 2021 को
योजना परिसंपत्तियों का प्रारंभिक उचित मूल्य	1,130.50	1,238.10
ब्याज आय	72.80	84.56
योजना परिसंपत्तियों पर प्रतिफल (शुद्ध ब्याज व्यय में शामिल राशि को छोड़कर)	4.07	(5.65)
नियोक्ता द्वारा अंशदान	0.46	2.45
निधि से भुगतान किया गया लाभ	(145.36)	(188.96)
योजना परिसंपत्तियों का अंतिम उचित मूल्य	1,062.47	1,130.50



31 मार्च, 2022 को समाप्त वर्ष के लिए वित्तीय विवरणों का हिस्सा बनाने वाले नोट्स (क्रमशः)

तुलन पत्र मिलान

(सभी राशि लाख रु. में, जब तक अन्यथा न कहा जाए)

विवरण	31 मार्च, 2022 को	31 मार्च, 2021 को
प्रारंभिक शुद्ध दायित्व	579.49	485.49
लाभ-हानि विवरण में मान्यता प्राप्त व्यय	77.78	86.99
ओसीआई में मान्यता प्राप्त व्यय	(45.02)	9.46
अंतरण में शुद्ध दायित्व/(परिसंपत्ति)	-	-
शुद्ध दायित्व/अंतरण के बाहर (परिसंपत्ति)	-	-
विदेशी मुद्रा दरों में परिवर्तन का शुद्ध प्रभाव	-	-
(नियोक्ता द्वारा सीधे भूगतान किया गया लाभ)	(0.46)	(2.45)
तुलन पत्र में मान्यता प्राप्त शुद्ध दायित्व/(परिसंपत्ति)	611.80	579.49

संपत्तियों की श्रेणी

विवरण	31 मार्च, 2022 को	31 मार्च, 2021 को
बीमा निधि	1,062.47	1,130.50
तुलन पत्र में मान्यता प्राप्त शुद्ध दायित्व/(परिसंपत्ति)	1,062.47	1,130.50

अन्य जानकारियां

विवरण	31 मार्च, 2022 को	31 मार्च, 2021 को
सक्रिय सदस्यों की संख्या	227	240
सक्रिय सदस्यों के लिए प्रति माह वेतन	159.90	151.51
प्रक्षेपित लाभ दायित्व के दौरान भारत औसत	6	6
औसत अपेक्षित भविष्य की सेवा	10	10
प्रक्षेपित लाभ दायित्व (पीबीओ)	1,674.27	1,709.99
अगले वर्ष (12 महीने) के लिए निर्धारित अंशदान	159.90	151.51

अगले वर्ष के लिए शुद्ध ब्याज लागत निम्नानुसार है :

विवरण	31 मार्च, 2022 को	31 मार्च, 2021 को
अवधि के अंत में लाभ दायित्व का वर्तमान मूल्य	1,674.27	1,709.99
अवधि के आरंभ में योजना परिसंपत्तियों का उचित मूल्य	(1,062.47)	(1,130.50)
अवधि की समाप्ति पर शुद्ध दायित्व/(परिसंपत्ति)	611.80	579.49
ब्याज लागत	116.86	110.12
(ब्याज आय)	(74.16)	(72.80)
अगली अवधि के लिए शुद्ध ब्याज लागत	42.70	37.32

अगले अवधि के लिए लाभ-हानि विवरण में मान्यता प्राप्त व्यय निम्नानुसार है :

विवरण	31 मार्च, 2022 को	31 मार्च, 2021 को
चालू सेवा लागत	37.90	40.46
शुद्ध ब्याज लागत	42.70	37.32
मान्यता प्राप्त व्यय	80.60	77.78

प्रक्षेपित लाभ दायित्व का परिपक्वता विश्लेषण: निधि से

विवरण	31 मार्च, 2022 को	31 मार्च, 2021 को
रिपोर्टिंग की तारीख से भावी वर्षों में देय प्रक्षेपित लाभ		
1ला अनुवर्ती वर्ष	300.74	210.57
2रा अनुवर्ती वर्ष	154.52	230.15
3रा अनुवर्ती वर्ष	247.08	182.21
4था अनुवर्ती वर्ष	250.69	234.42
5वां अनुवर्ती वर्ष	175.68	235.45
6 से 10वे वर्ष का योग	635.97	697.71
11वां वर्ष और ऊपर का योग	793.16	791.26

31 मार्च, 2022 को समाप्त वर्ष के लिए वित्तीय विवरणों का हिस्सा बनाने वाले नोट्स (क्रमशः)

(सभी राशि लाख रु. में, जब तक अन्यथा न कहा जाए)

संवेदनशीलता विश्लेषण

विवरण	31 मार्च, 2022 को	31 मार्च, 2021 को
चालू धारणाओं पर प्रक्षेपित लाभ दायित्व	1,674.27	1,709.99
डिस्काउंटिंग दर में डेल्टा प्रभाव का +1% परिवर्तन	(74.71)	(82.56)
डिस्काउंटिंग दर में डेल्टा प्रभाव का -1% परिवर्तन	83.45	92.39
वेतन वृद्धि की दर में डेल्टा प्रभाव का +1% परिवर्तन	43.99	50.92
वेतन वृद्धि की दर में डेल्टा प्रभाव का -1% परिवर्तन	(46.05)	(54.05)
कर्मचारी टर्नओवर की दर में डेल्टा प्रभाव का +1% परिवर्तन	12.46	9.68
कर्मचारी टर्नओवर की दर में डेल्टा प्रभाव का -1% परिवर्तन	(13.66)	(10.55)

32. वित्तीय साधन

32.1 पूंजी प्रबंधन

कंपनी के पूंजी प्रबंधन के उद्देश्य से इक्विटी शेयर पूंजी और अन्य इक्विटी पर विचार किया जाता है।

कंपनी अपनी पूंजी का प्रबंधन करती है ताकि गोइंग कनर्स के रूप में जारी रहने की क्षमता की रक्षा की जा सके और शेयरधारकों को रिटर्न का प्रतिफल दिया जा सके। कंपनी की पूंजी संरचना कुल इक्विटी पर ध्यान देने के साथ अपनी रणनीतिक और दिन-प्रतिदिन की जरूरतों के प्रबंधन के फैसले पर आधारित है ताकि निवेशकों, लेनदारों और बाजार के विश्वास को बनाए रखा जा सके।

प्रबंधन और निदेशक मंडल, पूंजी पर प्रतिफल के साथ-साथ शेयरधारकों को लाभांश के स्तर की निगरानी करता है। कंपनी अपनी पूंजी संरचना को बनाए रखने, या यदि आवश्यक हो तो समायोजित करने के लिए उचित कदम उठा सकती है।

32.2 वित्तीय साधनों की श्रेणियां और उचित मूल्य

अ) वर्ग के अनुसार वित्तीय साधनों की वहन मूल्य और उचित मूल्य इस प्रकार हैं :

विवरण	31 मार्च, 2022 को		31 मार्च, 2021 को	
	वहन मूल्य	उचित मूल्य	वहन मूल्य	उचित मूल्य
वित्तीय परिसंपत्तियां	17,690.89	17,690.89	19,112.19	19,112.19
परिशोधन लागत पर वित्तीय परिसंपत्तियां :				
गैर वर्तमान				
व्यापार प्राप्तियां	191.56	191.56	244.99	244.99
अन्य वित्तीय संपत्तियां	188.01	188.01	207.66	207.66
वर्तमान				
व्यापार प्राप्तियां	15,630.88	15,630.88	17,573.97	17,573.97
नकद और नकद समतुल्य	1,550.46	1,550.46	867.07	867.07
अन्य वित्तीय संपत्तियां	129.98	129.98	218.50	218.50
वित्तीय दायित्व				
परिशोधन लागत पर धारित वित्तीय दायित्व :	14,853.80	14,853.80	14,668.91	14,668.91
गैर वर्तमान				
व्यापार देय	43.23	43.23	37.09	37.09
उधार	-	-	-	-
वर्तमान				
व्यापार देय	14,415.39	14,415.39	14,223.59	14,223.59
अन्य वित्तीय दायित्व	395.18	395.18	408.23	408.23

कंपनी ने वित्तीय साधन जैसे नकद और नकद समतुल्य, वर्तमान व्यापार प्राप्तियां, वर्तमान व्यापार देय और अन्य वर्तमान वित्तीय परिसंपत्तियों / दायित्वों को वहन मूल्य पर प्रकट किया है, क्योंकि उनकी वहन राशि उनकी अल्पकालिक प्रकृति के कारण उचित मूल्यों का एक उचित अनुमान है।

31 मार्च, 2022 को समाप्त वर्ष के लिए वित्तीय विवरणों का हिस्सा बनाने वाले नोट्स (क्रमशः)

(सभी राशि लाख रु. में, जब तक अन्यथा न कहा जाए)

ब) उचित मूल्य अनुक्रम

नकद और नकद समतुल्यों को छोड़कर, वर्तमान व्यापार प्राप्तियां, वर्तमान व्यापार देय और अन्य वर्तमान वित्तीय परिसंपत्तियों / दायित्वों को वहन मूल्य पर प्रकट किया गया है, अन्य सभी वित्तीय परिसंपत्तियों / दायित्वों का स्तर 3 अनुक्रम का उपयोग करके उचित मूल्यांकन किया जाता है।

उपरोक्त स्तर 3 श्रेणियों में शामिल वित्तीय परिसंपत्तियों और वित्तीय दायित्वों के उचित मूल्यों को रियायती नकदी प्रवाह विश्लेषण के आधार पर आम तौर पर स्वीकृत मूल्य निर्धारण मॉडल के अनुसार निर्धारित किया गया है।

32.3 वित्तीय जोखिम प्रबंधन उद्देश्य

कंपनी की व्यावसायिक गतिविधियां विभिन्न प्रकार के वित्तीय जोखिमों के संपर्क में हैं, जैसे तरलता जोखिम, बाजार जोखिम और क्रेडिट जोखिम। कंपनी के वरिष्ठ प्रबंधन के पास कंपनी के जोखिम प्रबंधन ढांचे को स्थापित करने और नियंत्रित करने की समग्र जिम्मेदारी है। व्यापार विस्तार और हितों से उत्पन्न होने वाले नए और उभरते जोखिमों के लिए जोखिम प्रबंधन ढांचे को लगातार अद्यतन किया जाता है। कंपनी के जोखिम प्रबंधन ढांचे में प्रमुख व्यावसायिक उद्देश्य के लिए विभिन्न जोखिमों की पहचान, मूल्यांकन, निगरानी और न्यूनीकरण से संबंधित प्रथाओं को शामिल किया गया है। कंपनी की जोखिम प्रबंधन प्रथाएं कंपनी के दीर्घकालिक प्रतिस्पर्धात्मक लाभ को बनाए रखने और बढ़ाने का प्रयास करती हैं। कंपनी के मूल मूल्य और नैतिकता इसके जोखिम प्रबंधन प्रथाओं के लिए मंच प्रदान करते हैं। यह प्रणाली व्यवसाय का एक समग्र दृष्टिकोण प्रदान करती है, जिसमें जोखिमों की पहचान संरचित तरीके से की जाती है।

जोखिम प्रबंधन का उद्देश्य निम्नलिखित के लिए समय पर और विवेकपूर्ण निर्णय सुनिश्चित करना है:

- अवसरों के सकारात्मक प्रभावों को बढ़ाना
- जोखिमों के नकारात्मक प्रभावों को कम करना
- जोखिमों को अवसरों में बदलना

अ) बाजार जोखिम प्रबंधन

कंपनी की गतिविधियां इसे मुख्य रूप से विदेशी मुद्रा विनिमय दरों में परिवर्तन के वित्तीय जोखिमों (नीचे नोट अ (i) देखें) और ब्याज दरों (नीचे नोट अ (ii) देखें) को उजागर करती हैं।

बाजार जोखिमों के प्रति कंपनी के जोखिम या इन जोखिमों को प्रबंधित और गणना के तरीके में कोई बदलाव नहीं आया है।

अ)(i) विदेशी मुद्रा जोखिम प्रबंधन

कंपनी जोखिम के अधीन है कि विदेशी मुद्रा मूल्यों में परिवर्तन कंपनी के निर्यात राजस्व और कच्चे माल और परिसंपत्ति, संयंत्र और उपकरणों के आयात को प्रभावित करता है।

कंपनी मुख्य रूप से यूएस डॉलर के संबंध में विभिन्न मुद्रा से उत्पन्न होने वाले विदेशी मुद्रा जोखिम का सामना करती है।

31 मार्च, 2022 तक, वित्तीय दायित्व (व्यापार देय) रखने पर कंपनी ने विदेशी मुद्रा जोखिम के 158.10 लाख रुपये खर्च किये हैं (31 मार्च, 2021: 13.63 लाख रुपये)।

अ)(i)(अ) विदेशी मुद्रा संवेदात्मक विश्लेषण

प्रमुख मुद्राओं के मुकाबले भारतीय रुपये के 5% मजबूती से कंपनी को लाभ-हानि विवरण में अतिरिक्त लगभग 164.48 लाख रुपये का लाभ होगा (2020-21: 14.89 लाख रुपये)। इन मुद्राओं के मुकाबले भारतीय रुपये के 5% कमजोर होने से एक समान लेकिन विपरीत प्रभाव पड़ता है।

अ)(ii) ब्याज दर जोखिम प्रबंधन

कैश क्रेडिट / ओवरड्राफ्ट का कोई बकाया क्रेडिट बैलेंस नहीं है। इस प्रकार कंपनी के पास ब्याज दरों में बदलाव के लिए कोई जोखिम नहीं है।

31 मार्च, 2022 को समाप्त वर्ष के लिए वित्तीय विवरणों का हिस्सा बनाने वाले नोट्स (क्रमशः)

(सभी राशि लाख रु. में, जब तक अन्यथा न कहा जाए)

ब) क्रेडिट जोखिम प्रबंधन

क्रेडिट जोखिम उस जोखिम को संदर्भित करता है जो एक प्रतिपक्ष अपने संविदात्मक दायित्वों पर चूक करेगा जिसके परिणामस्वरूप कंपनी को वित्तीय नुकसान होगा। कंपनी ने केवल साख योग्य प्रतिपक्षकारों के साथ व्यवहार करने की नीति अपनाई है। कंपनी ज्यादातर सरकारी संस्थाओं के साथ लेन-देन करती है, जिससे संविदात्मक दायित्वों पर चूक का जोखिम कम होता है। कंपनी के जोखिम की लगातार निगरानी की जाती है।

विपणन विभाग के प्रमुख द्वारा अनुमोदित व्यक्तिगत ग्राहकों के संबंध में क्रेडिट सीमा तय की जाती है। ग्राहकों से ऑर्डर स्वीकार करने से पहले इन सीमाओं की जांच की जाती है। इसके अलावा क्रेडिट सीमा की आवधिक समीक्षा की व्यवस्था भी है।

31 मार्च, 2022 और 31 मार्च, 2021 को क्रेडिट जोखिम के लिए कंपनी का अधिकतम जोखिम वित्तीय परिसंपत्तियों के प्रत्येक वर्ग का वहन मूल्य है।

कंपनी अपेक्षित क्रेडिट लॉस (ईसीएल) मॉडल के सरलीकृत दृष्टिकोण के आधार पर व्यापार प्राप्तियों पर प्रावधान कर रही है। कंपनी ने संदिग्ध ऋणों के लिए प्रावधान बनाने की प्रथा का पालन किया था, 3 वर्ष से अधिक और 4 वर्ष तक के बकाया के लिए @10%, 4 वर्ष से अधिक और 5 वर्ष तक के बकाया के लिए @ 20% और 5 वर्षों से अधिक के बकाया के लिए @ 30%, इस प्रकार कुल राशि 2224.03 लाख रुपये हुई। उपरोक्त सिद्धांत विवेक की धारणा पर आधारित है पिछले रुझानों के अनुसार देनदारों की वसूली में निरंतरता जहां वसूली में देरी हुई है लेकिन देनदारी हमेशा अच्छी रही है।

विवरण	2021-22	2020-21
प्रारंभिक शेष	2,075.82	1,354.25
हानि स्वीकार्यता में परिवर्तन:		
अतिरिक्त प्रावधान	148.21	721.57
अंतिम शेष	2,224.03	2,075.82

स) तरलता जोखिम प्रबंधन

तरलता जोखिम वह जोखिम है जिसका सामना कंपनी अपनी वित्तीय दायित्वों से जुड़े अपने दायित्वों को पूरा करने में करेगी। तरलता के प्रबंधन में कंपनी का दृष्टिकोण यह सुनिश्चित करना है कि अस्वीकार्य नुकसान किए बिना देय होने पर अपनी देनदारियों को पूरा करने के लिए इसके पास पर्याप्त धन होगा। ऐसा करने में, प्रबंधन सामान्य और तनावपूर्ण दोनों स्थितियों पर विचार करता है। प्रबंधन नियमित रूप से अनुमानों की तुलना में नकद और नकद समतुल्यों की स्थिति की निगरानी करता है। वित्तीय परिसंपत्तियों और वित्तीय देनदारियों की परिपक्वता प्रोफाइल का आकलन जिसमें ऋण वित्तपोषण योजना और तुलन पत्र तरलता अनुपात का रखरखाव शामिल है, तरलता की स्थिति की समीक्षा करते समय विचार किया जाता है।

परिचालन गतिविधियों से नकदी प्रवाह दिन-प्रतिदिन के आधार पर वित्तीय दायित्वों को पूरा करने के लिए फंड प्रदान करता है। कंपनी पर्याप्त नकदी बनाए रखने और बैंक खातों में निधि आधारित सीमा के माध्यम से फंड की पहुंच के द्वारा तरलता जोखिम का प्रबंधन करती है।

निम्नलिखित तालिका तुलन पत्र की तारीख के अनुसार अनुमानित प्रवाह के आधार पर कंपनी की वित्तीय दायित्वों के परिपक्वता विश्लेषण को दर्शाती है।

विवरण	वहन मूल्य	1 वर्ष के अंदर देय	1-2 वर्ष	2 वर्ष से ज्यादा	कुल
31 मार्च, 2022 को					
व्यापार देय*	14,458.62	6,636.59	1,190.62	6,631.41	14,458.62
अन्य वित्तीय दायित्व	395.18	395.18	-	-	395.18
कुल	14,853.80	7,031.77	1,190.62	6,631.41	14,853.80
31 मार्च, 2021 को					
व्यापार देय*	14,260.68	8,311.26	860.39	5,089.03	14,260.68
अन्य वित्तीय दायित्व	408.23	408.23	-	-	408.23
कुल	14,668.91	8,719.49	860.39	5,089.03	14,668.91

*व्यापार देय में 31 मार्च, 2022 को 9648.32 लाख रुपये शामिल है (31 मार्च 2021 को 9164.84 लाख रुपये) जो ग्राहक से भुगतान प्राप्त होने पर ही ठेकेदार को देय है।

31 मार्च, 2022 को समाप्त वर्ष के लिए वित्तीय विवरणों का हिस्सा बनाने वाले नोट्स (क्रमशः)

(सभी राशि लाख रु. में, जब तक अन्यथा न कहा जाए)

33. संबंधित पार्टी प्रकटीकरण

(अ) संबंधित पार्टियों का नाम और रिश्ते का विवरण :

31 मार्च, 2022 को

संबंध की प्रकृति	इकाई का नाम	इस्तेमाल किया संक्षेप नाम
नियंत्रण	भारत सरकार	GOI
महत्वपूर्ण प्रभाव	रीको, जयपुर	RIICO
मुख्य प्रबंधन कार्मिक	श्री राकेश चौपड़ा	MD
	श्री सुभाष अग्रवाल	CFO
	श्री अमित कुमार जैन	CS

31 मार्च, 2021 को

संबंध की प्रकृति	इकाई का नाम	इस्तेमाल किया संक्षेप नाम
नियंत्रण	भारत सरकार	GOI
महत्वपूर्ण प्रभाव	रीको, जयपुर	RIICO
मुख्य प्रबंधन कार्मिक	श्री राकेश चौपड़ा	MD
	श्री सुभाष अग्रवाल	CFO
	श्री अमित कुमार जैन	CS

33 (ब). उपरोक्त संबंधित पार्टियों के साथ लेनदेन/शेष (नोट 33 (अ) में ऊपर उल्लेखित)

31 मार्च, 2022 को

विवरण	भारत सरकार	रीको, जयपुर	श्री राकेश चौपड़ा	श्री सुभाष अग्रवाल	श्री अमित कुमार जैन	कुल
शेष						
प्रतिभूति जमा	-	0.40	-	-	-	0.40

लेनदेन	भारत सरकार	रीको, जयपुर	श्री राकेश चौपड़ा	श्री सुभाष अग्रवाल	श्री अमित कुमार जैन	कुल
पारिश्रमिक	-	-	39.05	34.44	12.11	85.61

31 मार्च, 2021 को

विवरण	भारत सरकार	रीको, जयपुर	श्री राकेश चौपड़ा	श्री सुभाष अग्रवाल	श्री अमित कुमार जैन	कुल
शेष						
व्यापार प्राप्तियां	-	1.05*	-	0.77	-	1.82
प्रतिभूति जमा	-	0.40	-	-	-	0.40

लेनदेन	भारत सरकार	रीको, जयपुर	श्री राकेश चौपड़ा	श्री सुभाष अग्रवाल	श्री अमित कुमार जैन	कुल
पारिश्रमिक	-	-	36.35	31.94	11.54	79.83
एसपीवी मॉड्यूल की आपूर्ति, स्थापना और कमीशनिंग	-	-	1.21	1.19	-	2.40

* बट्टे खाते में डाले गए अशोध्य और संदिग्ध देनदारों में शामिल।

31 मार्च, 2022 को समाप्त वर्ष के लिए वित्तीय विवरणों का हिस्सा बनाने वाले नोट्स (क्रमशः)

(सभी राशि लाख रु. में, जब तक अन्यथा न कहा जाए)

34. खंड प्रतिवेदन

“खंड प्रतिवेदन” पर भारतीय लेखा मानक 108 के अनुपालन में, आवश्यक जानकारी निम्नानुसार है:

व्यवसाय खंड: कंपनी ने अपने रिपोर्ट योग्य खंड के रूप में निम्नलिखित व्यवसाय खंडों को अपनाया है।

1. अक्षय ऊर्जा
2. इलेक्ट्रॉनिक

भारत और विदेशों में बिक्री राजस्व को अलग-अलग भौगोलिक खंडों के रूप में मानकर द्वितीयक खंड रिपोर्टिंग के लिए भौगोलिक खंड पर विचार किया गया है।

(I) प्राथमिक - व्यवसाय खंड :

विवरण	अक्षय ऊर्जा		इलेक्ट्रॉनिक		कुल	
	31 मार्च, 2022 को समाप्त वर्ष	31 मार्च, 2021 को समाप्त वर्ष	31 मार्च, 2022 को समाप्त वर्ष	31 मार्च, 2021 को समाप्त वर्ष	31 मार्च, 2022 को समाप्त वर्ष	31 मार्च, 2021 को समाप्त वर्ष
राजस्व						
बाहरी	6,356.33	6,551.16	10,134.26	8,193.04	16,490.59	14,744.20
अंतर-खंड	-	-	-	-	-	-
खंड राजस्व	6,356.33	6,551.16	10,134.26	8,193.04	16,490.95	14,744.20
कुल राजस्व						
खंड परिणाम	-935.96	-1,972.90	130.05	114.46	-805.91	-1,858.44
ब्याज आय					117.82	101.25
ब्याज व्यय					60.76	147.76
कर व्यय					97.39	-627.22
शुद्ध लाभ/(हानि)					-846.24	-1,277.73

विवरण	31 मार्च, 2022 को समाप्त वर्ष	31 मार्च, 2021 को समाप्त वर्ष	31 मार्च, 2022 को समाप्त वर्ष	31 मार्च, 2021 को समाप्त वर्ष	31 मार्च, 2022 को समाप्त वर्ष	31 मार्च, 2021 को समाप्त वर्ष
खंड परिसंपत्तियां	11,333.33	13,162.49	9,787.64	10,066.22	21,120.97	23,228.71
आवंटित नहीं की गई परिसंपत्तियां					4,539.98	4,035.31
कुल परिसंपत्तियां					25,660.95	27,264.02
खंड दायित्व	11,980.50	9,743.85	4,355.38	5,866.80	16,335.88	15,610.65
आवंटित नहीं किया गया दायित्व					9,325.07	11,653.37
कुल दायित्व					25,660.95	27,264.02

विवरण	31 मार्च, 2022 को समाप्त वर्ष	31 मार्च, 2021 को समाप्त वर्ष	31 मार्च, 2022 को समाप्त वर्ष	31 मार्च, 2021 को समाप्त वर्ष	31 मार्च, 2022 को समाप्त वर्ष	31 मार्च, 2021 को समाप्त वर्ष
वर्ष के लिए पूंजीगत व्यय	-	3.14	2.09	10.61	2.09	13.75
वर्ष के लिए मूल्यहास	134.38	363.64	54.93	72.44	189.31	436.08

31 मार्च, 2022 को समाप्त वर्ष के लिए वित्तीय विवरणों का हिस्सा बनाने वाले नोट्स (क्रमशः)

(II) माध्यमिक - भौगोलिक खंड :

(सभी राशि लाख रु. में, जब तक अन्यथा न कहा जाए)

विवरण	भारत		भारत के बाहर	
	31 मार्च, 2022 को समाप्त वर्ष	31 मार्च, 2021 को समाप्त वर्ष	31 मार्च, 2022 को समाप्त वर्ष	31 मार्च, 2021 को समाप्त वर्ष
राजस्व	16,490.59	14,744.20	-	-
खंड परिसंपत्तियों की वहन राशि	21,120.97	23,228.71	-	-
पूँजीगत व्यय/अचल परिसंपत्तियों में वृद्धि	2.09	13.75	-	-

35. 31 मार्च, 2022 को समाप्त वर्ष के लिए अन्य नोट्स, संलग्न और खातों के हिस्से हैं

अ. आयात की सीआईएफ लागत

विवरण	31 मार्च, 2022 को समाप्त वर्ष	31 मार्च, 2021 को समाप्त वर्ष
कच्चा माल एवं कंपोनेन्ट्स	257.50	297.07
कुल	257.50	297.07

ब. विदेशी मुद्रा में व्यय

विवरण	31 मार्च, 2022 को समाप्त वर्ष	31 मार्च, 2021 को समाप्त वर्ष
रॉयल्टी	67.93	-
पेशेवर खर्च	0.49	0.48
व्यापार संवर्धन	-	0.21
कुल	68.42	0.69

स. एफओबी मूल्य पर विदेशी मुद्रा में अर्जन

विवरण	31 मार्च, 2022 को समाप्त वर्ष	31 मार्च, 2021 को समाप्त वर्ष
निर्यात बिक्री	3.35	-
कुल	3.35	-

द.(i) निगमित सामाजिक दायित्व (2021-22)

- वर्ष के दौरान कंपनी द्वारा खर्च की जाने वाली सकल राशि - शून्य रुपये
- वर्ष के दौरान खर्च की गई राशि;

कार्य की प्रकृति	नकद में	अभी तक नकद भुगतान किया जाना है	कुल
किसी भी परिसंपत्ति का निर्माण/अधिग्रहण	-	-	-
उपरोक्त के अलावा अन्य उद्देश्य पर	-	-	-

द.(ii) निगमित सामाजिक दायित्व (2020-21)

- वर्ष के दौरान कंपनी द्वारा खर्च की जाने वाली सकल राशि - शून्य रुपये
- वर्ष के दौरान खर्च की गई राशि;

कार्य की प्रकृति	नकद में	अभी तक नकद भुगतान किया जाना है	कुल
किसी भी परिसंपत्ति का निर्माण/अधिग्रहण	-	-	-
उपरोक्त के अलावा अन्य उद्देश्य पर	-	-	-

य. अनुसंधान और विकास पर व्यय

विवरण	31 मार्च, 2022 को समाप्त वर्ष	31 मार्च, 2021 को समाप्त वर्ष
राजस्व	378.97	308.17
पूँजीगत	-	2.77
कुल	378.97	310.94

31 मार्च, 2022 को समाप्त वर्ष के लिए वित्तीय विवरणों का हिस्सा बनाने वाले नोट्स (क्रमशः)

ह. सूक्ष्म, लघु और मध्यम उद्यम विकास अधिनियम, 2006 की धारा 22 के तहत प्रकटीकरण

(सभी राशि लाख रु. में, जब तक अन्यथा न कहा जाए)

विवरण	31 मार्च, 2022 को समाप्त वर्ष	31 मार्च, 2021 को समाप्त वर्ष
i) लेखा वर्ष के अंत में आपूर्तिकर्ता को भुगतान नहीं की गई मूल राशि*	2,628.20	3,798.80
ii) लेखा वर्ष के अंत तक आपूर्तिकर्ता को देय ब्याज का भुगतान नहीं किया गया	-	-
iii) वर्ष के दौरान नियत दिन के बाद आपूर्तिकर्ता को किए गए भुगतान की राशि के साथ धारा 16 के अनुसार भुगतान की गई ब्याज की राशि	-	-
iv) भुगतान करने में देरी की अवधि के लिए देय और देय ब्याज की राशि (जिसका भुगतान किया गया है लेकिन वर्ष के दौरान नियत दिन के बाद) लेकिन अधिनियम के तहत निर्दिष्ट ब्याज को जोड़े बिना	-	-
v) वर्ष के दौरान अर्जित ब्याज की राशि और लेखा वर्ष के अंत में अवैतनिक शेष	-	-
vi) आगे के वर्षों में बकाया और देय ब्याज की राशि, उस तिथि तक जब तक ब्याज बकाया नहीं है, वास्तव में अधिनियम की धारा 23 के तहत कटौती योग्य व्यय के रूप में अस्वीकृति के उद्देश्य के लिए छोटे उद्यमों को भुगतान किया जाता है।	-	-
कुल	2,628.20	3,798.80

* मुख्य रूप से बकाया शामिल है जो संविदात्मक नियमों और शर्तों के कारण देय नहीं है।

सूक्ष्म, लघु और मध्यम उद्यम विकास अधिनियम, 2006 के तहत उनकी स्थिति के संबंध में "आपूर्तिकर्ताओं" से प्राप्त सूचना के आधार पर सूक्ष्म और लघु उद्यमों के लिए देय राशि निर्धारित की गई है।

ल. निम्नलिखित के लिए खातों में प्रावधान/समायोजन नहीं किया गया है:

(अ) अतिरिक्त दायित्व, यदि कोई हो, लंबित अप्रत्यक्ष करों और आयकर निर्धारण के संबंध में, अनिश्चित हैं और देनदारियां जो भविष्य में इनपुट टैक्स क्रेडिट के बेमेल होने के कारण उत्पन्न हो सकती हैं।

(ब) अदालत में निपटान के लिए लंबित दावे, अनिश्चित होने के कारण।

र. तकनीकी साहित्य, साफ्टवेयर, इलेक्ट्रॉनिक मीडिया स्टोर, रखरखाव, मुद्रण एवं स्टेशनरी तथा उपभोज्य भंडारों पर व्यय को खरीद के वर्ष में उपभोग के रूप में मानते हुए लाभ एवं हानि खाते में प्रभारित किया जाता है।

व. बिक्री में उन पुर्जों की बिक्री शामिल नहीं है जिनके लिए वित्तीय वर्ष की समाप्ति के बाद फील्ड से सर्विस जॉब रिपोर्ट प्राप्त हुई है।

श. पिछले वर्षों के तुलनात्मक आंकड़ों को जहां कहीं आवश्यक हुआ, पुनःवर्गीकृत किया गया है।

36 एमसीए अधिसूचना दिनांक 24/03/2021 के संदर्भ में अतिरिक्त नियामक सूचना :

- 36.1 अचल संपत्ति का शीर्षक विलेख कंपनी के नाम पर नहीं है – संपत्ति, संयंत्र और उपकरण के तहत ऐसा कोई मामला नहीं है जहां कंपनी अपने नाम पर अचल संपत्ति नहीं रखती है, इसलिए किसी खुलासे की आवश्यकता नहीं है।
- 36.2 निवेश संपत्ति के उचित मूल्य के संबंध में प्रकटीकरण
कंपनी के खाते में कोई निवेश संपत्ति नहीं है, इसलिए किसी खुलासे की आवश्यकता नहीं है।
- 36.3 संपत्ति, संयंत्र और उपकरण के पुनर्मूल्यांकन के मामले में खुलासा
"वर्ष के दौरान कंपनी ने अपनी किसी भी संपत्ति, संयंत्र और उपकरण का पुनर्मूल्यांकन नहीं किया है, इसलिए किसी खुलासे की आवश्यकता नहीं है।"
- 36.4 अमूर्त संपत्ति के पुनर्मूल्यांकन के संबंध में खुलासा
वर्ष के दौरान कंपनी ने अपनी किसी भी अमूर्त संपत्ति का पुनर्मूल्यांकन नहीं किया है, इसलिए किसी खुलासे की आवश्यकता नहीं है।
- 36.5 प्रमोटरों, निदेशकों, प्रमुख प्रबंधकीय व्यक्तियों (केएमपी) और संबंधित पार्टियों को ऋण और अग्रिम के संबंध में खुलासा
"कंपनी ने प्रमोटरों, निदेशकों, केएमपी और संबंधित पार्टियों को कोई ऋण या अग्रिम नहीं दिया है जो मांग पर चुकाया जा सकता है या चुकौती की कोई शर्त या अवधि निर्दिष्ट किए बिना।"
- 36.6 पूंजीगत कार्य प्रगति में के संबंध में खुलासा
तुलन पत्र की तिथि के अनुसार कोई पूंजीगत कार्य प्रगति पर नहीं है।
- 36.7 अमूर्त संपत्ति विकास के तहत के संबंध में खुलासा
कंपनी के पास विकास के तहत कोई अमूर्त संपत्ति नहीं है।

31 मार्च, 2022 को समाप्त वर्ष के लिए वित्तीय विवरणों का हिस्सा बनाने वाले नोट्स (क्रमशः)

- 36.8 रखी गई बेनामी संपत्ति के संबंध में खुलासा (सभी राशि लाख रु. में, जब तक अन्यथा न कहा जाए)
“बेनामी लेनदेन (निषेध) अधिनियम, 1988 (1988 का 45) और उसके तहत बनाए गए नियमों के तहत किसी भी बेनामी संपत्ति को रखने के लिए कंपनी के खिलाफ कोई कार्यवाही शुरू या लंबित नहीं है।”
- 36.9 वर्तमान परिसंपत्तियों की सुरक्षा के आधार पर बैंकों से उधार लेने के संबंध में खुलासा
“कंपनी पंजाब नेशनल बैंक से फंड/ गैर-फंड आधारित सीमा का लाभ उठा रही है, जो कच्चे माल के दृष्टिबंधक, प्रक्रियाधीन स्टॉक, तैयार माल और बुक किए गए देनदारों के माध्यम से सुरक्षित है। वर्ष के अंत में किए गए समायोजन और तुलन पत्र समायोजन में समय अंतराल के कारण बैंक को जमा किए गए आंकड़ों और मासिकधतिमाही रिपोर्ट में वास्तविक आंकड़ों के बीच अंतर है।”
- 36.10 इरादतन चूककर्ता के संबंध में खुलासा
कंपनी को वर्ष के दौरान किसी भी बैंक या वित्तीय संस्थान द्वारा इरादतन चूककर्ता के रूप में वर्गीकृत नहीं किया गया है।
- 36.11 बंद की गई कंपनियों के साथ संबंध – सामान्य खुलासा
कंपनी का अधिनियम की धारा 248 या अधिनियम की धारा 560 के तहत बंद की गई कंपनियों के साथ कोई लेन-देन नहीं है।
- 36.12 प्रभारों के पंजीकरण में विलंब या आरओसी से संतुष्टि के संबंध में खुलासा
वैधानिक अवधि के बाद आरओसी के साथ पंजीकृत होने के लिए अभी तक कोई शुल्क या संतुष्टि नहीं है।
- 36.13 कंपनियों की परतों की संख्या के अनुपालन के संबंध में खुलासा
यह धारा कंपनी पर लागू नहीं होती है।
- 36.14 अनुपात का खुलासा

क्र.सं.	विवरण	अंश-गणक	विभाजक	31/3/2022	31/3/2021	परिवर्तन
(अ)	वर्तमान अनुपात	वर्तमान परिसंपत्ति	वर्तमान देनदारियां	1.16	1.18	-1.69%
(ब)	देनदार-इक्विटी अनुपात	दीर्घकालिक देनदार	शेयरधारक का फंड + दीर्घकालिक देनदार	-	-	-
(स)	देनदार सेवा कवरेज अनुपात	ईबीडीआईटीए	ब्याज+मूलधन ब्याज कर अर्थ केवल सावधि ऋण ब्याज है न कि डब्ल्यूसी ब्याज	-	-	-
(द)	इक्विटी रिटर्न पर अनुपात	कर पश्चात शुद्ध आय	शेयरधारकों की इक्विटी	-11.60%	-15.76%	26.40%
(य)	इन्वेंटरी टर्नओवर अनुपात	बिक्री की लागत	औसत स्टॉक	4.66	3.27	42.51%
(ह)	व्यापार प्राप्त टर्नओवर अनुपात	उधार बिक्री	प्राप्त खाते	1.04	0.83	25.30%
(र)	व्यापार देय टर्नओवर अनुपात	क्रेडिट खरीद	देय खाते	0.70	0.55	27.27%
(ल)	शुद्ध पूंजी टर्नओवर अनुपात	परिचालन से राजस्व	कार्यशील पूंजी	5.78	4.42	30.77%
(श)	शुद्ध लाभ अनुपात	कर पश्चात शुद्ध लाभ	परिचालन में राजस्व	-5.13%	-8.67%	40.83%
(ष)	नियोजित पूंजी पर रिटर्न	ब्याज, कर और पूर्व अवधि मद से पहले आय	नियोजित पूंजी	-9.43%	-21.67%	56.48%
(क्ष)	निवेश पर प्रतिफल	ब्याज, कर और वरीयता लाभांश पश्चात शुद्ध लाभ	इक्विटी शेयर कैपिटल प्लस रिजर्व	-11.60%	-15.76%	26.40%

- 36.15 व्यवस्था की अनुमोदित योजना के अनुपालन के संबंध में खुलासा
कंपनी अधिनियम, 2013 की धारा 230 से 237 के अनुसार स्वीकृत व्यवस्था की कोई योजना नहीं है।
- 36.16 उधार ली गई धनराशि और शेयर प्रीमियम के उपयोग के संबंध में खुलासा
“कंपनी ने न तो बिचौलियों को कोई फंड दिया है और न ही इस समझ के साथ कोई फंड प्राप्त किया है कि मध्यस्थ या कंपनी प्रत्यक्ष या अप्रत्यक्ष रूप से उधार देगी या अन्य व्यक्तियों या संस्थाओं में निवेश करेगी जो किसी भी तरह से कंपनी/फंडिंग एजेंसी द्वारा या उसकी ओर से पहचाने गए हों या इसकी कोई गारंटी प्रदान की।”

वित्तीय विवरणों के साथ नोट्स देखें (1-36)
हमारी समसंख्यक तारीख की अलग रिपोर्ट के अनुसार।

कृते वाई. चतुर्वेदी एण्ड कंपनी
सनदी लेखाकार
FRN 001912C
हस्ताक्षरित
(गोविंद प्रसाद शर्मा)
साझेदार
सदस्यता संख्या 71893
स्थान : जयपुर
दिनांक : 29.09.2022
यूडीआईएन : 22071893AWQTGF9476

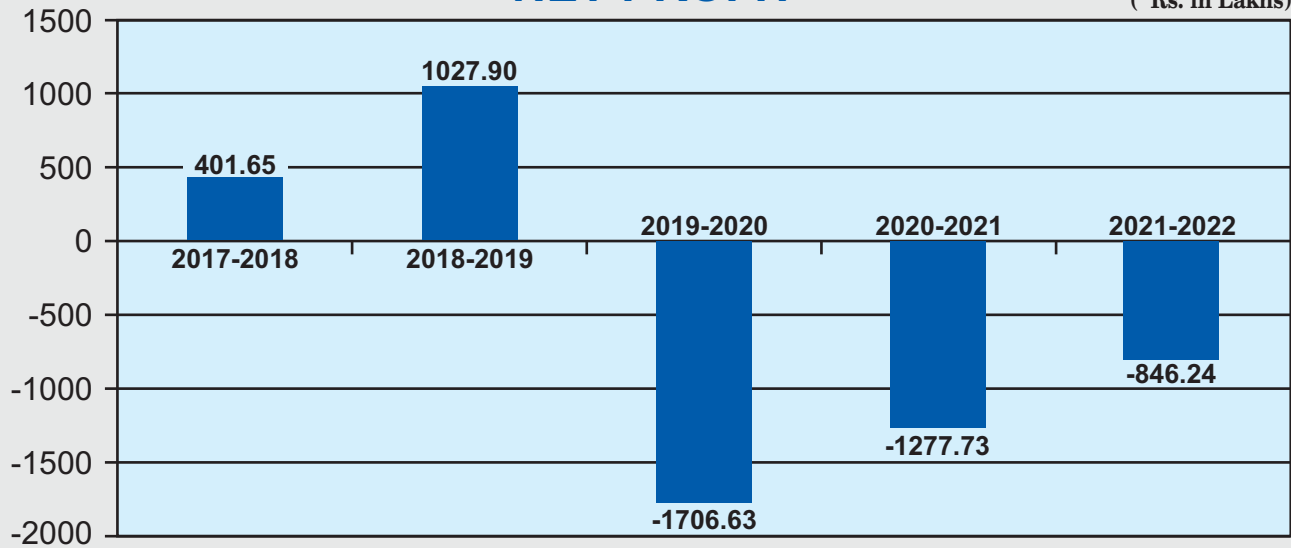
कृते एवं निदेशक मंडल की ओर से

हस्ताक्षरित
(मनीष शुक्ला)
निदेशक
डीआईएन : 09648291
हस्ताक्षरित
(अमित कुमार जैन)
कंपनी सचिव

हस्ताक्षरित
(राकेश चौपड़ा)
प्रबन्ध निदेशक
डीआईएन : 08732688
हस्ताक्षरित
(सुभाष अग्रवाल)
मुख्य वित्तीय अधिकारी

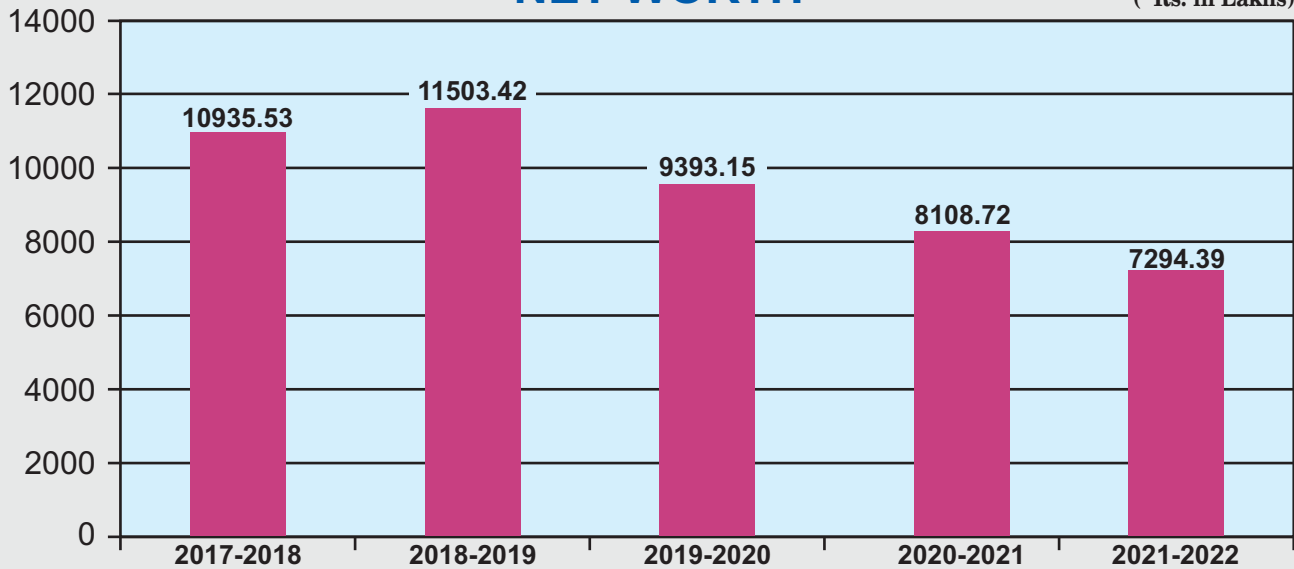
NET PROFIT

(Rs. in Lakhs)



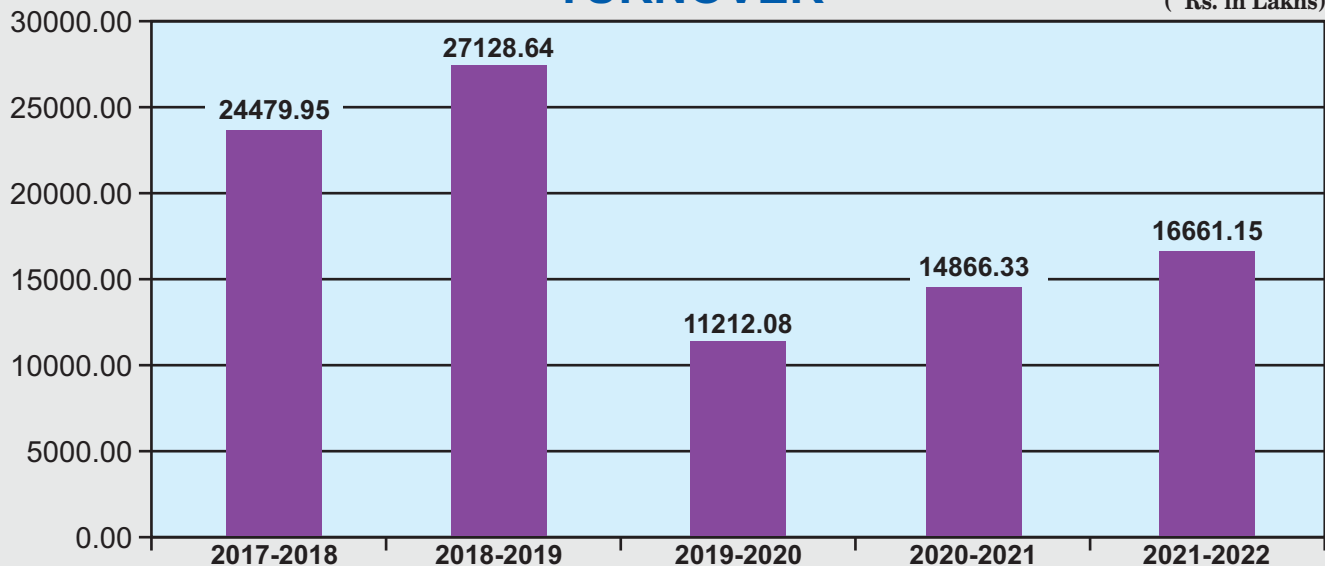
NET WORTH

(Rs. in Lakhs)



TURNOVER

(Rs. in Lakhs)





Registered Office & Works

Rajasthan Electronics and Instruments Ltd.
2, Kanakpura Industrial Area, Sirsi Road,
Jaipur-302034, Rajasthan, India

Tel : 91-141-2470271, 2470062, 2470363
Fax : 91-141-2470139, 2470981, 2470841
e-Mail : reiljp@reiljp.com

Corporate Office

Rajasthan Electronics and Instruments Ltd.
REIL House, Shipra Path
Mansarovar, Jaipur - 302020
Rajasthan, India.

Tel : 91-141-2888511-14
Fax : 91-141-2888515
e-Mail : mdo@reiljp.com

Regional Offices :

Jaipur | Anand | Bhopal | Chandigarh | Patna | Lucknow | Hyderabad | Bangalore